

股票代號：1304

台灣聚合化學品股份有限公司

九十七年度年報

台聚公司網址：www.usife.com.tw

查詢本年報網址：<http://newmops.tse.com.tw>

刊印日期：九十八年五月八日

一、本公司發言人：

姓名：吳銘宗
職稱：業務處長
電話：(02)26274745
電子郵件信箱：mtwu@csl.usife.com.tw

本公司代理發言人：

姓名：甘霖
職稱：會計經理
電話：(02)8751-6888 轉 3795 分機
電子郵件信箱：Ekan@tpe.usife.com.tw

二、總公司、分公司及工廠：

名稱	地址	電話
總公司	台北市114基湖路37號12樓	(02)8751-6888
高雄廠	高雄縣814仁武鄉鳳仁路330號	(07)371-1721
技術發展處	台北縣244林口鄉湖南村頭湖89號	(02)2609-4190
台中分公司	台中市403西區台中港路一段152號22樓之4	(04)2315-0447
台南分公司	台南市703臨安路一段89號1樓	(06)259-2101

三、辦理股票過戶機構：

名稱：本公司股務部
地址：台北市 105 敦化南路一段 3 號 10 樓
電子郵件信箱：cgpcstk@cgpc.com.tw
電話：(02)2577-8181

四、最近年度財務報告簽證會計師：

姓名：韋亮發會計師、黃秀椿會計師
事務所名稱：勤業眾信會計師事務所
地址：台北市 105 民生東路三段 156 號 12 樓
網址：www.deloitte.com.tw
電話：(02)2545-9988

五、海外有價證券掛牌買賣交易場所名稱及查詢資訊方式：

不適用

六、公司網址：www.usife.com.tw



目 錄

	頁次
壹、致股東報告書.....	1
貳、公司簡介	
一、設立日期.....	3
二、公司沿革.....	3
參、公司治理	
一、組織系統.....	5
二、董事、監察人、總經理、副總經理、協理、各部門及分支 機構主管資料.....	7
三、公司治理運作情形.....	20
四、會計師公費資訊.....	29
五、更換會計師資訊.....	30
六、公司之董事長、總經理、負責財務或會計事務之經理人， 最近一年內曾任職於簽證會計師所屬事務所或其關係企業 者，應揭露其姓名、職稱及任職於簽證會計師所屬事務所 或其關係企業之期間.....	31
七、最近年度及截至年報刊印日止，董事、監察人、經理人及 持股比例超過百分之十之股東股權移轉及股權質押變動情 形.....	31
八、持股比例占前十大股東間互為財務會計準則公報第六號關 係人關係之資訊.....	33
九、公司、公司之董事、監察人、經理人及公司直接或間接控 制之事業對同一轉投資事業之持股數，並合併計算綜合持 股比例.....	34
肆、募資情形	
一、資本及股份.....	35
二、公司債辦理情形.....	40
三、特別股辦理情形.....	41
四、海外存託憑證辦理情形.....	41

五、員工認股權憑證辦理情形.....	41
六、併購或受讓他公司股份發行新股辦理情形	41
七、資金運用計劃執行情形.....	41
伍、營運概況	
一、業務內容.....	42
二、市場及產銷概況.....	45
三、從業員工資訊.....	51
四、環保支出資訊.....	51
五、勞資關係.....	53
六、重要契約.....	56
陸、財務概況	
一、最近五年度簡明資產負債表、損益表及簽證會計師姓名與其查核意見.....	57
二、最近五年度財務分析.....	59
三、最近年度財務報告之監察人審查報告	62
四、最近年度財務報表及會計師查核報告	63
五、最近年度經會計師查核簽證之母子公司合併財務報表	173
六、公司及其關係企業最近年度及截至年報刊印日止，如有發生財務週轉困難情事，應列明其對本公司財務狀況之影響.....	307
柒、財務狀況及經營結果之檢討分析與風險事項	
一、財務狀況.....	308
二、經營結果.....	309
三、現金流量.....	311
四、最近年度重大資本支出對財務業務之影響	311
五、最近年度轉投資政策其獲利或虧損之主要原因、改善計畫及未來一年投資計畫.....	312
六、風險事項分析評估.....	312
七、其他重要事項.....	316



捌、特別記載事項

一、關係企業相關資料.....	317
(一)關係企業合併營業報告書.....	317
(二)關係企業合併財務報表.....	339
(三)關係報告書.....	340
二、最近年度及截至年報刊印日止私募有價證券辦理情形.....	342
三、最近年度及截至年報刊印日止子公司持有或處分本公司股票情形.....	343
四、其他必要補充說明事項.....	343
五、最近年度及截至年報刊印日止，如發生本法第三十六條第二項第二款所定對股東權益或證券價格有重大影響之事項，亦應逐項載明。.....	343



壹、致股東報告書

各位股東先生、女士：

回顧九十七年度，由於原油價格持續飆漲，到七月創下每桶 147 美元歷史天價，乙烯及 PE/EVA 行情隨之水漲船高，存貨成本亦逐步墊高，居高思危下，本公司於八月份起陸續減產並積極去化庫存以爲因應，然第四季因美國次貸危機引發金融海嘯，導致全球經濟景氣急速衰退，油價劇跌至每桶不到 40 美元，PE/EVA 需求停滯售價崩跌，存貨成本無法反應下，第四季當季本業營業轉呈虧損，儘管如此本年度本業營業利益仍達九億九千萬元，僅較九十六年度減少一億四千萬。惟業外受第四季認列轉投資損失影響，淨營業外費用及損失達八億四千萬，以致九十七年度稅前利益一億五千萬，預算達成率 13%。全年淨利七千四百萬元，較九十六年度減少十三億九千萬。

九十七年度營業結果：

銷售業務方面：

全年銷售量 209,971 公噸，較九十六年度減少 25,140 公噸。銷售收入淨額一億二十億元，預算達成率 106%，略高於九十六年度之一億一十九億元。PE/EVA 上半年價、量齊揚，尤其 EVA 因新興市場需求成長，供需失衡下獲利成長快速。惟下半年開始原油價格大幅回檔，買氣逐月遞減，其後金融海嘯致銷售量劇降，所幸年底行情逐漸轉呈回升態勢。

生產管理方面：

因應第四季需求急凍，採取減產措施以降低庫存，全年生產量 205,240 噸，比去年減少 12%。此外持續更新及改良老舊設備，積極改善生產流程，以提升產品品質及競爭力，並全力開發高附加價值產品。

研究開發方面：

加強與國際大廠、國內外大學、研究機構與客戶發展合作關係，積極配合客戶需求，發展差異化、高附加價值產品，及開發太陽能、光電產業用之塑料產品等新市場。

九十八年度營運計劃概要及未來公司發展策略：

九十八年起，由於下游回補庫存、中東新石化廠投產延遲、及原油和輕油價格預期止跌回穩、大陸擴大內需、大型石化廠事故等，市場需求持續升溫，加以本公司高成本庫存去化和本期相對較低原料成本投產，因此營運獲利預估將較預期大為提升。惟中東投產挾當地低價的原料成本，未來預估將衝擊亞洲塑化行情，東協自由貿易協定之不平等關稅障礙亦猶待洽簽解除，此外各國政府振興經濟方案能否見效，景氣復甦快慢程度，皆使得整體塑化行情依然具不確定性，本公司除致力於降低成本及庫存風險外，同時積極開拓印度、歐洲等新興市場銷售管道，預估年度銷售量約195,000公噸，並致力開發新利基產品，提昇產品競爭力，以開創公司未來的永續發展與穩定成長。

希望各位股東先生、女士繼續給予本公司支持和鼓勵，並祝大家身體健康，萬事如意。

董事長 吳 亦 圭



總經理 張 繼 中





貳、公司簡介

一、設立日期

本公司設立於民國五十四年五月二十六日。

二、公司沿革：

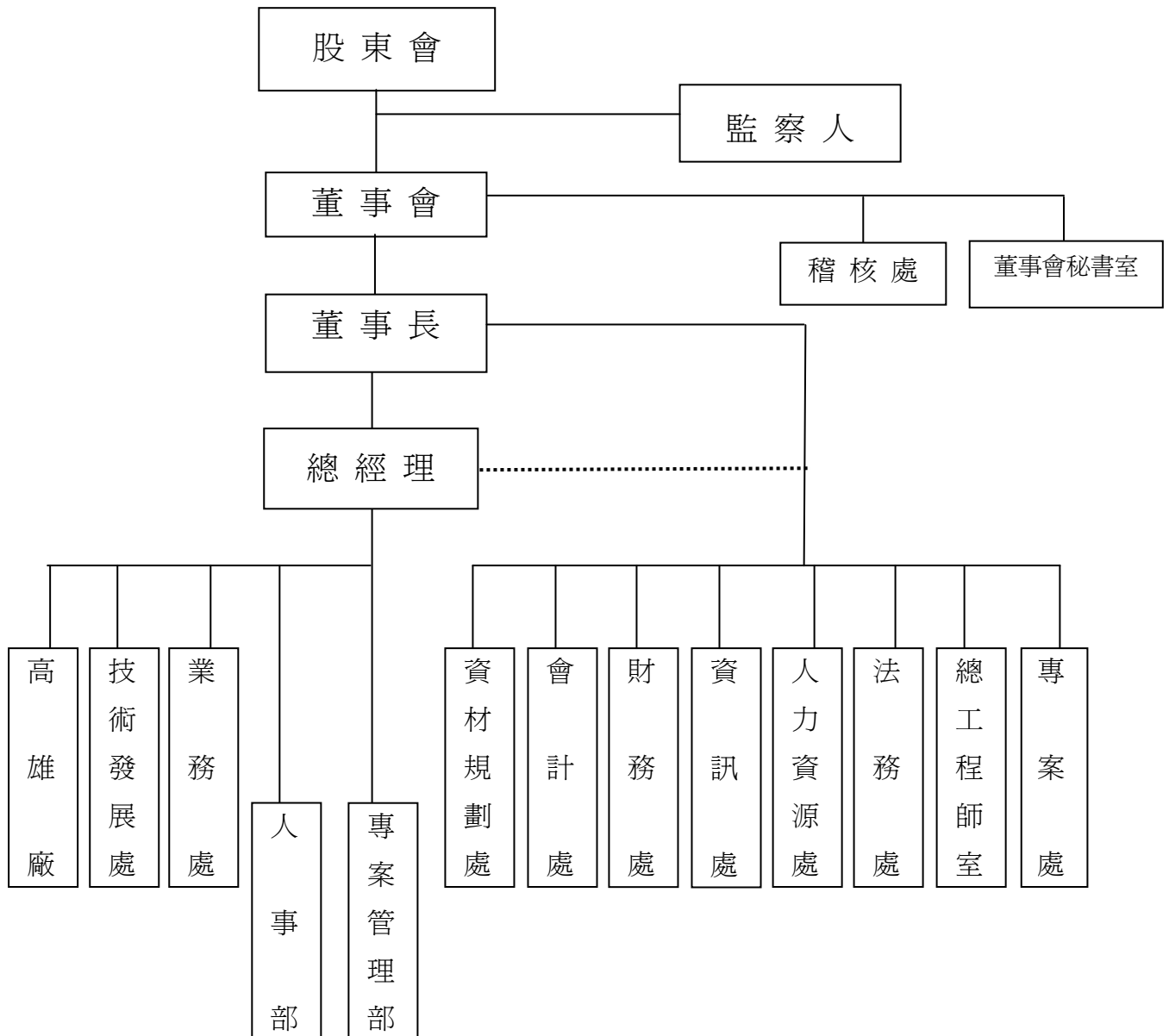
- 1.本公司目前資本額為新台幣七十七億餘元，股東六萬餘位，員工約四百餘人。自民國六十一年起，本公司股票在台灣證券交易所上市買賣。
- 2.本公司主要業務為設計、開發、製造與銷售聚乙烯塑膠粒，工廠設於高雄縣仁大石化工業區內。本公司生產之聚乙烯分為低密度聚乙烯(LDPE)、乙烯醋酸乙烯酯(EVA)、高密度聚乙烯(HDPE)、線型低密度聚乙烯(LLDPE)四種。聚乙烯塑膠粒經過下游廠商加工後，製成日常生活必需之各種塑膠用品。
- 3.本公司成立之初是由美商國民製酒及化學公司(NDCC)獨家投資，在高雄地區設立國內第一座LDPE工廠，於民國五十七年五月開工生產，經歷年逐次擴建，及添置EVA生產線，目前一廠年產能約為10萬公噸。
- 4.民國六十九年七月，本公司合併台灣聯聚公司，增加HDPE產銷業務，年總產能為8萬公噸。該HDPE廠因欠缺原料乙烯，目前已停工閒置。
- 5.民國七十八年十二月，本公司LLDPE工廠興建完工，除了LLDPE外，亦可生產HDPE，二廠年產能約為13萬公噸。
- 6.本公司產品之主要原料是乙烯，由中油公司第三、四、五輕油裂解場供應，供應量約達本公司總產能所需的三分之二。為充份運用有限之乙烯配量，本公司將儘量生產利潤較高之EVA及LDPE，並亦將積極開拓LLDPE市場。

7. NDCC於民國七十一年十一月十五日將其所持有本公司股份(約佔本公司全部發行股份之43%)轉讓予香港商誠利置業有限公司承受。
8. 民國八十四年十二月七日本公司取得ISO 9002之驗證。
9. 本公司於台北縣林口鄉設有技術發展處，是一個獨立研究發展中心，民國八十四年十二月十八日因研發績效優異榮獲第四屆經濟部產業科技發展獎石化民生類第一名之傑出獎。
10. 自民國八十六年三月一日起，本公司以間接投資方式參與經營華夏塑膠集團，藉以擴大產業範圍及發揮資源整合的功效。此外本公司亦積極從事多角化之轉投資活動，立足於電子、材料、金融、創投各項行業，以提高獲利能力。
11. 民國八十七年三月工廠取得ISO 14001驗證。民國八十八年三月十日獲得八十七年度行政院環保署污染防治評鑑績優工廠獎。本公司以提供優良的產品與服務，並達到客戶的要求為工作目標，並藉由全面品質、環境、及安全衛生管理，來臻進經營成果，以取得競爭優勢。
12. 民國九十年三月取得OHSAS 18001驗證。
13. 民國九十一年十二月二十日將ISO 9002之驗證轉換為ISO9001驗證。
14. 民國九十二年響應工業局推動體系電子化，建立石化產業間電子化e-service系統。
15. 民國九十五年三月十三日投資設立聚華(上海)貿易有限公司。

參、公司治理報告

一、組織系統

(一)組織結構圖：98年5月8日



(二) 各主要部門所營業務

部 門	主 要 職 掌
總 經 理	全公司營運之責任。
高 雄 廠	製造、研發、儲存、品管、協調運送公司產品及工廠設備維護、工安環保等事宜。
技 術 發 展 處	1.產品研究改進。 2.提供客戶有關技術服務及協助處理客戶抱怨。 3.新產品市場開發。
業 務 處	1.市場分析、產品推廣。 2.客戶服務。 3.接受與處理客戶抱怨事項。
人 事 部	1.人力資源策略規劃，勞工法令遵行。 2.建立與推動招募與任用制度 3.發展並推動策略性薪資管理制度 4.訓練辦法之制定實施評估及考核。
專 案 管 理 部	1.協助總經理推動企業內部各項管理制度與提昇品質管理 2.建立及執行各項績效評估方法 3.文件管理及無紙化環境的推動
稽 核 處	1.執行公司內部稽核作業、改進作業流程。 2.評估公司內部控制制度之健全性、合理性及各部門執行之有效性。
資 材 規 劃 處	1.採購及審核發包大宗原物料、機器設備等重大資本支出。 2.規劃督導與執行進出口及運輸、倉儲及關務作業。
會 計 處	1.財務報表及預算之編製、分析，供決策單位管理及制定政策。 2.會計制度之建立、評估及落實等業務。 3.各項稅務規劃及申報。 4.財務狀況定期公告或申報事宜。
財 務 處	1.資金管理及融資規劃調度。 2.短期理財與長期投期投資作業。 3.產物保險。 4.授信控管作業。 5.執行延遲貨款催收。 6.辦理各項股務相關事宜。
資 訊 處	規劃、建置、發展及管理公司之各式資訊作業系統與設備。
人 力 資 源 處	1.規劃人力資源策略與制度。 2.訓練與組織發展策略規劃。 3.規劃及處理薪資福利。 4.提供員工服務及總務事務。 5.協助海外分公司組織規劃、人員派遣與訓練。
法 務 處	提供法律諮詢、處理法律案件及有關法務相關事宜。
總 工 程 師 室	1.新建工廠之協助、參與，或整案處理。 2.運轉中設備、局部製程等改善之協助、參與，或整案處理。 3.工程人員、工程規範之整合。
專 案 處	海外投資專案建廠計劃、籌備、督導與執行。

二、董事、監察人、總經理、副總經理、協理、各部門及分支機構主管資料：

(一)董事、監察人

1.董事及監察人資料

98年4月12日：單位：股

職稱 (註1)	姓名(*2)	選(就) 任日期	任期	初次選 任日期 (註2)	選任時持有股份		現在持有股數		配偶、未成年 子女現在持 有股份		利用他人名 義持有股份		主要經 (學)歷(註 3)	目前兼任本 公司及其他 公司之職務	具配偶或二親等以 內關係之其他主 管、董事或監察人		
					股數	持股 比率	股數	持股 比率	股數	持股 比率	股數	持股 比率			股數	持股 比率	職稱
董事長	吳亦圭 香港商誠利置 業有限公司代 表人	97.6.13	3年	71.12.02 (*1)	0	0%	73,408	0.01%	0	0	0	0	台聚公司董 事長	(註4)	董事 董事	吳壽松 余經壽	父子 姻親
				71.12.02	195,000,000	25.28%	195,000,000	25.28%	0	0	0	0					
董事	余經壽 香港商誠利置 業有限公司代 表人	97.6.13	3年	71.12.02	0	0%	28,035	0%	582,916	0.08%	0	0	日本九州大 學工學士	董事長：香港 商誠利置業 董事：台聚、 聯聚、Forum Pacific	董事長 董事	吳亦圭 吳壽松	姻親 姻親
				71.12.02	195,000,000	25.28%	195,000,000	25.28%	0	0	0	0					
董事	陳耀生 香港商誠利置 業有限公司代 表人	97.6.13	3年	88.05.28	0	0%	0	0%	0	0	0	0	上海聖約翰 大學、中油 公司董事 長、中美和 公司董事長	董事：華夏、 台達化、華運	無	無	無
				71.12.02	195,000,000	25.28%	195,000,000	25.28%	0	0	0	0					
董事兼 總經理	張繼中 香港商誠利置 業有限公司代 表人	97.6.13	3年	97.6.13	0	0%	0	0%	0	0	0	0	麻省理工學 院化工博士 學位	(註5)	無	無	無
				71.12.02	195,000,000	25.28%	195,000,000	25.28%	0	0	0	0					



職稱 (註1)	姓名(*2)	選(就)任日期	任期	初次選任日期 (註2)	選任時持有股份		現在持有股數		配偶、未成年子女現在持有股份		利用他人名義持有股份		主要經(學)歷(註3)	目前兼任本公司及其他公司之職務	具配偶或二親等以內關係之其他主管、董事或監察人		
					股數	持股比例	股數	持股比例	股數	持股比例	股數	持股比例			職稱	姓名	關係
董事	吳壽松	97.6.13	3年	61.05.22	6,237,773	0.81%	6,532,773	0.85%	0	0	0	0	蜜佛化學(股)公司董事長	蜜佛化學(股)公司董事長	董事長 董事	吳亦圭 余經壽	父子 姻親
董事	林蘇珊珊	97.6.13	3年	70.03.28	13,372,666	1.73%	13,372,666	1.73%	0	0	0	0	初中畢	無	無	無	無
監察人	黃光哲	97.6.13	3年	97.6.13	152,000	0.02%	102,000	0.01%	0	0	0	0	台灣大學化工系、台氣總經理、亞聚總經理、台聚總經理	亞聚董事、台氣監察人、台聚集團董事長室顧問	無	無	無
監察人	周新懷 得昌投資有限公司代表人	97.6.13	3年	81.04.10	0	0%	0	0%	0	0	0	0	美國范德比大學化工博士	董事：Acme Components、台達化、亞聚、華運、越峰(昆山)、神通電腦、崑鼎投資	無	無	無
				97.6.13	200,000	0.03%	3,000,000	0.39%	0	0	0	0					

(*1)：81/04/10~82/04/08 中斷。

(*2)：郭煥坤於 97 年 10 月 13 日請辭董事職務。

註 1：法人股東應將法人股東名稱及代表人分別列示(屬法人股東代表者，應註明法人股東名稱)，並應填列下表一。

註 2：填列首次擔任公司董事或監察人之時間，如有中斷情事，應附註說明。

註 3：與擔任目前職位相關之經歷，如於前揭期間曾於查核簽證會計師事務所或關係企業任職，應敘明其擔任之職稱及負責之職務。

註 4：董事長：華夏、台達化、亞聚、聯聚、越峯、順昶、昌隆、台聚投資、亞洲聚合投資、聚利創投、台聚管顧、聚利管顧、順昱、鑫特、Acme Electronics (Cayman)
董 事：台氣、華運、漢通創投、中鼎、台聚(香港)、中華電訊、Swanlake、USI Int'l、Acme Components (Malaysia)、Forever Young、Curtana、Swanson (Singapore)、Swanson (Malaysia)、Swanson Int'l、順昶(南通)、順昶(昆山)、Golden Amber Enterprises、Acme (BVI)、Acme Magnetics、越峰(昆山)、越峰(廣州)、Forum Pacific、Taita (BVI)、APC (BVI)、CGPC (BVI)、CGPC America、C G (Europe)、CGPC (HK)、Krystal Star Int'l、World Star Investments、Regal Trade Holdings、World Union、A.S. Holdings (UK)、順安塗佈、環球半導體

監察人：聯訊創投、神基科技

總執行長：台聚

總經理：聯聚、台聚管顧

註 5：董事長：聚華上海

董 事：聯聚、聚利創投、台聚投資、越峰(昆山)、越峯、順昶、鑫特、Swanlake、華運、華夏、環球半導體、台聚(香港)

總經理：台聚



2.法人股東之主要股東

98年4月12日

法人股東名稱(註1)	法人股東之主要股東(註2)	
香港商誠利置業有限公司	YU KIN-SHIU	34.0667%
	SUNPOWER ENTERPRISES LTD.	11.6667%
	YU WU,HSIAO-CHUNG	9.2667%
	WU I-MON	8%
	WU YI-MIN	8%
	WU I-KUANG	8%
	WU YIH-G UEI	8%
	WU YIH-CEUEH	8%
	YU KIN-CHEONG	5%
得昌投資有限公司	吳亦明	100%

註1：董事、監察人屬法人股東代表者，應填寫該法人股東名稱。

註2：填寫該法人股東之主要股東名稱(其持股比例占前十名)及其持股比例。若其主要股東為法人者，應再填列下表二。

3.主要股東為法人者其主要股東

98年4月12日

法人名稱(註1)	法人之主要股東(註2)	
SUNPOWER ENTERPRISES LTD.	ESSEX NOMINEES LIMITED	100%

註1：如上表一主要股東屬法人者，應填寫該法人名稱。

註2：填寫該法人之主要股東名稱(其持股比例占前十名)及其持股比例。

4.董事及監察人資料

98年4月12日

姓名 (註1)	條件 是否具有五年以上工作經驗 及下列專業資格			符合獨立性情形(註2)										兼任其 他公 開發 行公 司獨 立董 事家 數
	商務、法 務、財 務、會 計或公 司業 務所須 相關科 系之公 私立大 專院校 講師以 上	法官、檢 察官、 律師、 會計師 或其他 與公司 業務所 需之國 家考試 及格領 有證書 之專門 職業及 技術人 員	商務、法 務、財 務、會 計或公 司業 務所須 之工 作經驗	1	2	3	4	5	6	7	8	9	10	
吳亦圭			✓			✓			✓			✓		0
余經壽			✓	✓		✓			✓	✓		✓		0
陳耀生			✓	✓		✓	✓	✓	✓	✓	✓	✓		0
吳壽松			✓	✓		✓		✓	✓	✓		✓	✓	0
張繼中			✓	✓		✓	✓	✓	✓	✓	✓	✓		0
林蘇珊珊			✓	✓			✓	✓	✓	✓	✓	✓	✓	0
周新懷			✓	✓		✓	✓		✓	✓	✓	✓	✓	2
黃光哲			✓			✓	✓		✓	✓	✓	✓		0

註：郭換坤於97年10月13日請辭董事職務

註1：欄位多寡視實際數調整。

註2：各董事、監察人於選任前二年及任職期間符合下述各條件者，請於各條件代號下方空格中打“✓”。

(1)非為公司或其關係企業之受僱人。

(2)非公司或其關係企業之董事、監察人(但如為公司或其母公司、公司直接及間接持有表決權之股份超過百分之五十之子公司之獨立董事者，不在此限)。

(3)非本人及其配偶、未成年子女或以他人名義持有公司已發行股份總額百分之一以上或持股前十名之自然人股東。

(4)非前三款所列人員之配偶、二親等以內親屬或五親等以內直系血親親屬。

(5)非直接持有公司已發行股份總額百分之五以上法人股東之董事、監察人或受僱人，或持股前五名法人股東之董事、監察人或受僱人。

(6)非與公司有財務或業務往來之特定公司或機構之董事(理事)、監察人(監事)、經理人或持股百分之五以上股東。

(7)非為公司或關係企業提供商務、法務、財務、會計等服務或諮詢之專業人士、獨資、合夥、公司或機構之企業主、合夥人、董事(理事)、監察人(監事)、經理人及其配偶。

(8)未與其他董事間具有配偶或二親等以內之親屬關係。

(9)未有公司法第30條各款情事之一。

(10)未有公司法第27條規定以政府、法人或其代表人當選。

(二) 總經理、副總經理、協理、各部門及分支機構主管

98年4月12日；單位：股

職稱 (註1)	姓名	選(就) 任日期	持有股份		配偶、未成年子女持有股份		利用他人名義持有股份		主要經(學)歷 (註2)	目前兼任其他公司之職務	具配偶或二親等 以內關係之經理人		
			股數	持股 比率	股數	持股 比率	股數	持股 比率			職稱	姓名	關係
總執行長	吳亦圭	96.3.22	73,408	0.01%	0	0	0	0	台聚公司董事長	(註3)	無	無	無
總經理	張繼中	94.3.24	0	0	0	0	0	0	美國麻省理工學院 化工博士	董事長：聚華上海 董事：聯聚、聚利創投、台聚投資、越峰(昆山)、 越峯、順昶、鑫特、Swanlake、華運、華夏、環球 半導體、台聚(香港)	無	無	無
副總經理	應保羅	88.9.1	10,600	0	0	0	0	0	美國芝加哥大學企 業管理碩士	董事長：台達(中山)、台達(天津) 董事：台達化、順昶、Taita (BVI)、Forever Young、 Swanson (Singapore)、Swanson (Malaysia)、A.S. Holdings (UK)、順安塗佈 總經理：台達化	無	無	無
副總經理	王秉彝	91.8.21	11,153	0	0	0	0	0	中原大學化工系	台氣公司董事長	無	無	無
副總經理	周德懷	91.8.21	0	0	0	0	0	0	台灣大學化工系、 MOBIL PETROCHEMICAL INT'L LTD., COUNTRY MANAGER, TAIWAN BRANCH	董事長：華夏(三河)、中山華聚、泉州華夏、華夏(中 山) 董事：CGPC (BVI)、CGPC (HK)、C G (Europe)、 Forum、Krystal Star、Regal Trade、World Star、台 氣、亞聚、昌隆、華夏、順昶 監察人：華運 總經理：CGPC America、中山華聚、昌隆、華夏、 泉州華夏、華夏(中山)、華夏(三河) 副總經理：台聚	無	無	無
副總經理	李國弘	96.5.2	1,789	0	0	0	0	0	中原大學化工系	董事：亞聚、亞洲聚合投資、台氣、USI Int'l、APC (BVI) 監察人：華夏 總經理：亞聚	無	無	無
協理	吳樹榮	97.3.1	5,764	0	0	0	0	0	淡江大學化工系	無	無	無	無
財務主管	黃詠蕙	89.11.1	3,933	0	0	0	0	0	台灣大學商學系	無	無	無	無
會計主管	甘霖	91.7.1	72	0	0	0	0	0	東吳大學會計系	會計主管：昌隆、聯聚、鑫特、台聚投資、台聚管顧	無	無	無

註1：應包括總經理、副總經理、協理、各部門及分支機構主管資料，以及凡職位相當於總經理、副總經理或協理者，不論職稱，亦均應予揭露。

註2：與擔任目前職位相關之經歷，如於前揭期間曾於查核簽證會計師事務所或關係企業任職，應敘明其擔任之職稱及負責之職務。

註3：董事長：台聚、華夏、台達化、亞聚、聯聚、越峯、順昶、昌隆、台聚投資、亞洲聚合投資、聚利創投、台聚管顧、聚利管顧、順昱、鑫特、Acme Electronics (Cayman)

董 事：台氣、華運、漢通創投、中鼎、台聚(香港)、中華電訊、Swanlake、USI Int' 1、Acme Components (Malaysia)、Forever Young、Curtana、Swanson (Singapore)、Swanson (Malaysia)、Swanson Int'l、順昶(南通)、順昶(昆山)、Golden Amber Enterprises、Acme (BVI)、Acme Magnetics、越



(2) 酬金級距表

給付本公司各個董事酬金級距	董事姓名			
	前四項酬金總額(A+B+C+D)		前七項酬金總額(A+B+C+D+E+F+G)	
	本公司(註 9)	合併報表內所有公司(註 10) I	本公司(註 9)	合併報表內所有公司(註 10) J
低於 2,000,000 元	余經壽.郭煥坤.吳壽松.林蘇珊珊.胡定吾.陳耀生	余經壽.郭煥坤.吳壽松.林蘇珊珊.張繼中.胡定吾.陳耀生	余經壽.郭煥坤.吳壽松.林蘇珊珊.胡定吾.陳耀生	余經壽.郭煥坤.吳壽松.林蘇珊珊.胡定吾.陳耀生
2,000,000 元(含)~5,000,000 元(不含)	—	吳亦圭	張繼中	張繼中
5,000,000 元(含)~10,000,000 元(不含)	—	—	吳亦圭	—
10,000,000 元(含)~15,000,000 元(不含)	—	—	—	吳亦圭
15,000,000 元(含)~30,000,000 元(不含)	—	—	—	—
30,000,000 元(含)~50,000,000 元(不含)	—	—	—	—
50,000,000 元(含)~100,000,000 元(不含)	—	—	—	—
100,000,000 元以上	—	—	—	—
總計	1,520 仟元	5,344 仟元	12,951 仟元	19,413 仟元

註 1：董事姓名應分別列示(法人股東應將法人股東名稱及代表人分別列示)，以彙總方式揭露各項給付金額。若董事兼任總經理或副總經理者應填列表及下表(3-1)或(3-2)。

註 2：係指最近年度董事之報酬(包括董事薪資、職務加給、離職金、各種獎金、獎勵金等等)。

註 3：係填列最近年度盈餘分配議案股東會前經董事會通過擬議配發之董事酬勞金額。

註 4：係指最近年度董事之相關業務執行費用(包括車馬費、特支費、各種津貼、宿舍、配車等實物提供等等)。如提供房屋、汽車及其他交通工具或專屬個人之支出時，應揭露所提供資產之性質及成本、實際或按公平市價設算之租金、油資及其他給付。另如配有司機者，請附註說明公司給付該司機之相關報酬，但不計入酬金。

註 5：係指最近年度董事兼任員工(包括兼任總經理、副總經理、其他經理人及員工)所領取包括薪資、職務加給、離職金、各種獎金、獎勵金、車馬費、特支費、各種津貼、宿舍、配車等實物提供等等。如提供房屋、汽車及其他交通工具或專屬個人之支出時，應揭露所提供資產之性質及成本、實際或按公平市價設算之租金、油資及其他給付。另如配有司機者，請附註說明公司給付該司機之相關報酬，但不計入酬金。

註 6：係指最近年度董事兼任員工(包括兼任總經理、副總經理、其他經理人及員工)取得員工紅利(含股票紅利及現金紅利)者，應揭露最近年度盈餘分配議案股東會前經董事會通過擬議配發員工紅利金額，若無法預估者則按去年實際配發比例計算今年擬議配發數，並另應填列附表一之三。其股票紅利金額上市上櫃公司應以證券發行人財務報告編製準則規定公平價值(係指資產負債表日之收盤價)計算之；若非上市上櫃公司則以盈餘所屬年度會計期間結束日之淨值計算之。

註 7：係指截至年報刊印日止董事兼任員工(包括兼任總經理、副總經理、其他經理人及員工)取得員工認股權憑證得認購股數(不包括已執行部分)，除填列表外，尚應填列附表十五。

註 8：應揭露合併報表內所有公司(包括本公司)給付本公司董事各項酬金之總額。

註 9：本公司給付每位董事各項酬金總額，於所歸屬級距中揭露董事姓名。

註 10：合併報表內所有公司(包括本公司)給付本公司每位董事各項酬金總額，於所歸屬級距中揭露董事姓名。

註 11：稅後純益係指最近年度之稅後純益。

註 12：a. 本欄應明確填列公司董事「有」或「無」領取來自子公司以外轉投資事業相關酬金。

b. 若填列「有」者，得自願性填列所領取酬金金額，並應依公司董事於子公司以外轉投資事業所擔任身分別所領取之酬金，併入酬金級距表之 I 及 J 欄，並將欄位名稱改為「所有轉投資事業」。

c. 酬金係指本公司董事擔任子公司以外轉投資事業之董事、監察人或經理人等身分所領取之報酬、酬勞、員工紅利及業務執行費用等相關酬金。

* 本表所揭露酬金內容與所得稅法之所得概念不同，故本表目的係為資訊揭露之用，不作課稅之用。



2. 監察人之酬金

(1) 彙總揭露

單位：新台幣仟元

職稱	姓名	監察人酬金								A、B、C 及 D 等四項		有無領取來自子公司以外轉投資事業酬金 (註 9)
		報酬(A) (註 2)		退職退休金(B)		盈餘分配之酬勞(C) (註 3)		業務執行費用(D) (註 4)		總額占稅後純益之比例(註 8)		
		本公司	合併報表內所有公司 (註 5)	本公司	合併報表內所有公司 (註 5)	本公司	合併報表內所有公司 (註 5)	本公司	合併報表內所有公司 (註 5)	本公司	合併報表內所有公司 (註 5)	
監察人	周新懷 得昌投資有限公司代表人	0	5,452	0	0	0	0	479	1,188	0.65%	-0.70%	無
監察人	黃光哲											無
監察人	鄭大志 香港商誠利置業有限公司代表人											無

註：A. 周新懷先生於 97 年 6 月 13 日改選轉任得昌投資有限公司代表人。

B. 鄭大志先生於 97 年 6 月 13 日任期屆滿解任。

C. 配有司機乙名，給付酬金共計 281 仟元。提供公務用座車乙部，取得成本 1,680 仟元，97 年底帳面價值 0 元，使用座車期間至 8 月底。

(2) 酬金級距表

給付本公司各個監察人酬金級距	監察人姓名	
	前四項酬金總額(A+B+C+D)	
	本公司(註 6)	合併報表內所有公司(註 7) E
低於 2,000,000 元	周新懷、黃光哲、鄭大志	黃光哲、鄭大志
2,000,000 元(含) ~ 5,000,000 元(不含)	—	周新懷
5,000,000 元(含) ~ 10,000,000 元(不含)	—	—
10,000,000 元(含) ~ 15,000,000 元(不含)	—	—
15,000,000 元(含) ~ 30,000,000 元(不含)	—	—
30,000,000 元(含) ~ 50,000,000 元(不含)	—	—
50,000,000 元(含) ~ 100,000,000 元(不含)	—	—
100,000,000 元以上	—	—
總計	479 仟元	6,640 仟元

註 1：監察人姓名應分別列示(法人股東應將法人股東名稱及代表人分別列示)，以彙總方式揭露各項給付金額。

註 2：係指最近年度監察人之報酬(包括監察人薪資、職務加給、離職金、各種獎金、獎勵金等等)。

註 3：係填列最近年度盈餘分配議案股東會前經董事會通過擬議配發之監察人酬勞金額。

註 4：係指最近年度給付監察人之相關業務執行費用(包括車馬費、特支費、各種津貼、宿舍、配車等實物提供等等)。如提供房屋、汽車及其他交通工具或專屬個人之支出時，應揭露所提供資產之性質及成本、實際或按公平市價設算之租金、油資及其他給付。另如配有司機者，請附註說明公司給付該司機之相關報酬，但不計入酬金。

註 5：應揭露合併報表內所有公司(包括本公司)給付本公司監察人各項酬金之總額。

註 6：本公司給付每位監察人各項酬金總額，於所歸屬級距中揭露監察人姓名。

註 7：合併報表內所有公司(包括本公司)給付本公司每位監察人各項酬金總額，於所歸屬級距中揭露監察人姓名。

註 8：稅後純益係指最近年度之稅後純益。

註 9：a. 本欄應明確填列公司監察人「有」或「無」領取來自子公司以外轉投資事業相關酬金。

b. 若填列「有」者，得自願性填列所領取酬金金額，並應依公司監察人於子公司以外轉投資事業所擔任身分別所領取之酬金，併入酬金級距表 E 欄，並將欄位名稱改為「所有轉投資事業」。

c. 酬金係指本公司監察人擔任子公司以外轉投資事業之董事、監察人或經理人等身分所領取之報酬、酬勞、員工紅利及業務執行費用等相關酬金。

* 本表所揭露酬金內容與所得稅法之所得概念不同，故本表目的係作為資訊揭露之用，不作課稅之用。



3.總經理及副總經理之酬金

(1)彙總揭露

單位：新台幣仟元

職稱	姓名	薪資(A) (註 2)		退職退休金 (B)		獎金及 特支費等等(C) (註 3)		盈餘分配之員工紅利金額(D) (註 4)				A、B、C 及 D 等四項總額占稅 後純益之比例 (%) (註 9)		取得員工認股 權憑證數額 (註 5)		有無領取 來自子公 司以外轉 投資事業 酬金 (註 10)
		本公 司	合併報 表內所 有公司 (註 6)	本公 司	合併報 表內所 有公司 (註 6)	本公 司	合併報 表內所 有公司 (註 6)	本公司		合併報表內所 有公司 (註 5)		本公 司	合併報 表內所 有公司 (註 6)	本公 司	合併報 表內所 有公司 (註 6)	
								現金紅 利金額	股票紅 利金額	現金紅 利金額	股票紅 利金額					
總執行長	吳亦圭	8,590	20,232	0	432	6,888	18,142	0	0	14	0	20.99%	-4.08%	0	300,000	有
總經理	張繼中															無
副總經理	周德懷															無
副總經理	王秉彝															無
副總經理	應保羅															無
副總經理	李國弘															無

* 不論職稱，凡職位相當於總經理、副總經理者(例如：總裁、執行長、總監…等等)，均應予揭露。

註：A.配有司機二名，給付酬金共 1,521 仟元，提供公務用座車乙部，取得成本 3,565 仟元，97 年底帳面價值 0 元。
B.退職退休金實際支付數 0 元，合併提列提撥數為 432 仟元。

(2) 酬金級距表

給付本公司各個總經理及副總經理酬金級距	總經理及副總經理姓名	
	本公司(註 7)	合併報表內所有公司(註 8)E
低於 2,000,000 元	—	—
2,000,000 元 (含) ~ 5,000,000 元 (不含)	—	周德懷、王秉彝、應保羅、李國弘
5,000,000 元 (含) ~ 10,000,000 元 (不含)	吳亦圭、張繼中	張繼中
10,000,000 元 (含) ~ 15,000,000 元 (不含)	—	吳亦圭
15,000,000 元 (含) ~ 30,000,000 元 (不含)	—	—
30,000,000 元 (含) ~ 50,000,000 元 (不含)	—	—
50,000,000 元 (含) ~ 100,000,000 元 (不含)	—	—
100,000,000 元以上	—	—
總計	15,478 仟元	38,820 仟元

註 1：總經理及副總經理姓名應分別列示，以彙總方式揭露各項給付金額。若董事兼任總經理或副總經理者應填列本表及上表(1-1)或(1-2)。

註 2：係填列最近年度總經理及副總經理薪資、職務加給、離職金。

註 3：係填列最近年度總經理及副總經理各種獎金、獎勵金、車馬費、特支費、各種津貼、宿舍、配車等實物提供及其他報酬金額。如提供房屋、汽車及其他交通工具或專屬個人之支出時，應揭露所提供資產之性質及成本、實際或按公平市價設算之租金、油資及其他給付。另如配有司機者，請附註說明公司給付該司機之相關報酬，但不計入酬金。

註 4：係填列最近年度盈餘分配議案股東會前經董事會通過擬議配發總經理及副總經理之員工紅利金額（含股票紅利及現金紅利），若無法預估者則按去年實際配發比例計算今年擬議配發數，並另應填列附表一之三。其股票紅利金額上市上櫃公司應以證券發行人財務報告編製準則規定公平價值(係指資產負債表日之收盤價)計算之；若非上市上櫃公司則以盈餘所屬年度會計期間結束日之淨值計算之。稅後純益係指最近年度之稅後純益。

註 5：係指截至年報刊印日止總經理及副總經理取得員工認股權憑證得認購股數(不包括已執行部分)，除填列本表外，尚應填列附表十五。

註 6：應揭露合併報表內所有公司(包括本公司)給付本公司總經理及副總經理各項酬金之總額。

註 7：本公司給付每位總經理及副總經理各項酬金總額，於所歸屬級距中揭露總經理及副總經理姓名。

註 8：合併報表內所有公司(包括本公司)給付本公司每位總經理及副總經理各項酬金總額，於所歸屬級距中揭露總經理及副總經理姓名。

註 9：稅後純益係指最近年度之稅後純益。

註 10：a. 本欄應明確填列公司總經理及副總經理「有」或「無」領取來自子公司以外轉投資事業相關酬金。

b. 若填列「有」者，得自願性填列所領取酬金金額，並應依公司總經理及副總經理於子公司以外轉投資事業所擔任身分分別所領取之酬金，併入酬金級距表 E 欄，並將欄位名稱改為「所有轉投資事業」

c. 酬金係指本公司總經理及副總經理擔任子公司以外轉投資事業之董事、監察人或經理人等身分所領取之報酬、酬勞、員工紅利及業務執行費用等相關酬金。

* 本表所揭露酬金內容與所得稅法之所得概念不同，故本表目的係作為資訊揭露之用，不作課稅之用。



4.配發員工紅利之經理人姓名及配發情形

單位：新台幣仟元

	職稱 (註 1)	姓名 (註 1)	股票紅利金額	現金紅利金額	總計	總額占稅後純益 之比例 (%)
經 理 人	總執行長	吳亦圭	0	0	0	0%
	總經理	張繼中				
	副總經理	周德懷				
	副總經理	王秉彝				
	副總經理	應保羅				
	副總經理	李國弘				
	協理	吳樹榮				
	財務主管	黃詠蕙				
	會計主管	甘霖				

*係填列最近年度盈餘分配股東會前經董事會通過擬議配發經理人之員工紅利金額（含股票紅利及現金紅利），若無法預估者則按去年實際配發比例計算今年擬議配發數。其股票紅利金額上市上櫃公司應以證券發行人財務報告編製準則規定公平價值(係指資產負債表日之收盤價)計算之；若非上市上櫃公司則以盈餘所屬年度會計期間結束日之淨值計算之。稅後純益係指最近年度之稅後純益。

註 1：應揭露個別姓名及職稱，但得以彙總方式揭露盈餘分配情形。

註 2：經理人之適用範圍，依據本會九十二年三月二十七日台財證三字第○九二○○○一三○一號函令規定，其範圍如下：

- (1)總經理及相當等級者
- (2)副總經理及相當等級者
- (3)協理及相當等級者
- (4)財務部門主管
- (5)會計部門主管
- (6)其他有為公司管理事務及簽名權利之人

註 3：若董事、總經理及副總經理有領取員工紅利（含股票紅利及現金紅利）者，除填列附表一之二外，另應再填列本表。

(四) 分別比較說明本公司及合併報表所有公司於最近二年度支付本公司董事、監察人、總經理及副總經理酬金總額占稅後純益比例之分析並說明給付酬金之政策、標準與組合、訂定酬金之程序及與經營績效之關聯性。

類別 \ 年度	97 年度		96 年度	
	本公司	所有合併報表	本公司	所有合併報表
董 事	2.06%	-0.56%	0.34%	0.36%
董 事(含兼任員工領取相關酬金)	17.56%	-2.04%	0.82%	0.79%
監察人	0.65%	-0.70%	0.10%	0.45%
總經理及副總經理	20.99%	-4.08%	1.07%	1.19%

註：董事及監察人之酬勞不超過當年度可供分配盈餘數之百分之一，車馬費為每月 1 萬元，皆經股東會通過；經理人報酬則係依照公司相關人事規定辦理，薪資水準經董事會通過以與經營績效關聯。



三、公司治理運作情形

(一) 董事會運作情形資訊

最近年度董事會開會 5 次(A)，董事出席情形如下：

職稱	姓名(註1)	實際出(列)席次數 B	委託出席次數	實際出(列)席率(%【B/A】)(註2)	備註
董事長	吳亦圭(香港商誠利置業有限公司代表人)	5	0	100	連任
董事	余經壽(香港商誠利置業有限公司代表人)	5	0	100	連任
董事	吳壽松	3	2	60	連任
董事	陳耀生(香港商誠利置業有限公司代表人)	4	1	80	連任
董事	張繼中(香港商誠利置業有限公司代表人)	4	1	80	新任
董事	林蘇珊珊	5	0	100	連任
董事	郭換坤	1	2	33	連任，97.10.13離職，應出席3次，出席率33%

備註：改選日期：97.6.13

其他應記載事項：

- 一、證交法第14條之3所列事項暨其他經獨立董事反對或保留意見且有紀錄或書面聲明之董事會議決事項，應敘明董事會日期、期別、議案內容、所有獨立董事意見及公司對獨立董事意見之處理：無。
- 二、董事對利害關係議案迴避之執行情形，應敘明董事姓名、議案內容、應利益迴避原因以及參與表決情形：97年度無與董事有利害關係之議案。
- 三、當年度及最近年度加強董事會職能之目標（例如設立審計委員會、提昇資訊透明度等）與執行情形評估。
 - 1.辦理董事、監察人及經理人訓練課程，並鼓勵董事、監察人及經理人參加公司治理相關課程。本公司董事、監察人及經理人之進修情形如下：

職稱	姓名	進修日期	主辦單位	課程名稱	進修時數
董事長	吳亦圭	97/8/20	社團法人中華公司治理協會	公司治理與風險管理	3
董事	余經壽	97/8/20	社團法人中華公司治理協會	公司治理與風險管理	3



職稱	姓名	進修日期	主辦單位	課程名稱	進修時數
董事	吳壽松	97/8/20	社團法人中華公司治理協會	公司治理與風險管理	3
董事	張繼中	97/8/20	社團法人中華公司治理協會	公司治理與風險管理	3
董事	林蘇珊珊	97/8/20	社團法人中華公司治理協會	公司治理與風險管理	3
監察人	周新懷	97/8/20	社團法人中華公司治理協會	公司治理與風險管理	3
監察人	黃光哲	97/8/20	社團法人中華公司治理協會	公司治理與風險管理	3
副總經理	周德懷	97/8/20	社團法人中華公司治理協會	公司治理與風險管理	3
副總經理	李國弘	97/8/20	社團法人中華公司治理協會	公司治理與風險管理	3
財務主管	黃詠蕙	97/8/20	社團法人中華公司治理協會	公司治理與風險管理	3
會計主管	甘霖	97/8/20 、97/10/9	社團法人中華公司治理協會、會計研究發展基金會	公司治理與風險管理、發行人證券商證券交易所會計主管持續進修班	15
稽核主管	陳勁州	97/8/20	社團法人中華公司治理協會	公司治理與風險管理	3

以上進修均符合規定符合『上市上櫃公司董事、監察人進修推行要點』所規定之進修時數、進修範圍、進修體系、進修之安排與資訊揭露。

註1：董事、監察人屬法人者，應揭露法人股東名稱及其代表人姓名。

註2：(1)年度終了日前有董事監察人離職者，應於備註欄註明離職日期，實際出(列)席率(%)則以其在職期間董事會開會次數及其實際出(列)席次數計算之。

(2)年度終了日前，如有董事監察人改選者，應將新、舊任董事監察人均予以填列，並於備註欄註明該董事監察人為舊任、新任或連任及改選日期。實際出(列)席率(%)則以其在職期間董事會開會次數及其實際出(列)席次數計算之。

(二) 審計委員會運作情形或監察人參與董事會運作情形資訊：本公司未設置審計委員會，監察人參與董事會運作情形資訊如下

最近年度董事會開會 5 次 (A)，列席情形如下：

職稱	姓名	實際列席次數 (B)	實際列席率 (%) (B/A)(註)	備註
監察人	周新懷(得昌投資有限公司代表人)	4	80	連任,舊任係以個人身分當選
監察人	黃光哲	4	100	新任,應出席4次,出席率100%
監察人	鄭大志(香港商誠利置業有限公司代表人)	1	100	舊任,應出席1次,出席率100%
備註：改選日期：97.6.13				
其他應記載事項：				
一、監察人之組成及職責：				
(一)監察人與公司員工及股東之溝通情形（例如溝通管道、方式等）：有需要時可藉面談、電話、或e-mail溝通。				
(二)監察人與內部稽核主管及會計師之溝通情形（例如就公司財務、業務狀況進行溝通之事項、方式及結果等）：				
1.稽核主管於稽核項目完成之次月向監察人提報稽核報告。				
2.稽核主管列席公司定期性董事會並作稽核業務報告。				
3.監察人不定期與會計師進行財務狀況溝通。				
二、監察人列席董事會如有陳述意見，應敘明董事會日期、期別、議案內容、董事會決議結果以及公司對監察人陳述意見之處理：無。				

註：

- * 年度終了日前有監察人離職者，應於備註欄註明離職日期，實際列席率(%)則以其在職期間實際列席次數計算之。
- * 年度終了日前，有監察人改選者，應將新、舊任監察人均予以填列，並於備註欄註明該監察人為舊任、新任或連任及改選日期。實際列席率(%)則以其在職期間實際列席次數計算之。



(三) 公司治理運作情形及其與上市上櫃公司治理實務守則差異情形及原因

項目	運作情形	與上市上櫃公司治理實務守則差異情形及原因
一、公司股權結構及股東權益 (一)公司處理股東建議或糾紛等問題之方式 (二)公司掌握實際控制公司之主要股東及主要股東之最終控制者名單之情形 (三)公司建立與關係企業風險控管機制及防火牆之方式	已設專人負責。 與主要股東及主要股東之最終控制者維持聯繫。 已訂定並執行對子公司監控作業系統。	無重大差異 無重大差異 無重大差異
二、董事會之組成及職責 (一)公司設置獨立董事之情形 (二)定期評估簽證會計師獨立性之情形	尚未設立 委任之會計師及其事務所具備獨立性。	評估中 無重大差異
三、建立與利害關係人溝通管道之情形	有需要時可藉面談、電話、或e-mail溝通。	無重大差異
四、資訊公開 (一)公司架設網站，揭露財務業務及公司治理資訊之情形 (二)公司採行其他資訊揭露之方式（如架設英文網站、指定專人負責公司資訊之蒐集及揭露、落實發言人制度、法人說明會過程放置公司網站等）	已架設網站並定期揭露公司資訊。 已設專人負責公司資訊之蒐集及揭露、並落實發言人制度	無重大差異 無重大差異
五、公司設置提名或薪酬委員會等功能委員會之運作情形	尚未設立	評估中
六、公司如依據「上市上櫃公司治理實務守則」訂有公司治理實務守則者，請敘明其運作與所訂公司治理實務守則之差異情形：		
本公司未訂定公司治理實務守則，仍遵循「上市上櫃公司治理實務守則」推動公司治理運作。		

項目	運作情形	與上市上櫃公司治理實務守則差異情形及原因
	<p>七、其他有助於瞭解公司治理運作情形之重要資訊（如員工權益、僱員關懷、投資者關係、供應商關係、利害關係人之權利、董事及監察人進修之情形、風險管理政策及風險衡量標準之執行情形、客戶政策之執行情形、公司為董事及監察人購買責任保險之情形等）：</p> <p>(一)本公司為提供員工完善的保健照顧，除訂有員工協助服務、性別工作平等相關準則外，並提供年度健康檢查、運動健身器材、辦理戶外紓壓活動、身、心、靈健康講座、團體保險、發行『樂活』(lohas)電子報..等，另由員工以志工方式成立員工協助服務中心(EAPC)，協助同仁解決工作、生活、心理上的問題。</p> <p>(二)本公司秉持機會平等的原則，並肯定多元人才的貢獻，透過公開遴選程序、唯才是用，適才適所；且不依種族、性別、年齡、宗教、國籍或政治立場，而限制同仁的職涯發展。</p> <p>(三)本公司在推動環保、安全與衛生方面，不僅要求符合相關法令，同時也期許能與國際認同的標準接軌，故先後通過 ISO14001、OHSAS18001 驗證。為加強自主檢查，已建立由勞委會南檢所主導的「集團安全衛生伙伴區域聯防」制度並積極參與仁大安全衛生促進會活動。</p> <p>(四)積極參與化學工業責任照顧協會(TRCA)活動並秉持其精神，投身社區活動，關懷產品保障，以促進更美好的生活環境；另協助承攬商建立安全衛生環保管理系統，以確保工作中的安全。</p> <p>(五)本公司與客戶維持穩定良好關係，以創造利潤。</p> <p>(六)公司已為董事及監察人購買責任險。</p>	
	<p>八、如有公司治理自評報告或委託其他專業機構之公司治理評鑑報告者，應敘明其自評（或委外評鑑）結果、主要缺失（或建議）事項及改善情形：無。</p> <p>註一：董事及監察人進修之情形，參考臺灣證券交易所股份有限公司所發布之「上市上櫃公司董事、監察人進修推行要點參考範例」之規定。</p> <p>註二：如為證券商、證券投資信託事業、證券投資顧問事業及期貨商者，應敘明風險管理政策、風險衡量標準及保護消費者或客戶政策之執行情形。</p> <p>註三：所稱公司治理自評報告，係指依據公司治理自評項目，由公司自行評估並說明，各自評項目中目前公司運作及執行情形之報告。</p>	



(四) 履行社會責任情形

公司對社會責任所採行之制度與措施及履行社會責任情形：

- 1.環保、安全衛生：本公司在推動環保、安全與衛生方面，不僅要求符合相關法令，同時也期許能與國際認同的標準接軌，故先後通過 ISO14001、OHSAS18001 驗證。為加強自主檢查，已建立由勞委會南檢所主導的「集團安全衛生伙伴區域聯防」制度並積極參與仁大安全衛生促進會活動。
- 2.社區參與：贊助地方運動比賽，文化及民俗節慶活動，與地方民眾融合成一體。
- 3.消費者權益：重視各種國際公約，客戶及利害相關者之訴求，關懷產品保障，有專屬單位處理客戶異議。
- 4.社會貢獻、社會公益、社會服務、人權與其他社會責任活動：本公司定期及不定期贊助地區學校活動、地方運動比賽、公益社團活動等以扶助社會弱勢團體，提昇地方生活品質。最近年度贊助學校活動計有國立台灣大學、國立中正大學及臺北市立建國高級中學等，贊助社團活動計有財團法人雲門舞集文教基金會、台灣天主教安老會、財團法人大眾教育基金會、中華民國橋藝協會、中國化學會高雄分會及財團法人大眾教育基金會等。

(五) 公司如有訂定公司治理守則及相關規章者，應揭露其查詢方式

截至刊印日止，本公司訂定相關**公司治理守則**及相關規章如：公司章程、取得或處分資產處理程序、背書保證作業程序、資金貸與他人作業程序、董事、監察人暨經理人道德行為準則、董事會議事規範及內部重大資訊處理作業程序等，其詳細內容請參閱下列網站：

- 1.公開資訊觀測站(<http://newmops.tse.com.tw>)之公司治理專區。
- 2.本公司網站(<http://www.usife.com.tw>)

(六) 其他足以增進對公司治理運作情形之瞭解的重要資訊：無。

(七) 內部控制制度執行狀況應揭露下列事項：

1. 內部控制聲明書。

台灣聚合化學品股份有限公司

內部控制制度聲明書



日期：98年3月20日

本公司民國九十七年一月一日至九十七年十二月卅一日之內部控制制度，依據自行檢查的結果，謹聲明如下：

- 一、本公司確知建立、實施和維護內部控制制度係本公司董事會及經理人之責任，本公司業已建立此一制度。其目的係在對營運之效果及效率(含獲利、績效及保障資產安全等)、財務報導之可靠性及相關法令之遵循等目標的達成，提供合理的確保。
- 二、內部控制制度有其先天限制，不論設計如何完善，有效之內部控制制度亦僅能對上述三項目標之達成提供合理的確保；而且，由於環境、情況之改變，內部控制制度之有效性可能隨之改變。惟本公司之內部控制制度設有自我監督之機制，缺失一經辨認，本公司即採取更正之行動。
- 三、本公司係依據「公開發行公司建立內部控制制度處理準則」(以下簡稱「處理準則」)規定之內部控制制度有效性之判斷項目，判斷內部控制制度之設計及執行是否有效。該「處理準則」所採用之內部控制制度判斷項目，係為依管理控制之過程，將內部控制制度劃分為五個組成要素：1.控制環境，2.風險評估，3.控制作業，4.資訊及溝通，及5.監督。每個組成要素又包括若干項目。前述項目請參見「處理準則」之規定。
- 四、本公司業已採用上述內部控制制度判斷項目，檢查內部控制制度之設計及執行的有效性。
- 五、本公司基於前項檢查結果，認為本公司上開期間的內部控制制度(含對子公司之監督與管理)，包括知悉營運之效果及效率目標達成之程度、財務報導之可靠性及相關法令之遵循有關的內部控制制度等之設計及執行係屬有效，其能合理確保上述目標之達成。
- 六、本聲明書將成為本公司年報及公開說明書之主要內容，並對外公開。上述公開之內容如有虛偽、隱匿等不法情事，將涉及證券交易法第二十條、第三十二條、第一百七十一條及第一百七十四條等之法律責任。
- 七、本聲明書業經本公司民國九十八年三月二十日董事會通過，出席董事六人，均同意本聲明書之內容，併此聲明。

台灣聚合化學品股份有限公司

董事長：吳亦圭



簽章

總經理：張繼中



簽章



2.委託會計師專案審查內部控制制度者，應揭露會計師審查報告：不適用

(八)最近年度及截至年報刊印日止公司及其內部人員依法被處罰、公司對其內部人員違反內部控制制度規定之處罰、主要缺失與改善情形：

公司及內部人員未有依法或按規定處罰情形，惟有針對金管會查核缺失，包括背書保證及資金貸與備查簿評估事項登載不完整及子公司月結管理報告報表項目不完整且未進行分析檢討事項，皆已完成改善，並經勤業眾信會計師事務所出具已確實並有效改善相關內部控制缺失之查核報告書。

(九)最近年度及截至年報刊印日止，股東會及董事會之重要決議

1.股東會

會議年度	開會日期	決議事項
97 年度	97/6/13	1.承認九十六年度會計表冊。 2.承認九十六年度盈餘分派案。 3.通過「背書保證作業程序」部分條文修正案。 4.通過「資金貸與他人作業程序」部分條文修正案。 5.選舉董事及監察人。 6.通過董事競業許可案。
		決議事項執行情形
		1.股東會議事錄於九十七年七月二日寄送各股東。 2.盈餘分配(2)案於九十七年八月二十二日發放股東紅利。九十七年九月八日發放董監酬勞。九十八年一月二十一日發放員工紅利。 3.修訂案(3)、(4)於九十七年六月十三日實施 4.於九十七年六月二十七日推選吳亦圭董事為本公司董事長。

2.董事會

會議屆(年)次	開會日期	決議事項
第 15 屆第 18 次 (97 年第 1 次)	97/3/14	1.追認為子公司聯聚國際投資股份有限公司、昌隆貿易股份有限公司、Forum Pacific Trading Ltd.辦理背書保證。 2.通過審核九十六年度會計表冊。 3.通過九十六年度盈餘分派案。 4.通過修正本公司「董事會議事規範」部分條文。 5.通過修正「背書保證作業程序」部分條文。

會議屆(年)次	開會日期	決議事項
		<ul style="list-style-type: none"> 6.通過修正「資金貸與他人作業程序」部分條文。 7.通過董事暨監察人改選案。 8.通過董事競業之許可案。 9.通過 97 年股東常會召集事由。 10.訂定 97 年股東常會受理股東提案期間。 11.通過九十六年度「內部控制制度聲明書」。 12.通過 97 年金融機構核予本公司之短期信用額度。 13.通過訂定本公司「辦理委託書統計驗證作業程序」。
第 16 屆第 1 次 (97 年第 2 次)	97/6/27	推選吳亦圭董事為本公司董事長。
第 16 屆第 2 次 (97 年第 3 次)	97/8/21	<ul style="list-style-type: none"> 1.為順昶塑膠股份有限公司向渣打國際商業銀行申貸短期融資額度美金七百萬元融資案出具支持函(Letter of Support)。 2.審核九十七年上半年度財務報表。 3.授權董事長與元大商業銀行、荷蘭銀行及渣打銀行簽訂、交付短期信用放款合約暨其相關文件案。 4.由子公司 Swanlake Traders Ltd.增加投資 Acme Electronics (Cayman) Corp.美金 271,020 元。 5.以越峰電子(昆山)有限公司之盈餘美金 549,494 元，轉增資於該公司。 6.由子公司 Swanlake Traders Ltd.經由增加投資 Acme Electronics (Cayman) Corp.美金 905,208 元，再轉投資越峰電子(昆山)有限公司。
第 16 屆第 3 次 (97 年第 4 次)	97/10/24	<ul style="list-style-type: none"> 1.調整本公司對 Acme Electronics (Cayman) Corp.及越峰電子(昆山)有限公司之間接投資比例為 11.23%。 2.同意修正第十六屆第二次董事會議紀錄追認事項說明之「渣打銀行」為「渣打國際商業銀行」。 3.同意修正第十六屆第二次董事會議紀錄討論事項第二案說明(1)之「渣打銀行」為「渣打國際商業銀行」。
第 16 屆第 4 次 (97 年第 5 次)	97/12/18	<ul style="list-style-type: none"> 1.變更簽證會計師，郭慈容會計師更換為韋亮發會計師。 2.為聯聚國際投資股份有限公司辦理背書保證。 3.通過九十八年度營業預算及資本支出預算。 4.修正本公司內部控制制度。 5.審核九十八年度稽核計畫。 6.為子公司聯聚國際投資股份有限公司向台灣工業銀行洽議新台幣三億元之二年期借款及保證額度提供保證。
第 16 屆第 5 次 (98 年第 1 次)	98/3/20	<ul style="list-style-type: none"> 1.修正「取得或處分資產處理程序」部分條文。 2.修正「背書保證作業程序」部分條文。 3.修正「資金貸與他人作業程序」部分條文。 4.建議於本年股東常會補選董事一人。 5.建議股東常會解除新任董事競業之限制。 6.召集九十八年股東常會相關事項。



會議屆(年)次	開會日期	決議事項
		7.訂定 98 年股東常會受理股東提案期間為 98 年 4 月 4 日至 98 年 4 月 14 日。 8.出具九十七年度「內部控制制度聲明書」。
第 16 屆第 6 次 (98 年第 2 次)	98/4/14	1.追認為子公司辦理背書保證。 2.審核九十七年度會計表冊。 3.九十七年度盈餘分派案。 4.為聯聚國際投資股份有限公司辦理背書保證。 5.授權董事長與金融機構簽訂、交付短期信用放款合約暨其相關文件案。 6.訂定本公司「內部重大資訊處理作業程序」。

(十) 最近年度及截至年報刊印日止董事或監察人對董事會通過重要決議有不同意見且有紀錄或書面聲明者：

本公司最近年度及截至年報刊印日止無此情形。

(十一) 最近年度及截至年報刊印日止，與財務報告有關人士（包括董事長、總經理、會計主管及內部稽核主管等）辭職解任情形之彙總：

本公司最近年度及截至年報刊印日止無此情形。

四、會計師公費資訊：

(一) 給付簽證會計師、簽證會計師所屬事務所及其關係企業之非審計公費為審計公費之四分之一以上者，應揭露審計與非審計公費金額及非審計服務內容：

本公司除給付審計公費外，並無給付非審計公費。

(二) 更換會計師事務所且更換年度所支付之審計公費較更換前一年度之審計公費減少者，應揭露更換前後審計公費金額及原因：

本公司並無更換會計師事務所。

(三) 審計公費較前一年度減少達百分之十五以上者，應揭露審計公費減少金額、比例及原因：

九十七年度公費較九十六年度增加，未有減少之情形。

五、更換會計師資訊：

(一)關於前任會計師：

更換日期	九十七年第四季起		
更換原因及說明	因受任之勤業眾信會計師事務所內部職務輪調，九十七年第四季起由郭慈容會計師及黃秀椿會計師更換為韋亮發會計師及黃秀椿會計師。		
說明係委任人或會計師終止或不接受委任	當事人	會計師	委任人
	情況	不適用	
	主動終止委任 不再接受(繼續)委任		
最新兩年內簽發無保留意見以外之查核報告書意見及原因	1.九十六年度出具無保留意見之查核報告。 2.九十七年度出具無保留意見之查核報告		
與發行人有無不同意見	有		會計原則或實務
			財務報告之揭露
			查核範圍或步驟
			其他
	無	V	
其他揭露事項(本準則第十條第五款第一目第四點應加以揭露者)	無		
說明			

(二)關於繼任會計師：

事務所名稱	勤業眾信會計師事務所
會計師姓名	韋亮發會計師及黃秀椿會計師
委任之日期	九十七年第四季起
委任前就特定交易之會計處理方法或會計原則及對財務報告可能簽發之意見諮詢事項及結果	無
繼任會計師對前任會計師不同意見事項之書面意見	無



(三)前任會計師對本準則第十條第五款第一目及第二目第三點事項之復函：不適用。

六、公司之董事長、總經理、負責財務或會計事務之經理人，最近一年內曾任職於簽證會計師所屬事務所或其關係企業者：無此情形。

七、最近年度及截至年報刊印日止，董事、監察人、經理人及持股比例超過百分之十之股東股權移轉及股權質押變動情形：

(一)董事、監察人、經理人及大股東股權變動情形

單位：股

職稱 (註1)	姓名	97年度		當年度截至 98年5月8日止	
		持有股數 增(減)數	質押股數 增(減)數	持有股數 增(減)數	質押股數 增(減)數
大股東	香港商誠利置業有限公司	0	0	0	0
董事	吳亦圭(香港商誠利置業有限公司代表人)	0	0	0	0
董事	余經壽(香港商誠利置業有限公司代表人)	0	0	0	0
董事	陳耀生(香港商誠利置業有限公司代表人)	0	0	0	0
董事	張繼中(香港商誠利置業有限公司代表人)	0	0	0	0
董事	胡定吾(香港商誠利置業有限公司代表人)	0	0	不適用(註)	
董事	吳壽松	0	0	0	0
董事	郭換坤	0	0	不適用(註)	
董事	林蘇珊珊	0	0	0	0
監察人	黃光哲(註)	0	0	0	0
監察人	周新懷(註)(得昌投資有限公司代表人)	0	0	0	0
監察人	鄭大志(香港商誠利置業有限公司代表人)	0	0	不適用(註)	
副總經理	應保羅	0	0	0	0
副總經理	王秉彝	0	0	0	0
副總經理	周德懷	0	0	0	0
副總經理	李國弘	0	0	0	0
協理	吳樹榮	0	0	0	0
財務主管	黃詠蕙	0	0	0	0
會計主管	甘霖	0	0	0	0

註：A.胡定吾先生於 97 年 6 月 13 日任期屆滿解任。
 B.郭煥坤先生於 97 年 10 月 13 日請辭董事職務。
 C.周新懷先生於 97 年 6 月 13 日改選轉任得昌投資有限公司代表人。
 D.鄭大志先生於 97 年 6 月 13 日任期屆滿解任。
 註 1：持有公司股份總額超過百分之十股東應註明為大股東，並分別列示。
 註 2：股權移轉或股權質押之相對人為關係人者，尚應填列下表

(二) 股權移轉資訊

單位：股

姓名 (註 1)	股權移轉 原因 (註 2)	交易日期	交易相對 人	交易相對人與公 司、董事、監察人及 持股比例超過百分 之十股東之關係	股 數	交易價格
不適用						

註 1：係填列公司董事、監察人、經理人及持股比例超過百分之十股東姓名。
 註 2：係填列取得或處分。

(三) 股權質押資訊：

姓名 (註 1)	質押變動 原因 (註 2)	變動 日期	交易 相對人	交易相對人與公司、董事 、監察人及持股比例超過 百分之十股東之關係	股數	持股 比率	質押 比率	質借 (贖回) 金額
不適用								

註 1：係填列公司董事、監察人、經理人及持股比例超過百分之十股東姓名。
 註 2：係填列質押或贖回。



八、持股比例占前十名之股東，其相互間為財務會計準則公報第六號關係人或為配偶、二親等以內之親屬關係之資訊：

98年4月12日

姓名 (註1)	本人持有股份		配偶、未成年子女持有股份		利用他人名義合計持有股份		前十大股東相互間具有財務會計準則公報第六號關係人或為配偶、二親等以內之親屬關係者，其名稱或姓名及關係。(註3)		備註
	股數	持股比例(%)	股數	持股比例(%)	股數	持股比例(%)	名稱(或姓名)	關係	
香港商誠利置業有限公司	195,000,000	25.28	0	0	0	0	亞洲聚合股份有限公司、台達化學工業股份有限公司	註4	
代表人：余經壽	28,035	0	582,916	0	0	0	吳亦圭、吳壽松	註5	
亞洲聚合股份有限公司	36,518,928	4.73	0	0	0	0	香港商誠利置業有限公司	註4	
代表人：吳亦圭	73,408	0.01	0	0	0	0	吳壽松、余經壽	註5	
匯豐銀行託管台証證券香港受託人公司專戶	29,555,683	3.83	0	0	0	0	無	無	
謝金言	17,350,000	2.25	股東未提供資料				無	無	
粵興華投資有限公司	14,144,040	1.83	0	0	0	0	無	無	
代表人：薛惠良	3,600,914	0.47	股東未提供資料				無	無	
林蘇珊珊	13,372,666	1.73	0	0	0	0	無	無	
台達化學工業股份有限公司	9,805,000	1.27	0	0	0	0	香港商誠利置業有限公司	註4	
代表人：吳亦圭	73,408	0.01	0	0	0	0	吳壽松、余經壽	註5	
匯豐銀行託管高盛國際公司投資專戶	7,737,000	1.00	0	0	0	0	無	無	
安泰ING台灣高股息基金專戶	7,000,000	0.91	0	0	0	0	無	無	
吳壽松	6,532,773	0.85	0	0	0	0	吳亦圭、余經壽	註5	

- 註1：應將前十名股東全部列示，屬法人股東者應將法人股東名稱及代表人姓名分別列示。
 註2：持股比例之計算係指分別以自己名義、配偶、未成年子女或利用他人名義計算持股比例。
 註3：將前揭所列示之股東包括法人及自然人，應揭露彼此間之關係。
 註4：香港商誠利置業有限公司為本公司之控制公司，其指派之代表人擔任本公司董事長。亞洲聚合股份有限公司及台達化學工業股份有限公司，係本公司100%持有之聯聚國際投資股份有限公司採權益法評價之被投資公司。
 註5：香港商誠利置業有限公司之代表人與吳壽松先生、亞洲聚合股份有限公司及台達化學工業股份有限公司代表人吳亦圭先生具二親等以內關係。

九、公司、公司之董事、監察人、經理人及公司直接或間接控制之事業對同一轉投資事業之持股數，並合併計算綜合持股比例。

97年12月31日

單位：股；%

轉投資事業 (註)	本公司投資		董事、監察人、經理人及 直接或間接控制事業之 投資		綜合投資	
	股數	持股比例	股數	持股比例	股數	持股比例
台聚投資股份有限公司	70,000,000	100.0%	0	0.0%	70,000,000	100.0%
Swanlake Traders Ltd.	30,000,000	100.0%	0	0.0%	30,000,000	100.0%
台聚(香港)有限公司	160,000	100.0%	0	0.0%	160,000	100.0%
台聚管理顧問股份有限公司	190,000	100.0%	0	0.0%	190,000	100.0%
聯聚國際投資股份有限公司	228,816,720	100.0%	0	0.0%	228,816,720	100.0%
聚利創業投資股份有限公司	49,000,000	70.0%	5,828,667	8.3%	54,828,667	78.3%
昌隆貿易股份有限公司	2,698,080	99.9%	0	0.0%	2,698,080	99.9%
越峰電子材料股份有限公司	32,144,770	28.0%	21,707,181	18.9%	53,851,951	46.9%
順昶塑膠股份有限公司	29,583,381	40.6%	7,302,450	10.0%	36,885,831	50.6%
Unic Insurance Ltd.	65,900	20.0%	263,600	80.0%	329,500	100.0%
順昱科技股份有限公司	853,250	5.1%	11,695,700	69.8%	12,548,950	74.9%
中華電訊科技股份有限公司	1,351,229	11.3%	5,811,896	48.4%	7,163,125	59.7%
鑫特材料科技股份有限公司	2,000,000	20.0%	5,385,000	53.9%	7,385,000	73.9%
世界先進積體電路股份有限公司	22,340,343	1.3%	1,278,657	0.1%	23,619,000	1.4%
友達光電股份有限公司	10,207,773	0.1%	14,466,461	0.2%	24,674,234	0.3%
漢通創業投資股份有限公司	22,751,122	17.2%	0	0.0%	22,751,122	17.2%
慧聚開發投資股份有限公司	2,251,890	10.0%	788,161	3.5%	3,040,051	13.5%
菲律賓H&Q創業投資股份有限公司	243,266	2.4%	0	0.0%	243,266	2.4%
Teratech Corp.	110,000	0.8%	426,000	2.9%	536,000	3.7%
信東生技股份有限公司	437,857	0.3%	2,018,065	1.5%	2,455,922	1.9%
中鼎工程股份有限公司	15,805,656	2.5%	15,901,906	2.5%	31,707,562	5.0%

註：係公司之長期投資。



肆、募資情形

一、資本及股份

(一) 股本來源

1. 敘明公司最近年度及截至年報刊印日止已發行之股份種類

98年4月12日

年月	發行價格	核定股本		實收股本		備註		
		股數	金額	股數	金額	股本來源	以現金以外之財產抵充股款者	其他
89.8	10	771,403,164	7,714,031,640	771,403,164	7,714,031,640	盈餘轉增資 392,978,970元 資本公積轉增資 43,664,330元	無	無
97.12	10	771,403,164	7,714,031,640	771,403,164	7,714,031,640	—	—	—
98.4	10	771,403,164	7,714,031,640	771,403,164	7,714,031,640	—	—	—

註1：應填列截至年報刊印日止之當年度資料。

註2：增資部分應加註生效（核准）日期與文號。

註3：以低於票面金額發行股票者，應以顯著方式標示。

註4：以貨幣債權、技術、商譽抵充股款者，應予敘明，並加註抵充之種類及金額。

註5：屬私募者，應以顯著方式標示。

98年4月12日；單位：股

股份種類	核定股本			備註
	流通在外股份(註)	未發行股份	合計	
記名式普通股	771,403,164股	0	771,403,164股	已上市

註：請註明該股票是否屬上市或上櫃公司股票（如為限制上市或上櫃買賣者，應予加註）。

2. 若總括申報制度相關資訊：不適用

(二) 股東結構

98年4月12日

股東結構數量	政府機構	金融機構	其他法人	個人	外國機構及外人	合計
人數	3	8	133	67,236	104	67,484
持有股數	731	1,921,677	79,096,098	400,267,518	290,117,140	771,403,164
持股比例	0.00%	0.25%	10.25%	51.89%	37.61%	100%

(三) 股權分散情形

1. 普通股

每股面額十元

98年4月12日

持股分級	股東人數	持有股數	持股比例
1 至 999	30,243	7,466,145	0.97%
1,000 至 5,000	25,038	59,806,206	7.75%
5,001 至 10,000	6,231	50,208,553	6.51%
10,001 至 15,000	1,721	21,599,306	2.80%
15,001 至 20,000	1,378	25,922,112	3.36%
20,001 至 30,000	1,009	26,367,965	3.42%
30,001 至 50,000	891	36,474,720	4.73%
50,001 至 100,000	579	42,974,390	5.57%
100,001 至 200,000	215	31,244,234	4.05%
200,001 至 400,000	95	26,810,967	3.48%
400,001 至 600,000	24	11,978,818	1.55%
600,001 至 800,000	12	8,339,094	1.08%
800,001 至 1,000,000	8	7,520,589	0.97%
1,000,001 以上自行視 實際情況分級	40	414,690,065	53.76%
合 計	67,484	771,403,164	100%

2. 特別股：無

(四) 主要股東名單

98年4月12日

主要 股東名稱	股 份	持有股數	持股比例
香港商誠利置業有限公司		195,000,000	25.28%
亞洲聚合股份有限公司		36,518,928	4.73%
滙豐銀行託管台証證券香港受託人公司專戶		29,555,683	3.83%
謝金言		17,350,000	2.25%
粵興華投資有限公司		14,144,040	1.83%
林蘇珊珊		13,372,666	1.73%
台達化學工業股份有限公司		9,805,000	1.27%
滙豐銀行託管高盛國際公司投資專戶		7,737,000	1.00%
安泰 ING 台灣高股息基金專戶		7,000,000	0.91%
吳壽松		6,532,773	0.85%



(五) 最近二年度每股市價、淨值、盈餘、股利及相關資料

單位：每股新台幣元

項	年 度		97 年	96 年	當年度截至 98 年 5 月 8 日 (註 8)
	目				
每股 市價 (註 1)	最	高	25.00	24.50	14.05
	最	低	7.67	9.30	9.79
	平	均	18.46	16.53	11.96
每股 淨值 (註 2)	分	配 前	12.83	16.21	13.66
	分	配 後	12.83※	14.70	13.66※
每股 盈餘	加權平均股數(千股)		725,079	727,406	725,079
	每 股 盈 餘 (註 3)		0.10	2.01	0.46
每股 股利	現 金 股 利		0※	1.5	—
	無償 配股	盈餘配股	0※	0	—
		資本公積配股	0※	0	—
	累積未付股利 (註 4)		—	—	—
投資報 酬分析	本益比 (註 5)		158.20	7.00	6.24
	本利比 (註 6)		—	9.38	—
	現金股利殖利率 (註 7)		—	10.66%	—

※係經董事會決議之盈餘分配案，尚未經股東會承認。

*若有以盈餘或資本公積轉增資配股時，並應揭露按發放之股數追溯調整之市價及現金股利資訊。

註 1：列示各年度普通股最高及最低市價，並按各年度成交值與成交量計算各年度平均市價。

註 2：請以年底已發行之股數為準並依據次年度股東會決議分配之情形填列。

註 3：如有因無償配股等情形而須追溯調整者，應列示調整前及調整後之每股盈餘。

註 4：權益證券發行條件如有規定當年度未發放之股利得累積至有盈餘年度發放者，應分別揭露截至當年度止累積未付之股利。

註 5：本益比 = 當年度每股平均收盤價 / 每股盈餘。

註 6：本利比 = 當年度每股平均收盤價 / 每股現金股利。

註 7：現金股利殖利率 = 每股現金股利 / 當年度每股平均收盤價。

註 8：每股淨值、每股盈餘應填列截至年報刊印日止最近一季經會計師查核（核閱）之資料；其餘欄位應填列截至年報刊印日止之當年度資料。

(六) 公司股利政策及執行狀況：

1. 公司章程所訂之股利政策

本公司每年決算後如有盈餘，應先依法繳納營利事業所得稅及彌補以往年度虧損，加計當年度調整之保留盈餘後，如尚有餘額，於提撥百分之十法定盈餘公積後，為當年度可分配盈餘，再連同以前年度累積未分配盈餘及依法令或主管機關規定提列或轉回特別盈餘公積後之餘額，作為累積可供分配之盈餘，並得經股東會決議視業務狀況酌予保留部分盈餘後，分派股東股息、紅利、董事及監察人酬勞及員工紅利；其中董事及監察人酬勞不超過當年度可供分配盈餘數之百分之一，員工紅利不低於當年度可供分配盈餘數之千分之一。

上述員工紅利如以股票方式發放，本公司之從屬公司員工符合一定條件時，亦得分配之。其一定條件授權董事長訂定之。

本公司產業屬於成熟期。為考量研發需求及多角化經營，每年分派現金股息及紅利之比例，以不低於全部股利之百分之十為原則。

以上由董事會擬定盈餘分配案後，提請股東會決定之。

2. 本次股東會擬議股利分配之情形

本次股東會不擬分派股利。

3. 預期股利政策將有重大變動時，應加以說明：

本公司截至年報刊印日止預期股利政策未有重大變動。

(七) 本次股東會擬議之無償配股對公司營業績效及每股盈餘之影響： 不適用。

(八) 員工分紅及董事、監察人酬勞：

1. 公司章程所載員工分紅及董事、監察人酬勞之成數或範圍

(1) 員工分紅：

員工紅利不低於當年度可供分配盈餘數之千分之一。

(2) 董事、監察人酬勞：

董事及監察人酬勞不超過當年度可供分配盈餘數之百分之一。



2.董事會通過之擬議配發員工分紅等資訊

(1)配發員工現金紅利、股票紅利及董事、監察人酬勞金額：

無

(2)擬議配發員工股票紅利股數及其占盈餘轉增資之比例：

不適用

(3)考慮擬議配發員工紅利及董事、監察人酬勞後之設算每股盈餘：

不適用

3.上年度盈餘用以配發員工紅利及董事、監察人酬勞情形：

單位：新台幣元

項目	九十六年度盈餘分配案		差異數	差異原因說明
	97年6月13日 股東會決議通過	97年3月14日 董事會決議通過		
董監事酬勞	4,000,000	4,000,000	0	—
員工紅利	1,500,000	1,500,000	0	—

(九)公司買回本公司股份情形：無。

二、公司債辦理情形

(一) 尚未償還之公司債

97年12月31日

公司債種類	第七次有擔保公司債 (甲、乙、丙、丁券)	第七次有擔保公司債 (戊券)
發行(辦理)日期	93/8/2	93/8/2
面額	一仟萬元	一仟萬元
發行及交易地點	中華民國證券櫃檯買賣中心	中華民國證券櫃檯買賣中心
發行價格	一仟萬元	一仟萬元
總額	十億元	三億元
利率	年息 2.18%、2.1682%	年息 2.6%
期限	五年期 到期日：甲券 96/8/2、乙券 97/8/2、丙、丁券 98/8/2	五年期 到期日：98/8/2
保證機構	中國國際商業銀行忠孝分行	台灣工業銀行營業部
受託人	中國信託商業銀行信託部	中國信託商業銀行信託部
承銷機構	無	無
簽證律師	現代法律事務所 郭惠吉律師	現代法律事務所 郭惠吉律師
簽證會計師	勤業眾信會計師事務所 韋亮發、范有偉會計師	勤業眾信會計師事務所 韋亮發、范有偉會計師
償還方法	甲券：自發行日起屆滿三年一次償還(已於 96/8/2 償還) 乙券：自發行日起屆滿四年一次償還(已於 97/8/2 償還) 丙、丁券：自發行日起屆滿五年一次償還	自發行日起屆滿三、四、五年分別償還 20%(已於 96/8/2 償還)、30%(已於 97/8/2 償還)、50%
未償還本金	五億元	一億五仟萬元
贖回或提前清償之條款	不適用	不適用
限制條款	無	無
信用評等機構名稱、評等日期、公司債評等結果	不適用	不適用
附其他權利	截至年報刊印日止已轉換(交換或認股)普通股、海外存託憑證或其他有價證券之金額	不適用



公司債種類	第七次有擔保公司債 (甲、乙、丙、丁券)	第七次有擔保公司債 (戊券)
發行及轉換(交換或認股)辦法	無	無
發行及轉換、交換或認股辦法、發行條件對股權可能稀釋情形及對現有股東權益影響	不適用	不適用
交換標的委託保管機構名稱	不適用	不適用

(二)辦理中之公司債：無

(三)轉換公司債資料：無。

(四)交換公司債資料：無。

(五)總括申報發行公司債情形：無。

(六)附認股權公司債資料：無。

三、特別股辦理情形：無。

四、海外存託憑證辦理情形：無。

五、員工認股權憑證辦理情形：無。

六、併購或受讓他公司股份發行新股辦理情形：無。

七、資金運用計畫執行情形

(一)計畫內容：

截至年報刊印日之前一季止，前各次發行或私募有價證券尚未完成或最近三年內已完成且計畫效益尚未顯現者：無。

(二)執行情形：

不適用。

伍、營運概況

一、業務內容：

(一)業務範圍：

1.公司所營業務之主要內容

- (1)聚乙烯塑膠原料(包括乙烯醋酸乙烯酯樹脂)之製造、加工及銷售。
- (2)聚乙烯塑膠製品(包括乙烯醋酸乙烯酯樹脂製品)之製造、加工及銷售。
- (3)塑膠工業所需之觸媒劑及有關化學品之製造、加工及銷售。
- (4)從事塑膠工業有關科技之研究、發展及其專門技術與專利權之取得、出售及授權他人使用。
- (5)塑膠加工設備之設計、製造、加工及銷售。
- (6)一般進出口貿易業務(許可業務除外)。
- (7)除許可業務外，得經營法令非禁止或限制之業務。

2.營業比重

本公司營業收入悉來自聚乙烯塑膠原料(包括乙烯醋酸乙烯酯樹脂)之製造、加工及銷售。

產品項目	營業比重(%)
低密度聚乙烯	10
乙烯醋酸乙烯酯樹脂	41
高密度聚乙烯	32
線型低密度聚乙烯	17

3.公司目前之產品項目

低密度聚乙烯(LDPE)，乙烯醋酸乙烯酯樹脂(EVA)，高密度聚乙烯(HDPE)及線型低密度聚乙烯(LLDPE)。

4.計畫開發之新產品

- (1)專用滾塑、瓶蓋材料開發
- (2)熱熔膠材料應用及性能提升
- (3)節能與光學產業用之聚烯烴原料及其應用材料開發

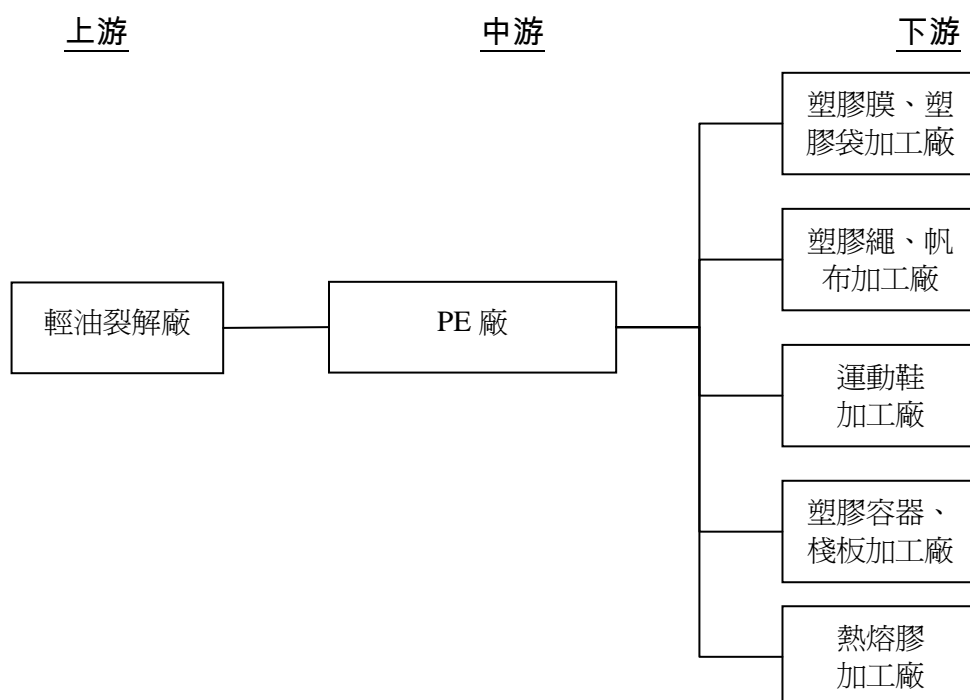
(4)高純度節能應用無機材料

(二) 產業概況：

1.說明產業之現況與發展

自台塑六輕投產後，我國 PE/EVA 生產量逐年增加，近年則已大致維持穩定，目前國內共有本公司、台塑公司與亞聚公司三家 PE/EVA 生產廠家，九十七年總生產量達 113 萬 4 千公噸，其中 HDPE 為 51 萬 1 千公噸，LLDPE 為 25 萬 7 千公噸，LDPE(含 EVA)為 36 萬 6 千公噸，在國內市場需求方面，九十七年國內 HDPE 總需求量為 32 萬 8 千公噸，LLDPE 總需求量為 17 萬 7 公噸，LDPE(含 EVA)總需求量為 19 萬 8 千公噸，雖整體國內市場呈現供過於求現象，但因進口關稅偏低，故進口料仍佔一定比例。

2.產業上、中、下游之關聯性



本公司長期以來即與台灣中油公司保持良好的上下游關係，相輔相成。爾後將積極尋求與台灣中油公司建立更緊密切之合作夥伴關係。國內之 PE 生產廠商共有三家，約各自呈其供銷體系，唯本公司仍將精益求精，提高產品之質與量，供應優異之產品給為數眾多之下游加工廠商，以提高加工品之水準與共同開

發市場。

3.產品之各種發展趨勢及競爭情形

目前全球 PE 市場大致維持產銷平衡，今年第一季因下游積極回補庫存，加上亞洲地區數家石化廠事故、歲修導致供應面出現短缺，亦推升行情上漲，惟下半年起中東與大陸地區陸續有新的大型石化計劃投產，其挾強大的低價成本優勢或佔地利之便，對亞洲市場供需狀況勢將造成相當的影響，幸而新增加之產能中多以 PE 產品為主，EVA 擴廠計畫仍相當有限，本公司外銷以 EVA 為主，所受直接衝擊相對較低，惟此本公司一方面深耕大陸市場，尋找並開發高品質需求與高價位接受度之客戶外，另外積極強化國際行銷能力，佈局印度、巴基斯坦、越南、中東以及東歐等地區，避免市場過度集中之風險。

(三) 技術及研發概況：

1.最近年度及截至年報刊印日止投入之研發費用

單位：新台幣仟元

	九十七年度	九十八年第一季
研發費用	46,942	15,336

2.開發成功之技術或產品

	項目	用途及成果
1.	專用滾塑材料開發	創造差異化產品、開發新市場
2.	高密度淋膜材料性能提升	創造差異化產品、開發新市場
3.	專用瓶蓋材料開發	新材料、開發新市場
4.	改性聚烯烴材料研發及其應用開發	新材料、加工技術
5.	熱熔膠材料應用及性能提升	開發新市場、新客戶
6.	吸震與無膠接著環保彈性材料開發	創新技術、創新材料
7.	節能與光學產業用之聚烯烴原料及其應用材料開發	創新技術、創新材料、開發新市場
8.	各項資訊蒐集與專案評估	進行投資評估參考



(四) 長、短期業務發展計畫

在短程業務規劃上，在內銷方面盡力滿足內銷客戶需求，擴大內銷市場佔有率，同時積極配合客戶開發高附加價值產品，以提升國內加工廠商之競爭力，在外銷方面深耕大陸市場，加強與當地台商之關係，並以領先的品質，搶佔高品質需求與高價位市場，另一方面則積極拓展東南亞、南亞、西亞、中東、美洲等市場，以分散市場過份集中之風險，此外全面提升服務品質，並改善產品結構，並發展差異化、客製化之利基型市場，以避開低價之惡性競爭。

長期業務規劃上則積極找尋上、下游整合機會，規劃於大陸或中東地區設廠，一方面便於掌握上游原物料成本，再者亦可貼近市場，同時降低運輸成本，提升整體競爭力。

二、市場及產銷概況：

(一) 市場分析：

1. 主要產品之銷售地區

國內聚乙烯(PE)塑膠原料中，本公司與亞洲聚合公司及台灣塑膠公司製造低密度聚乙烯(LDPE)與乙烯醋酸乙烯酯(EVA)。而高密度聚乙烯(HDPE)及線型低密度聚乙烯(LLDPE)則由本公司與台灣塑膠公司製造。

本公司 PE/EVA 之銷售，內銷約占 55%，外銷則占 45%。外銷地區遍及香港、大陸、泰國、印尼、越南、新加坡、馬來西亞、菲律賓、印度、孟加拉、巴基斯坦、伊朗、以色列、美國、加拿大、墨西哥、古巴、巴西、哥倫比亞、委內瑞拉、阿根廷、智利、埃及、南非、澳大利亞、紐西蘭、比利時、俄羅斯、馬其頓、克羅埃西亞、保加利亞、利比亞等地，其中外銷 66%的訂單來自香港及大陸地區，而外銷的塑膠原料中，以乙烯醋酸乙烯酯(EVA)為主，高密度聚乙烯(HDPE)次之，其餘為線型低密度聚乙烯(LLDPE)及低密度聚乙烯(LDPE)。

2.市場占有率

本公司低密度聚乙烯(LDPE)內銷市場約佔 9%，亞聚公司及台灣塑膠公司供應 49%，其餘 42%則為進口貨。乙烯醋酸乙烯酯(EVA)內銷市場本公司約佔 46%，亞聚公司、台灣塑膠公司供應 29%，其他進口貨約佔 25%。高密度聚乙烯(HDPE)方面，本公司內銷市場佔有率約 17%左右，線型低密度聚乙烯(LLDPE)市場則約佔 20%，其餘則由台塑公司與進口貨供應。由於國內合計生產量已超過國內的需求量，本公司致力拓展外銷來消化多餘的產量，以便達到產銷平衡。

3.市場未來之供需狀況與成長性

全球經濟逐漸自谷底回升，PE 與 EVA 需求自去年 12 月起也逐漸復甦，尤其大陸與印度 PE/EVA 市場第一季展現強勁反彈力道，加上亞洲地區石化廠事故頻傳，以及中東新石化廠投產計畫延遲，上半年 PE 與 EVA 供應面仍略呈緊俏，利於行情推升，而下半年起雖有中東、大陸新石化產能投產威脅，惟其中多以 PE 產品為主，EVA 擴廠計畫仍相當有限，本公司外銷以 EVA 為主，且 PE 產品部份也多以高附加價值應用為主，應仍可保有相當之市場優勢，所受直接衝擊相對較低。

4.競爭利基

本公司向來以正派經營著稱，我們的經營理念是篤實穩健、專業務實、追求卓越及服務社會。目前具體的營運策略，是以有限的乙烯原料，製造與銷售附加價格較高的產品，並藉不斷地改變產品結構，來創造更大的利潤。

本公司在台中及台南設有分公司，並於香港與上海亦設立子公司，以拓展香港與大陸地區之業務，同時更在林口成立技術發展處，以客戶服務及產品研發為主。技術發展處除研究發展新產品之外，並致力開發產品新用途、介紹新產品等以協助客戶改進加工技術，如今效果良好深獲加工廠商之肯定。



5.發展遠景之有利、不利因素與因應對策

發展遠景之有利因素：

- (1)與中油維持良好的供應鏈關係多年，也採彈性的執行措施，多方面取得穩定的乙烯供應，維持原料貨源供應的穩定。
- (2)與下游客戶長期配合，已發展為合作的夥伴關係，除穩定的配合彼此的供銷外，也進行技術上的合作與交流，協同開發新產品及其應用。
- (3)隨著中國大陸經濟高度成長，對石化製品的需求大增，本公司藉著技術與品質領先的優勢，加上地利之便，成為進軍大陸市場的利基。
- (4)積極佈局多處新興市場的成效良好，將繼續針對不同地區及不同產品，以符合其市場區隔的產品需求，開拓新興經濟體之市場。

不利因素與因應對策：

- (1)中國大陸、中東與印度等地區的大型石化工廠，相繼開發與擴產，多係上下游一貫廠，自有其成本的優勢。本公司除積極開發高單價值產品，以獲取較大利潤，也積極開拓新市場與產品的新應用，並提高生產技術效能，以降低生產成本。
- (2)國內石化政策未明，三輕改建計畫延宕，影響石化相關中下游產業的國際競爭力，面對台塑與低價進口貨的市場競爭，本公司亦利用本身獨特的高壓生產設備的特性，製造特殊而多樣化的產品，增加本公司產品與下游客戶產品的附加價值，以達與下游共存共榮的目標，提升國內客戶產品之水準。
- (3)依據東協自由貿易協定，中國大陸自今年起對東協成員國輸入之 PE 及 EVA 產品將逐年調降為零關稅，對於以亞洲市場為主的台灣石化產業，恐因不平等關稅障礙，而面臨被邊緣化之窘境，目前政府正與大陸洽談兩岸經濟合作架構協議(ECFA)，若能順利簽訂，則至少在大陸市場將可維持與東協成員國相當之關稅優惠；此外，本公司未來也將極力擴大內銷市佔率，對大陸市場尤其是台商與核銷廠則需設法擴大與鞏固，同時積極拓

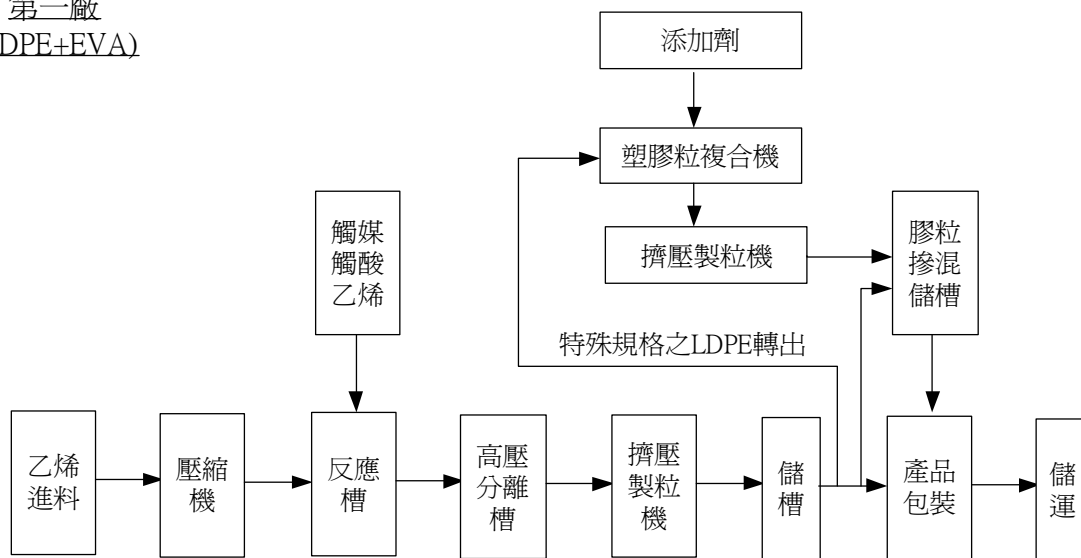
展大陸或東南亞以外的通路，降低市場過度集中之風險。

(二) 主要產品之重要用途及產製過程

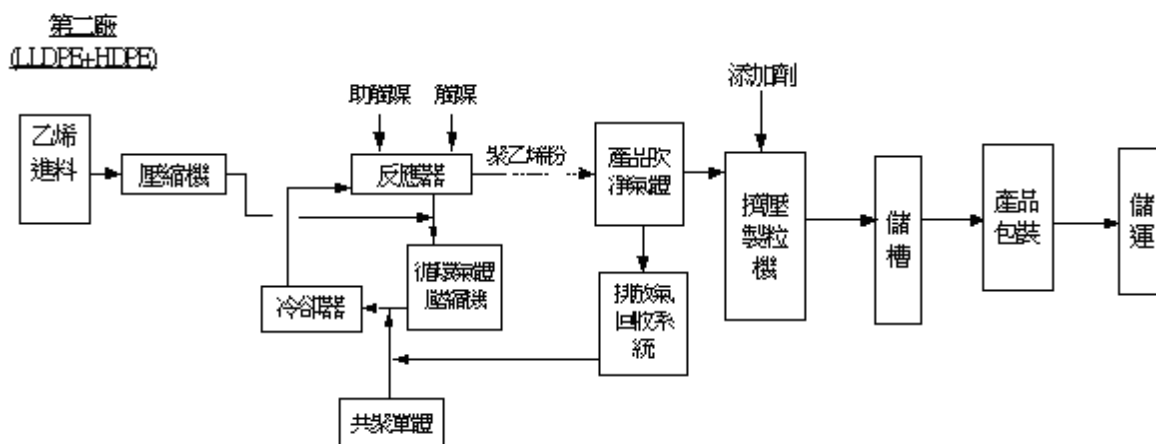
本公司的聚乙烯塑膠粒供應國內外加工廠，經加工後製成常生活必需之各種塑膠用品，舉凡如塑膠袋、手提袋、食品袋、塑膠膜、氣泡布、編織袋、編織帆布、沙窗網、漁網、繩索、塑膠管、塑膠花(樹)、塑膠草皮、塑膠飯盒、塑膠容器、瓶子、籃子、箱子、啤酒箱、瓶蓋、不織布、地毯背膠，甚至粘著紙箱用之熱熔膠等等，實在不勝枚舉，由於 PE 無毒且易加工，新產品仍在不斷地增加。

產製低密度聚乙烯(LDPE)及乙烯醋酸乙烯酯(EVA)的過程是將原料乙烯(成品 LDPE)或乙烯、乙酸乙烯酯(成品 EVA)經多次加壓後飼進高壓反應器內，以有機過氧化物為觸媒，進行聚合反應，聚合半成品經切粒後包裝為成品，未反應氣體則反覆循環使用。

第一廠
(LDPE+EVA)



產製高密度聚乙烯(HDPE)及線型低密度聚乙烯(LLDPE)的過程是將原料乙烯(成品 HDPE)或乙烯、丁烯(成品 LLDPE)，加壓飼進反應器，並加入過度金屬觸媒，行聚合反應，粉粒狀半成品經製粒後包裝成市售成品，未反應氣體經分離後，亦再循環使用。



(三) 主要原料之供應狀況。

本公司聚乙烯塑膠產品的基本原料為乙烯，係主要由台灣中油公司供應，且部份仰賴進口乙烯來補充中油公司供應量不足。部份 EVA 之原料，亦即醋酸乙烯酯(VAM)，現可由大連化工公司充分供應。至於其他的填充料因使用數量較少或國內無產製，大部份仍由國外進口。

乙烯在常態下為氣體，須經加壓、冷卻、液化後，才適合搬運。本公司為了取得供應充足之乙烯，除向中油公司購買外，不足的部份尚須向國外購買。

(四) 最近二年度任一年度中曾占進（銷）貨總額百分之十以上之客戶名稱及其進（銷）貨金額與比例，並說明其增減變動原因

1. 占進貨總額百分之十以上之客戶名稱及其進貨金額與比例：

單位：新台幣仟元

廠商名稱	九十七年度		九十六年度	
	金額	%	金額	%
台灣中油(股)公司	5,938,954	64.49%	6,818,363	71.67%
Sabic Asia Pacific Pte Ltd	1,613,567	17.52%	未達10%	

註：進貨金額皆未含調撥數。

進貨增減變動原因：係配合台灣中油(股)公司乙烯供應量供給情形，適度向其他廠商尋求進料來源所致。

2. 占銷貨總額百分之十以上之客戶名稱及其銷貨金額與比例：無。

(五) 最近二年度生產量值

單位：公噸/仟元

生產 量值 主要產品	年度	九十七年度			九十六年度		
		產能	產量	產值	產能	產量	產值
LDPE/EVA		100,000	88,553	4,675,198	100,000	101,421	4,732,175
HDPE/LLDPE		130,000	116,688	5,306,886	130,000	131,582	5,517,642
合 計		230,000	205,241	9,982,084	230,000	233,003	10,249,817

(六) 最近二年度銷售量值

單位：公噸/仟元

銷售 量值 主要產品	年度	九十七年度				九十六年度			
		內 銷		外 銷		內 銷		外 銷	
		量	值	量	值	量	值	量	值
LDPE/EVA		31,177	2,085,645	60,139	3,987,830	38,482	2,147,017	70,520	3,920,623
HDPE/LLDPE		89,420	4,463,107	29,235	1,465,570	97,088	4,507,531	29,021	1,338,874
合 計		120,597	6,548,752	89,374	5,453,400	135,570	6,654,548	99,541	5,259,497



三、從業員工最近二年度及截至年報刊印日止從業員工人數、平均服務年資、平均年齡及學歷分布比率

98年5月8日

年度		97年度	96年度	當年度截至 98年5月8日
員 工 人 數	職 員	210	201	206
	工 員	208	206	203
	合 計	418	407	409
平均年齡		46.09	45.98	46.45
平均服務年資		18.33	18.18	18.65
學 歷 分 布 比 率	博 士/碩 士	12.44%	12.13%	12.23%
	大 學	26.32%	23.79%	26.65%
	專 科	27.99%	29.61%	28.12%
	高中/高職	22.97%	23.79%	22.98%
	國中以下	10.28%	10.68%	10.02%

註：應填列截至年報刊印日止之當年度資料。

四、環保支出資訊：

(一)最近年度及截至年報刊印日止，因污染環境所受損失(包括賠償)及處分之總額：

本公司未因污染環境而遭受損失，且設有環保工程師專責處理環保工作。

	當年度截至 98年5月8日	9 7 年 度
污染狀況(種類、程度)	無	無
賠償對象或處分單位	無	無
賠償金額或處分情形	無	無

(二) 說明未來因應對策（包括改善措施）及可能之支出：

本公司預計九十八年度環保資本支出如下：

單位：新台幣仟元

擬設置之防治污染設備或支出內容	預計改善情形	金額
1.購置二廠 Y-7004(熔漿泵浦)相關備品	污染防治	11,000
2.購置二廠空氣壓縮機	能源節約	4,500
3.購置一廠 C/E/F-Line 擠壓機模頭備品	污染防治	3,600
4.購置一廠 C/E/F-Line 二級及乙烯壓縮機 YOKE	污染及災害防止	3,300
5.購置一廠 C/E/F-Line 二級及乙烯壓縮機繫桿螺栓	污染及災害防止	1,800
6.一廠成品倉庫及修理工場/材料倉庫屋頂漏水整修工程	污染及災害防止	1,050
7.購置二廠產品排放系統閥備品	污染及災害防止	1,000
8.一廠 V-513 二氧化碳吸收塔第二節與第三節殼體更新	污染及災害防止	800
9.更新一廠品管化驗室空調系統	節能及災害防止	600
10.購置一廠調塑劑注入泵浦減速機組備品	污染防治	500
11.購置一廠乙烯輔助壓縮機減速機組備品一組	污染防治	500
12.更新 E&F Line 變電所到 K-19 之間的控制電纜	災害防止	500
13.更新 E&F Line 變電所部份老舊比流器及比壓器	災害防止	400
14.F-Line 69KV 變壓器油品再生處理	污染防治	350
15.整修二廠乙烯壓縮機後冷卻器工程	節能及災害防止	320
16.購置 FFS 25KG 包裝機的稱重控制器備品	污染防治	300
17.購置二廠乙烯壓縮機氣封環組	污染及災害防止	300
18.一廠品管化驗室化學需氧量分析儀	污染防治	140
19.購置二廠循環氣體壓縮機馬達軸油封及軸承備品	污染及災害防止	580
20.購置一廠二級壓縮機 Plunger 冷卻油泵浦	污染及災害防止	450
21.購置一廠擠壓機飼料槽頂部 F-14 備份管線	污染及災害防止	180
22.二廠品管化驗室冷卻循環系統	能源節約	170
23.一廠 E/F/C Line 二級壓縮機乙烯氣洩漏抽出管線更新	污染及災害防止	450
24.購置一組 Piston Valve 做為二廠反應器的產品排放系統控制閥備品	污染及災害防止	300
25.更新修理工廠空調系統	能源節約	250

(三) 因應歐盟有害物質限用指令 (RoHS)：

本公司已符合 RoHS 規範，且 RoHS 對本公司財務業務並無影響。



五、勞資關係：

(一)列示公司各項員工福利措施、進修、訓練、退休制度與其實施情形，以及勞資間之協議與各項員工權益維護措施情形：

1.員工福利措施

依據職工福利金條例，設置職工福利委員會依法提撥福利金，辦理各項福利事業，凡本公司之員工皆公平享有職工福利委員會提供之一切福利，職工福利金之保管、動用由職工福利委員會辦理。

2.員工進修及訓練

(1)本公司訂有員工訓練辦法，每年均依規定進行員工訓練需求調查，完成年度訓練計劃，並編列預算，辦理各項訓練。凡員工職能訓練、管理訓練、專題講座、健康講座及各種研討會，均納入施訓範圍。員工可透過主管的工作教導，實體講授、教學光碟或網路學習等方式，參與學習。

(2)為使員工訓練與晉升結合，特規範階層別晉升通識課程，要求員工積極研習。員工晉升時必須修畢規定的課程，始得正式升任。

(3)對具有強烈學習意願及發展潛能員工，提供國內大學在職深造之補助，並輔以職務上調整之歷練，培育企業所需領導人才。

(4)員工訓練均予紀錄存檔，每年員工至少要參加 8 小時之內部訓練，並列入考績參考之項目。

(5)課程結束時均會辦理員工意見調查及檢討報告；於年度終了時亦會辦理滿意度調查，對員工訓練之意見及建議事項予以彙整，做為訓練作業改進之參考。

(6)本公司最近年度員工訓練支出情形：

單位：新台幣仟元

部門別	受訓人次	代表性課程名稱	訓練支出
人資處	2	全球動態經濟中人力資源部門的角色與挑戰	2
		從企業人力盤點談起 — 到人力精實、接班人方案	
稽核處	2	企業內部控制制度在職訓訓練研習班-常見缺失查核篇	5
財務處	1	突破績效的人才管理	14

部門別	受訓人次	代表性課程名稱	訓練支出
會計處	1	發行人證券商證券交易所會計主管持續進修班	7
業務處	1	信用狀進出口押匯實務	8
技發處	10	SEMI 太陽光電系列論壇	83
		PHOTOSHOP 及 POWERPOINT	
		2008 EVA 產業鏈發展論壇	
		射出成形加工現場實務中階班	
		環保與綠色新材料研討會	
		SEMI 太陽光電系列論壇	
		PHOTOSHOP 及 POWERPOINT	
		太陽光電模組技術發展現況與檢測驗證	
		太陽電池製程設備與高效率矽晶太陽電池技術	
		計畫書撰寫與審查實務秘笈-技術處篇	
		研發專案管理實務 KNOW-HOW	
專案管理部	2	WEB 應用程式開發基礎 (VISUAL BASIC 2005)	23
		TECH. ED 2008	
		2008 年 TPM 績優企業觀摩活動	
		企業內容管理基礎內容實戰&MOSS 2007 與 OFFICE SHAREPOINT DESIGN 整合應用	
高雄廠	1	採購實務	3
	2	2008 年醋酸乙烯及下游市場論壇	46
	5	優良廠商觀摩	7
	6	工程維修專業訓練	94
	20	環安証照訓練	37
	32	品質管理	70
	1	人資法令	-
	116	主管管理訓練	54
	13	製程技術	21
合 計	215		474

3.員工退休制度

除設置勞工退休準備金監督委員會，依法每月提撥薪資總額 9% 退休準備金，並自民國九十四年七月一日起，選用勞工退休金條例個人退休金專戶制之員工均能依法領取退休金。



4. 勞資間之協議與各項員工權益維護措施情形

為建立有規則之勞資協議管道，定期召開勞資會議，有效解決勞資問題。

5. 財務資訊透明有關人員，其取得主管機關指明之相關證照情形

部門	姓名	相關研習證照
會計處	甘霖	發行人證券商證券交易所會計主管持續進修班 (97)會教(會計主管)續字第6015062號
稽核處	陳勁州	企業內部控制制度在職訓練研習班-常見缺失查核篇 (97)證基企業內稽在職訓練字第1561號
	張莉萍	企業內部控制制度在職訓練研習班-常見缺失查核篇 (97)證基企業內稽在職訓練字第1562號

另本公司會計人員取得中華民國內部稽核協會內部稽核師合格證書(證書文號：(證)字第96200176號)。

6. 員工行為或倫理守則

依據勞動基準法及相關法令之規定，訂定員工工作規則及各項管理制度(如下述)，以維持員工工作紀律與秩序。

- (1)人手一冊『員工工作規則』，規範員工之僱用、解僱、工作時間、休假、請假、獎懲、考績、退休、福利等行為或工作倫理。
- (2)新進人員職前訓練包括道德規範、環境保護、職業安全及衛生管理等基本教育。
- (3)簽訂員工行為『承諾書』；訂定有關員工對公司有形無形之營運財產資料負有保密的義務及禁止員工侵害公司利益等承諾事項。
- (4)公司網站揭露：『董事、監察人暨經理人道德行為準則』。

7. 工作環境與員工人身安全的保護措施

- (1)本公司已通過 ISO14001、OHSAS18001 管理系統認證，積極推動節約能源、防止災害、預防污染等改善活動。
- (2)為加強工安各項自主檢查，遵循由勞委會南檢所推薦、指導的「集團安全衛生伙伴區域聯防」制度，並積極參與仁大安全衛生促進會活動。
- (3)積極參與化學工業責任照顧協會(TRCA)活動並秉持其精神，協助承攬商建立安全衛生環管理系統，參與社區活動，關懷產品保障，以促進更美好的生活環境。

(4)最近年度改善員工工作環境支出情形：

單位：新台幣仟元

項次	摘要	金額
1	新建檢驗股辦公室及材料倉庫改善	3,791
2	建造二廠材料倉庫	10,720
3	一二廠成品倉庫採光浪板更新工程	800
4	一廠 E/F 加工房屋頂鏟除、更新工程	1,678
5	1 台辦公大樓冷氣機	158
6	興建公務車停車棚	220
7	更新二廠控制室空調系統	735
8	更新二廠品管化驗室空調系統	545
	合計	18,647

(5)未來年度改善員工工作環境預算情形：

單位：新台幣仟元

項次	摘要	預算金額
1	一廠 K-13C 成品倉庫及修理工場/材料倉庫屋頂漏水整修工程	1,050
2	更新一廠品管化驗室空調系統	600
3	購買辦公大樓冷氣一部	200
4	申購(A1)大尺寸噴墨繪圖機一台	120
5	更新修理工廠空調系統	250
6	K-21 開關場水泥地面整修及無水泥地面鋪設空心磚	450
	合計	2,670

(二)列明最近年度及截至年報刊印日止，因勞資糾紛所遭受之損失，並揭露目前及未來可能發生之估計金額與因應措施，如無法合理估計者，應說明其無法合理估計之事實：

本公司一向重視勞資雙方溝通，勞資關係和諧。多年來未曾發生勞資糾紛，預計未來亦不會發生。

六、重要契約：

契約性質	當事人	契約起訖日期	主要內容	限制條款
1. 乙烯供應	台灣中油公司	97.1.1~97.12.31	乙烯年合約量及計價方式	無
2. 中長期借款契約	彰化商業銀行	94.12.30~99.12.30	彰化商業銀行提供新台幣壹拾億元之擔保貸款，按月計息，本金到期一次償還。	無



陸、財務概況

一、最近五年度簡明財務報告

(一) 簡明資產負債表

單位：新台幣仟元

年 度 目	最近五年度財務資料					當年度截至 98.03.31 財務資料(經 會計師核閱)	
	97年	96年	95年	94年	93年		
流動資產	4,834,374	7,303,502	6,123,380	7,827,070	5,419,842	5,512,567	
基金及投資	6,321,989	8,227,069	7,024,067	6,071,038	7,316,031	6,756,115	
固定資產	1,128,327	1,146,609	1,132,521	1,101,614	1,156,849	1,106,315	
無形資產	65,108	97,662	117,538	158,259	180,755	65,108	
其他資產	858,252	252,484	339,512	587,583	1,105,917	679,336	
資產總額	13,208,050	17,027,326	14,737,018	15,745,564	15,179,394	14,119,441	
流動負債	分配前	1,513,371	2,078,088	1,060,818	2,253,715	1,709,778	1,781,480
	分配後(註)	—	3,240,692	1,604,800	2,799,297	2,486,681	—
長期負債	1,043,580	1,693,580	2,083,580	2,643,580	2,699,432	1,043,580	
其他負債	754,205	752,958	723,052	685,884	638,087	756,756	
負債總額	分配前	3,311,156	4,524,626	3,867,450	5,583,179	5,047,297	3,581,816
	分配後(註)	—	5,687,230	4,411,432	6,128,761	5,824,200	—
股本	7,714,032	7,714,032	7,714,032	7,714,032	7,714,032	7,714,032	
資本公積	201,256	96,530	65,003	262,250	298,224	201,025	
保留盈餘	分配前	1,964,517	3,090,056	2,186,128	2,136,316	2,262,461	2,300,207
	分配後(註)	—	1,927,452	1,642,146	1,590,734	1,485,558	—
金融商品未實現損益	(246,930)	1,337,620	641,879	(3,988)	(31,717)	(13,548)	
累積換算調整數	227,613	150,702	100,574	77,063	(3,659)	299,503	
未認列為退休金 成本之淨損失	(128,876)	(97,259)	(92,266)	(81,371)	(107,244)	(128,876)	
股東權益 總額	分配前	9,896,894	12,502,700	10,869,568	10,162,385	10,132,097	10,537,625
	分配後(註)	—	11,340,096	10,325,586	9,616,803	9,355,194	—

註：分配後數字，係依據次年度股東會決議之情形填列。

(二) 簡明損益表

單位：新台幣仟元

年 度 項 目	最近五年度財務資料					當年度截至 98.03.31 財務資料(經會 計師核閱)
	97年	96年	95年	94年	93年	
營業收入	12,002,152	11,914,045	8,799,916	9,240,758	7,307,871	2,196,319
營業毛利	1,454,079	1,627,549	777,393	936,352	1,385,526	356,133
營業損益	987,596	1,130,312	347,951	491,483	995,809	231,028
營業外收入及利益	321,676	579,839	400,474	745,447	731,429	233,642
營業外費用及損失	1,163,201	110,606	132,965	524,277	544,256	25,506
繼續營業部門 稅前損益	146,071	1,599,545	615,460	712,653	1,182,982	439,164
繼續營業部門 損益	73,733	1,462,968	592,873	681,389	1,024,684	335,692
停業部門損益	—	—	—	—	—	—
非常損益	—	—	—	—	—	—
會計原則變動 之累積影響數	—	—	3,021	—	—	—
本期損益	73,733	1,462,968	595,894	681,389	1,024,684	335,692
每股盈餘	0.10	2.01	0.82	0.93	1.33	0.46

(三) 最近五年度簽證會計師及其查核意見

年度	會計師事務所	會計師姓名	查核意見
93年	勤業眾信會計師事務所	韋亮發、范有偉會計師	無保留意見
94年	勤業眾信會計師事務所	韋亮發、王小蕙會計師	修正式無保留意見
95年	勤業眾信會計師事務所	郭慈容、王小蕙會計師	修正式無保留意見
96年	勤業眾信會計師事務所	郭慈容、黃秀椿會計師	無保留意見
97年	勤業眾信會計師事務所	韋亮發、黃秀椿會計師	無保留意見



二、最近五年度財務分析

(一) 台聚公司

分析項目		最近五年度財務分析(註1)					98年3月31日經會計師核閱財務資料	
		97年	96年	95年	94年	93年		
財務結構(%)	負債占資產比率	25.07	26.57	26.24	35.46	33.25	25.37	
	長期資金占固定資產比率	969.62	1,238.11	1,143.74	1,162.47	1,109.18	1,046.83	
償債能力	流動比率	319.44	351.45	577.23	347.30	316.99	309.44	
	速動比率	251.70	281.59	463.20	299.29	230.07	258.68	
	利息保障倍數	4.17	30.86	9.77	8.69	15.02	44.94	
經營能力	應收款項週轉率(次)	18.17	14.69	11.75	16.11	15.50	18.36	
	平均收現日數	20	25	31	23	24	20	
	存貨週轉率(次)	8.80	7.84	7.22	6.70	5.61	8.31	
	應付款項週轉率(次)	15.78	12.96	11.39	11.17	8.46	20.29	
	平均銷貨日數	41	47	51	54	65	44	
	固定資產週轉率(次)	10.64	10.39	7.77	8.39	6.32	7.94	
	總資產週轉率(次)	0.91	0.70	0.60	0.59	0.48	0.62	
獲利能力	資產報酬率(%)	0.72	9.46	4.26	4.86	7.48	10.05	
	股東權益報酬率(%)	0.66	12.52	5.67	6.72	10.37	13.14	
	占實收資本比率(%)	營業利益	12.80	14.65	4.51	6.37	12.91	11.98
		稅前純益	1.89	20.74	7.98	9.24	15.34	22.77
	純益率(%)		0.61	12.28	6.77	7.37	14.02	15.28
	每股盈餘(元)		0.10	2.01	0.82	0.93	1.33	0.46
現金流量	現金流量比率(%)	83.74	80.82	18.79	33.42	26.00	26.25	
	現金流量允當比率(%)	69.57	61.99	44.88	35.22	27.04	90.14	
	現金再投資比率(%)	0.75	6.34	(2.05)	(0.11)	0.36	3.02	
槓桿度	營運槓桿度	1.12	1.10	1.33	1.24	1.10	1.13	
	財務槓桿度	1.05	1.05	1.25	1.23	1.09	1.05	

請說明最近二年度各項財務比率變動原因。(若增減變動未達 20% 者可免分析)

- 1.長期資金占固定資產比率減少 22%：主要係股東權益淨額受金融資產未實現評價損失所致。
- 2.利息保障倍數減少 86%：主要係本年淨利減少所致。
- 3.應收款項週轉率及應付款項週轉率分別增加 24%及 22%：係因第四季售價及產銷量減少，相對應收款項及應付款項皆減少所致。
- 4.總資產週轉率減少 30%：受採權益法之長期股權投資損失及金融資產未實現損失影響致總資產減少所致。
- 5.資產報酬率、股東權益報酬率、稅前利益占實收資本比率、純益率及每股盈餘分別減少 92%、95%、91%、95%及 95%：主要係採權益法之長期股權投資損失及金融資產評價損失所致。
- 6.現金再投資比率減少 88%：主要係因九十七年發放現金股利所致。

註 1：財務資料均經會計師簽證。

註 2：九十六年度若干科目經重分類，俾配合九十七年度財務報表表達。

(二) 台聚公司及子公司

年 度		最近五年度財務分析(註1)				
		97年	96年	95年	94年	93年
財務結構 (%)	負債占資產比率	53.29	51.18	53.59	54.68	44.29
	長期資金占固定資產比率	204.31	261.70	248.50	253.59	1,010.12
償債能力 %	流動比率	178.11	206.10	212.95	225.38	219.67
	速動比率	135.21	146.53	160.39	173.49	166.67
	利息保障倍數	(0.67)	5.91	3.41	3.07	10.73
經營能力	應收款項週轉率(次)	8.03	8.03	7.46	13.64	12.10
	平均收現日數	45	45	49	27	30
	存貨週轉率(次)	7.26	6.93	6.56	10.37	5.28
	應付款項週轉率(次)	13.52	11.64	11.86	20.48	9.74
	平均銷貨日數	50	53	56	35	69
	固定資產週轉率(次)	3.95	4.51	3.52	3.52	5.00
	總資產週轉率(次)	1.23	1.13	0.96	0.96	0.40
獲利能力	資產報酬率(%)	(1.18)	5.50	3.11	2.76	6.58
	股東權益報酬率(%)	(4.31)	9.72	4.97	3.73	10.73
	占實收資本比率(%)	營業利益 (11.75)	32.49	14.54	9.45	14.44
	稅前純益	(11.75)	35.13	15.65	10.96	17.73
	純益率(%)	(1.82)	3.94	2.34	1.38	14.37
現金流量	每股盈餘(元)	0.10	2.01	0.82	0.93	1.33
	現金流量比率(%)	25.59	14.12	12.15	(24.92)	21.27
	現金流量允當比率(%)	24.71	8.17	(4.12)	(20.94)	44.37
槓桿度	現金再投資比率(%)	4.31	2.81	1.88	(7.42)	1.29
	營運槓桿度	5.27	1.59	2.21	2.76	1.15
	財務槓桿度	(1.77)	1.28	1.81	2.28	1.14

請說明最近二年度各項財務比率變動原因。(若增減變動未達 20% 者可免分析)

- 1.長期資金占固定資產比率減少 22%：主要係股東權益淨額受金融資產未實現評價損失所致。
- 2.利息保障倍數減少 111%、資產報酬率減少 121%、股東權益報酬率減少 144%、稅前利益占實收資本比率減少 133%、純益率減少 146%及每股盈餘減少 95%：主要係本期業外虧損致稅前淨損及合併淨損所致。
- 3.營業利益占實收資本比率減少 86%：主要係本業獲利較上期減少所致。
- 4.現金流量比率增加 81%、現金允當比率增加 202%及現金再投資比率增加 53%：主要係因應收款項收回及庫存去化，致營業活動現金流入增加所致。
- 5.營運槓桿度及財務槓桿度分別增加 231%及減少 238%：主要係本期本業獲利減少，營業利益衰退所致。

註 1：財務資料均經會計師簽證。

註 2：九十六年度若干科目經重分類，俾配合九十七年度財務報表表達。

1.財務結構

(1)負債占資產比率 = 負債總額 / 資產總額。

(2)長期資金占固定資產比率 = (股東權益淨額 + 長期負債) / 固定資產淨額。

2.償債能力



- (1) 流動比率 = 流動資產 / 流動負債。
- (2) 速動比率 = (流動資產 - 存貨 - 預付費用) / 流動負債。
- (3) 利息保障倍數 = 所得稅及利息費用前純益 / 本期利息支出。

3. 經營能力

- (1) 應收款項(包括應收帳款與因營業而產生之應收票據)週轉率 = 銷貨淨額 / 各期平均應收款項(包括應收帳款與因營業而產生之應收票據)餘額。
- (2) 平均收現日數 = 365 / 應收款項週轉率。
- (3) 存貨週轉率 = 銷貨成本 / 平均存貨額。
- (4) 應付款項(包括應付帳款與因營業而產生之應付票據)週轉率 = 銷貨成本 / 各期平均應付款項(包括應付帳款與因營業而產生之應付票據)餘額。
- (5) 平均銷貨日數 = 365 / 存貨週轉率。
- (6) 固定資產週轉率 = 銷貨淨額 / 固定資產淨額。
- (7) 總資產週轉率 = 銷貨淨額 / 資產總額。

4. 獲利能力

- (1) 資產報酬率 = [稅後損益 + 利息費用 × (1 - 稅率)] / 平均資產總額。
- (2) 股東權益報酬率 = 稅後損益 / 平均股東權益淨額。
- (3) 純益率 = 稅後損益 / 銷貨淨額。
- (4) 每股盈餘 = (稅後淨利 - 特別股股利) / 加權平均已發行股數。(註 4)

5. 現金流量

- (1) 現金流量比率 = 營業活動淨現金流量 / 流動負債。
- (2) 淨現金流量允當比率 = 最近五年度營業活動淨現金流量 / 最近五年度(資本支出 + 存貨增加額 + 現金股利)。
- (3) 現金再投資比率 = (營業活動淨現金流量 - 現金股利) / (固定資產毛額 + 長期投資 + 其他資產 + 營運資金)。(註 5)

6. 槓桿度：

- (1) 營運槓桿度 = (營業收入淨額 - 變動營業成本及費用) / 營業利益(註 6)。
- (2) 財務槓桿度 = 營業利益 / (營業利益 - 利息費用)。

註 1：上開每股盈餘之計算公式，在衡量時應特別注意下列事項：

1. 以加權平均普通股股數為準，而非以年底已發行股數為基礎。
2. 凡有現金增資或庫藏股交易者，應考慮其流通期間，計算加權平均股數。
3. 凡有盈餘轉增資或資本公積轉增資者，在計算以往年度及半年度之每股盈餘時，應按增資比例追溯調整，無庸考慮該增資之發行期間。
4. 若特別股為不可轉換之累積特別股，其當年度股利(不論是否發放)應自稅後淨利減除、或增加稅後淨損。特別股若為非累積性質，在有稅後淨利之情況，特別股股利應自稅後淨利減除；如為虧損，則不必調整。

註 2：現金流量分析在衡量時應特別注意下列事項：

1. 營業活動淨現金流量係指現金流量表中營業活動淨現金流入數。
2. 資本支出係指每年資本投資之現金流出數。
3. 存貨增加數僅在期末餘額大於期初餘額時方予計入，若年底存貨減少，則以零計算。
4. 現金股利包括普通股及特別股之現金股利。
5. 固定資產毛額係指扣除累計折舊前之固定資產總額。

註 3：發行人應將各項營業成本及營業費用依性質區分為固定及變動，如有涉及估計或主觀判斷，應注意其合理性並維持一致。

三、最近年度財務報告之監察人審查報告

台灣聚合化學品股份有限公司監察人查核報告書

董事會造送本公司九十七年度營業報告書、經勤業眾信會計師事務所韋亮發會計師暨黃秀椿會計師查核簽證之財務報表（包括個別財務報表及合併財務報表）、盈餘分派案，經本監察人等查核認為符合公司法等相關法令，爰依公司法第二一九條之規定，備具報告書，敬請鑒核。

另依台灣證券交易所股份有限公司民國 97 年 5 月 15 日臺證治第 0971801117 號及行政院金融監督管理委員會民國 97 年 6 月 23 日金管證稽字第 0970028475L 號函文，有本公司內部控制制度之缺失，本公司業依要求研擬具體改善計畫提報董事會、監察人及台灣證券交易所股份有限公司，並派員參加相關講習課程。本監察人等經審核本公司提報董事會之內部控制制度缺失具體改善計畫，並就本公司簽證會計師所出具之改善情形查核報告書，認為公司已確實並有效改善相關內部控制缺失，謹報告如上，敬請 鑒察。

此上

本公司九十八年股東常會

台灣聚合化學品股份有限公司

監 察 人：周 新 懷



黃 光 哲



中 華 民 國 九 十 八 年 四 月 二 十 七 日



四、最近年度財務報表

會計師查核報告

台灣聚合化學品股份有限公司 公鑒：

台灣聚合化學品股份有限公司民國九十七年及九十六年十二月三十一日之資產負債表，暨民國九十七年及九十六年一月一日至十二月三十一日之損益表、股東權益變動表及現金流量表，業經本會計師查核竣事。上開財務報表之編製係管理階層之責任，本會計師之責任則為根據查核結果對上開財務報表表示意見。

本會計師係依照會計師查核簽證財務報表規則及一般公認審計準則規劃並執行查核工作，以合理確信財務報表有無重大不實表達。此項查核工作包括以抽查方式獲取財務報表所列金額及所揭露事項之查核證據、評估管理階層編製財務報表所採用之會計原則及所作之重大會計估計，暨評估財務報表整體之表達。本會計師相信此項查核工作可對所表示之意見提供合理之依據。

依本會計師之意見，第一段所述財務報表在所有重大方面，係依照證券發行人財務報告編製準則、商業會計法及商業會計處理準則中與財務會計準則相關之規定暨一般公認會計原則編製，足以允當表達台灣聚合化學品股份有限公司民國九十七年及九十六年十二月三十一日之財務狀況，暨民國九十七年及九十六年一月一日至十二月三十一日之經營成果及現金流量。

台灣聚合化學品股份有限公司民國九十七及九十六年度之合併財務報表，業經本會計師出具無保留意見之查核報告在案，備供參考。

勤業眾信會計師事務所

會計師 韋 亮 發

會計師 黃 秀 椿

韋亮發




黃秀椿



財政部證券暨期貨管理委員會核准文號
台財證六字第 0920123784 號

財政部證券暨期貨管理委員會核准文號
台財證六字第 0920123784 號

中 華 民 國 九 十 八 年 三 月 六 日



台灣聚信化學股份有限公司
資產負債表
民國九十七年及九十六年十二月三十一日

代 碼	資 產	九十七年十二月三十一日			九十六年十二月三十一日		
		金 額	%	金 額	%		
	流動資產 (附註二)						
1100	現金及約當現金 (附註二及四)	\$ 1,724,994	13	\$ 2,733,721	16		
1310	公平價值變動列入損益之金融資產－流動 (附註二及五)	1,352,364	10	1,264,001	7		
1320	備供出售金融資產－流動 (附註二及六)	71,737	1	177,445	1		
1330	持有至到期日金融資產－流動 (附註二及七)	-	-	29,542	-		
1120	應收票據 (附註二及八)	46,610	-	79,131	1		
1140	應收帳款－淨額 (附註二及八)	252,706	2	663,314	4		
1150	應收票據及帳款－關係人 (附註二及二十三)	99,203	1	138,346	1		
1160	其他應收款 (附註二)	48,352	-	7,033	-		
1180	其他應收款－關係人 (附註二十三)	50,698	1	238,334	1		
1210	存貨 (附註二及九)	952,947	7	1,444,112	9		
1286	遞延所得稅資產－流動 (附註二及十九)	22,447	-	4,109	-		
1291	受限制資產－流動 (附註二十四)	140,000	1	505,000	3		
1298	預付費用及其他流動資產 (附註二)	72,316	1	19,414	-		
11XX	流動資產合計	4,834,374	37	7,303,502	43		
	長期投資 (附註二、五、六、十、十一、十二及二十四)						
1421	採權益法之長期股權投資	5,252,239	40	6,491,630	38		
1430	公平價值變動列入損益之金融資產－非流動	-	-	25,014	-		
1450	備供出售金融資產－非流動	726,937	6	1,361,516	8		
1480	以成本衡量之金融資產－非流動	292,813	2	298,909	2		
1490	無活絡市場之債券投資－非流動	50,000	-	50,000	-		
14XX	長期投資合計	6,321,989	48	8,227,069	48		
	固定資產 (附註二、十三、二十三及二十四)						
	成 本						
1501	土 地	240,047	2	240,047	1		
1511	土地改良物	70,665	-	70,024	1		
1521	廠房建築及設備	390,598	3	375,329	2		
1531	機器及設備	2,993,738	23	2,956,546	17		
1551	交通及運輸設備	27,627	-	30,320	-		
1572	修護零件	24,104	-	24,104	-		
1681	其他設備	90,270	1	88,752	1		
15X1	成本合計	3,837,049	29	3,785,122	22		
15X8	重估增值	457,851	3	458,300	3		
15XY	成本及重估增值合計	4,294,900	32	4,243,422	25		
15X9	減：累計折舊	3,206,666	24	3,123,841	18		
		1,088,234	8	1,119,581	7		
1670	未完工程及預付設備款	40,093	1	27,028	-		
15XX	固定資產淨額	1,128,327	9	1,146,609	7		
17XX	遞延退休金成本 (附註二及十七)	65,108	-	97,662	1		
	其他資產						
1820	存出保證金	13,001	-	13,175	-		
1830	遞延費用 (附註二)	1,557	-	3,139	-		
1860	遞延所得稅資產－非流動 (附註二及十九)	173,879	1	19,424	-		
1887	受限制資產－非流動 (附註二十四)	572,500	4	110,000	1		
1888	非營業用資產 (附註二及十四)	97,315	1	106,746	-		
18XX	其他資產合計	858,252	6	252,484	1		
1XXX	資 產 總 計	\$ 13,208,050	100	\$ 17,027,326	100		



單位：新台幣仟元，惟每股面額為元

代 碼	負 債 及 股 東 權 益	九十七年十二月三十一日		九十六年十二月三十一日	
		金 額	%	金 額	%
	流動負債（附註二）				
2180	公平價值變動列入損益之金融負債－流動（附註二及五）	\$ -	-	\$ 76	-
2140	應付帳款	251,609	2	989,128	6
2150	應付帳款－關係人（附註二十三）	22,606	-	72,892	1
2160	應付所得稅（附註二及十九）	179,818	1	103,237	1
2170	應付費用（附註十六）	171,720	1	230,395	1
2190	其他應付款－關係人（附註二十三）	209,292	2	217,146	1
2216	應付股利	10,572	-	9,257	-
2261	預收貨款	15,712	-	63,947	-
2271	一年內到期長期負債（附註十五及二十四）	650,000	5	390,000	2
2298	其他流動負債	2,042	-	2,010	-
21XX	流動負債合計	1,513,371	11	2,078,088	12
	長期負債（附註十五及二十四）				
2410	應付有擔保公司債	-	-	650,000	4
2420	中長期借款	1,000,000	8	1,000,000	6
24XX	長期負債合計	1,000,000	8	1,650,000	10
2510	土地增值稅準備（附註十三）	43,580	-	43,580	-
	其他負債				
2810	應計退休金負債（附註二及十七）	732,287	6	708,958	5
2820	存入保證金	3,644	-	4,334	-
2881	遞延貸項－聯屬公司間利益（附註二及二十三）	17,357	-	15,700	-
2888	採權益法之長期股權投資貸項（附註二及十二）	917	-	23,966	-
28XX	其他負債合計	754,205	6	752,958	5
2XXX	負債合計	3,311,156	25	4,524,626	27
	股東權益（附註二、六、十二、十三、十八及十九）				
31XX	普通股股本－每股面額 10 元，額定及發行一九十七年及九十六年均為 771,403 仟股	7,714,032	58	7,714,032	45
	資本公積				
3220	庫藏股票交易	56,457	1	33,241	-
3260	長期投資	133,081	1	51,563	1
3280	其 他	11,718	-	11,726	-
32XX	資本公積合計	201,256	2	96,530	1
	保留盈餘				
3310	法定盈餘公積	1,475,366	11	1,330,578	8
3350	未分配盈餘	489,151	4	1,759,478	10
33XX	保留盈餘合計	1,964,517	15	3,090,056	18
	股東權益其他項目				
3420	累積換算調整數	227,613	2	150,702	1
3430	未認列為退休金成本之淨損失	(128,876)	(1)	(97,259)	(1)
3450	金融商品未實現利益（損失）	(246,930)	(2)	1,337,620	8
3460	未實現重估增值	300,627	2	346,791	2
3510	庫藏股票－一九十七年及九十六年均為 46,324 仟股	(135,345)	(1)	(135,772)	(1)
34XX	股東權益其他項目合計	17,089	-	1,602,082	9
3XXX	股東權益合計	9,896,894	75	12,502,700	73
	負債及股東權益總計	\$ 13,208,050	100	\$ 17,027,326	100

後附之附註係本財務報表之一部分。

董事長：吳亦圭



經理人：張繼中



會計主管：甘霖



台灣聚合作業品股份有限公司



民國九十七年及九十六年一月一日至十二月三十一日

單位：新台幣仟元，惟
每股盈餘為元

代碼	九十七年度		九十六年度	
	金額	%	金額	%
4110 銷貨收入（附註二）	\$ 12,039,512	100	\$ 11,933,723	100
4170 銷貨退回	(651)	-	(261)	-
4190 銷貨折讓	(36,709)	-	(19,417)	-
4000 銷貨收入淨額（附註二十三）	12,002,152	100	11,914,045	100
5000 銷貨成本（附註十七、二十及二十三）	<u>10,545,527</u>	<u>88</u>	<u>10,286,496</u>	<u>87</u>
5910 銷貨毛利	1,456,625	12	1,627,549	13
5920 聯屬公司間未實現利益（附註二及二十三）	(2,546)	-	-	-
已實現銷貨毛利	<u>1,454,079</u>	<u>12</u>	<u>1,627,549</u>	<u>13</u>
營業費用（附註十七、二十及二十三）				
6100 銷售費用	264,194	2	279,636	2
6200 管理費用	155,347	1	175,396	2
6300 研究發展費用	<u>46,942</u>	<u>1</u>	<u>42,205</u>	-
6000 營業費用合計	<u>466,483</u>	<u>4</u>	<u>497,237</u>	<u>4</u>
6900 營業淨利	<u>987,596</u>	<u>8</u>	<u>1,130,312</u>	<u>9</u>
營業外收入及利益				
7110 利息收入	80,115	1	68,072	1
7121 採權益法認列之投資收益 －淨額（附註二及十二）	-	-	308,045	3
7122 股利收入（附註二及五）	132,892	1	94,163	1
7130 處分固定及閒置資產利益 （附註二、十三及二十三）	1,337	-	1,697	-
7140 處分投資利益－淨額（附註二及十二）	33,090	-	55,862	-
7160 兌換利益－淨額（附註二）	1,504	-	2,027	-
7210 租金收入（附註二十三）	19,038	-	13,257	-
7480 其他（附註二十三）	<u>53,700</u>	<u>1</u>	<u>36,812</u>	-
7100 營業外收入及利益合計	<u>321,676</u>	<u>3</u>	<u>579,935</u>	<u>5</u>

(接次頁)



(承前頁)

代碼	九 十 七 年 度		九 十 六 年 度		
	金 額	%	金 額	%	
	營業外費用及損失				
7510	利息支出減資本化金額後之淨額(附註二及十三)	46,127	1	53,568	1
7521	採權益法認列之投資損失－淨額(附註二及十二)	757,829	6	-	-
7530	處分固定及閒置資產損失(附註二及十三)	599	-	96	-
7570	存貨跌價及呆滯損失(附註二及九)	65,000	1	2,000	-
7580	財務費用	7,620	-	10,407	-
7620	閒置資產費用(附註二及十四)	2,033	-	2,514	-
7630	減損損失(附註二、十及十四)	19,238	-	6,095	-
7640	金融資產評價損失－淨額(附註二及五)	213,011	2	4,270	-
7650	金融負債評價損失－淨額(附註二及五)	13,019	-	4,184	-
7880	其他(附註二十三)	38,725	-	27,568	-
7500	營業外費用及損失合計	<u>1,163,201</u>	<u>10</u>	<u>110,702</u>	<u>1</u>
7900	稅前利益	\$ 146,071	1	\$ 1,599,545	13
8110	所得稅費用(附註二及十九)	(<u>72,338</u>)	-	(<u>136,577</u>)	(<u>1</u>)
9600	淨 利	<u>\$ 73,733</u>	<u>1</u>	<u>\$ 1,462,968</u>	<u>12</u>
代碼	稅 前 稅 後		稅 前 稅 後		
	每股盈餘(附註二十一)				
9750	基本每股盈餘	\$ 0.20	\$ 0.10	\$ 2.20	\$ 2.01
	假設子公司買賣及持有母公司股票不視為庫藏股票而作為投資時之擬制資料(稅後金額)(附註二十一)				
	九 十 七 年 度		九 十 六 年 度		
	淨 利	<u>\$ 96,949</u>		<u>\$ 1,473,513</u>	
	每股盈餘				
	基本每股盈餘	<u>\$ 0.13</u>		<u>\$ 1.91</u>	

後附之附註係本財務報表之一部分。

董事長：吳亦圭



經理人：張繼中



會計主管：甘霖





台灣聚化化學品股份有限公司

股東權益變動表

民國九十七年及九十六年一月一日至十二月三十一日

	額定及發行股本—每股面額 10 元	資本公積 (附註二、十二及十八)	保	留		
	股	金	庫藏股票交易	長期投資	其他	法定盈餘公積
九十六年一月一日餘額	771,403,164	\$ 7,714,032	\$ 22,696	\$ 30,581	\$ 11,726	\$ 1,271,039
九十五年度盈餘分配						
提列法定盈餘公積	-	-	-	-	-	59,539
迴轉特別盈餘公積	-	-	-	-	-	-
現金股利—每股 0.7 元	-	-	-	-	-	-
董監事酬勞	-	-	-	-	-	-
員工紅利—現金	-	-	-	-	-	-
分配後餘額	771,403,164	7,714,032	22,696	30,581	11,726	1,330,578
本公司發放予子公司之現金股利列為資本公積	-	-	10,545	-	-	-
調整現金股利尾差	-	-	-	-	-	-
採權益法之長期股權投資股權淨值變動之調整	-	-	-	20,982	-	-
備供出售金融資產未實現損益之變動	-	-	-	-	-	-
換算調整數之變動	-	-	-	-	-	-
未認列為退休金成本之淨損失	-	-	-	-	-	-
九十六年度淨利	-	-	-	-	-	-
子公司增加持有本公司股票—4,820 仟股	-	-	-	-	-	-
九十六年十二月三十一日餘額	771,403,164	7,714,032	33,241	51,563	11,726	1,330,578
九十六年度盈餘分配						
提列法定盈餘公積	-	-	-	-	-	144,788
現金股利—每股 1.5 元	-	-	-	-	-	-
董監事酬勞	-	-	-	-	-	-
員工紅利—現金	-	-	-	-	-	-
分配後餘額	771,403,164	7,714,032	33,241	51,563	11,726	1,475,366
本公司發放予子公司之現金股利列為資本公積	-	-	23,216	-	-	-
支付以前年度未領現金股利	-	-	-	-	(8)	-
採權益法之長期股權投資股權淨值變動之調整	-	-	-	81,518	-	-
備供出售金融資產未實現損益之變動	-	-	-	-	-	-
未認列為退休金成本之淨損失	-	-	-	-	-	-
子公司持有本公司股票持股比例變動調整	-	-	-	-	-	-
換算調整數之變動	-	-	-	-	-	-
九十七年度淨利	-	-	-	-	-	-
九十七年十二月三十一日餘額	<u>771,403,164</u>	<u>\$ 7,714,032</u>	<u>\$ 56,457</u>	<u>\$ 133,081</u>	<u>\$ 11,718</u>	<u>\$ 1,475,366</u>



單位：新台幣仟元，惟每股面額及股利為元

盈餘 (附註十八)		股東權益		其他		項目		股東權益合計
特別盈餘公積	未分配盈餘	累積換算調整數 (附註二及十九)	未認列為退休金成本之淨損失 (附註二及十七)	金融商品未實現損益 (附註二及六)	未實現重估增值 (附註二及十三)	庫藏股票 (附註二及十八)		
\$ 8,296	\$ 906,793	\$ 100,574	(\$ 92,266)	\$ 641,879	\$ 371,516	(\$ 117,298)	\$ 10,869,568	
-	(59,539)	-	-	-	-	-	-	
(8,296)	8,296	-	-	-	-	-	-	
-	(539,982)	-	-	-	-	-	(539,982)	
-	(3,000)	-	-	-	-	-	(3,000)	
-	(1,000)	-	-	-	-	-	(1,000)	
-	311,568	100,574	(92,266)	641,879	371,516	(117,298)	10,325,586	
-	-	-	-	-	-	-	10,545	
-	39	-	-	-	-	-	39	
-	(15,097)	-	10,279	609,807	(24,725)	-	601,246	
-	-	-	-	85,934	-	-	85,934	
-	-	50,128	-	-	-	-	50,128	
-	-	-	(15,272)	-	-	-	(15,272)	
-	1,462,968	-	-	-	-	-	1,462,968	
-	-	-	-	-	-	(18,474)	(18,474)	
-	1,759,478	150,702	(97,259)	1,337,620	346,791	(135,772)	12,502,700	
-	(144,788)	-	-	-	-	-	-	
-	(1,157,104)	-	-	-	-	-	(1,157,104)	
-	(4,000)	-	-	-	-	-	(4,000)	
-	(1,500)	-	-	-	-	-	(1,500)	
-	452,086	150,702	(97,259)	1,337,620	346,791	(135,772)	11,340,096	
-	-	-	-	-	-	-	23,216	
-	-	-	-	-	-	-	(8)	
-	(36,668)	-	(14,472)	(844,263)	(46,164)	-	(860,049)	
-	-	-	-	(740,287)	-	-	(740,287)	
-	-	-	(17,145)	-	-	-	(17,145)	
-	-	-	-	-	-	427	427	
-	-	76,911	-	-	-	-	76,911	
-	73,733	-	-	-	-	-	73,733	
\$ -	\$ 489,151	\$ 227,613	(\$ 128,876)	(\$ 246,930)	\$ 300,627	(\$ 135,345)	\$ 9,896,894	

後附之附註係本財務報表之一部分。

董事長：吳亦圭



經理人：張繼中



會計主管：甘霖



台灣聚合化學品股份有限公司

現金流量表

民國九十七年及九十六年一月一日至十二月三十一日

單位：新台幣仟元

九十七年度 九十六年度

營業活動之現金流量：

淨 利	\$ 73,733	\$1,462,968
調整項目：		
壞帳費用	1,000	6,300
折 舊	115,160	110,016
攤 銷	1,868	2,017
聯屬公司間未實現損益	2,546	-
持有至到期日金融資產折價攤銷	(458)	(61)
在建工程轉成本	-	58
處分投資利益—淨額	(33,090)	(55,862)
存貨跌價及呆滯損失	65,000	2,000
金融商品未實現評價損失—淨額	224,317	8,453
採權益法認列之投資損失（利益）—淨額	757,829	(308,045)
收到採權益法之長期股權投資之現金股利	3,889	2,534
減損損失	19,238	6,095
處分固定及閒置資產利益—淨額	(738)	(1,601)
應計退休金負債	38,738	39,905
遞延所得稅	(176,715)	32,129
營業資產及負債之淨變動：		
交易目的金融資產	162	485
應收票據及帳款	442,129	(159,153)
應收票據及帳款—關係人	39,143	(22,696)
其他應收款	(41,319)	(3,555)
其他應收款—關係人	187,636	(186,827)
存 貨	426,165	(267,774)
預付費用及其他流動資產	(52,902)	29,016
交易目的金融負債	(76)	(5,015)
應付帳款	(737,519)	558,471
應付帳款—關係人	(50,286)	(21,927)
應付所得稅	76,581	96,766
應付費用	(58,675)	98,864
其他應付款—關係人	(7,854)	212,877
預收貨款	(48,235)	43,918
其他流動負債	32	(875)
營業活動之淨現金流入	<u>1,267,299</u>	<u>1,679,481</u>

(接次頁)



(承前頁)

	九十七年度	九十六年度
投資活動之現金流量：		
指定公平價值變動列入損益之金融資產減少（增加）	(254,738)	137,374
以成本衡量之金融資產減資退還股款	-	75,837
增加採權益法之長期股權投資	(300,949)	(217,588)
採權益法之長期股權投資清算返還股款	-	1,016
增加持有至到期日金融資產	-	(29,481)
持有至到期日金融資產到期	30,000	-
處分採權益法之長期股權投資價款	-	29
受限制資產增加	(97,500)	(152,200)
購置固定資產及出租資產	(101,188)	(124,396)
處分固定及閒置資產價款	448	1,212
存出保證金減少（增加）	174	(1,395)
遞延費用增加	(286)	-
投資活動之淨現金流出	(724,039)	(309,592)
融資活動之現金流量：		
短期借款減少	-	(99,953)
償還應付公司債	(390,000)	(260,000)
發放現金股利	(1,155,797)	(539,982)
發放員工紅利及董監事酬勞	(5,500)	(4,000)
存入保證金增加（減少）	(690)	872
融資活動之淨現金流出	(1,551,987)	(903,063)
本年度現金及約當現金增加（減少）數	(1,008,727)	466,826
年初現金及約當現金餘額	<u>2,733,721</u>	<u>2,266,895</u>
年底現金及約當現金餘額	<u>\$1,724,994</u>	<u>\$2,733,721</u>
現金流量資訊之補充揭露：		
本年支付利息（不含資本化金額）	<u>\$ 49,649</u>	<u>\$ 55,502</u>
本年支付所得稅	<u>\$ 172,472</u>	<u>\$ 8,733</u>
不影響現金流量之投資及融資活動：		
發放予子公司之現金股利列為資本公積	<u>\$ 23,216</u>	<u>\$ 10,545</u>
應付現金股利增加	<u>\$ 1,315</u>	<u>\$ -</u>
一年內到期長期負債	<u>\$ 650,000</u>	<u>\$ 390,000</u>

後附之附註係本財務報表之一部分。

董事長：吳亦圭



經理人：張繼中



會計主管：甘霖



台灣聚合化學品股份有限公司
財務報表附註
民國九十七及九十六年度
(除另予註明外，金額均以新台幣仟元為單位)

一、公司沿革及營業

本公司設立於五十四年五月，主要從事於聚乙烯塑膠粒之生產及銷售。
本公司股票自六十一年五月起在台灣證券交易所上市買賣。
本公司於九十七年及九十六年底之員工人數分別為 418 人及 410 人。

二、重要會計政策之彙總說明

本財務報表係依照證券發行人財務報告編製準則、商業會計法、商業會計處理準則及一般公認會計原則編製。依照前述準則、法令及原則編製財務報表時，本公司對於備抵呆帳、備抵存貨跌價損失、固定資產折舊、閒置及出租資產費用、退休金、資產減損損失以及員工分紅及董監酬勞費用等之提列，必須使用合理之估計金額，因估計涉及判斷，實際結果可能有所差異。

重要會計政策彙總說明如下：

資產與負債區分流動與非流動之標準

流動資產包括現金及約當現金，以及主要為交易目的而持有之資產或預期於資產負債表日後一年內變現之資產；固定資產、無形資產及其他不屬於流動資產之資產為非流動資產。流動負債包括主要為交易目的而發生之負債，以及須於資產負債表日後一年內清償之負債，負債不屬於流動負債者為非流動負債。

約當現金

約當現金係自投資日起三個月內到期或清償之附賣回債券，其帳面價值近似公平價值。

公平價值變動列入損益之金融商品

公平價值變動列入損益之金融商品包括交易目的之金融資產或金融負債，以及於原始認列時，指定以公平價值衡量且公平價值變動認列為損益之金融資產或金融負債。本公司成為金融商品合約之一方時，認列金融資產或金融負債；對於合約權利喪失控制時，除列金融資產；於合約規定之義務解除、取消或到期而使金融負債消滅時，除列金融負債。

原始認列時，係以公平價值加計交易成本衡量，續後評價時，以公平價值衡量且公平價值變動認列為當期損益。投資後所收到之現金股利（含投資年度收到者）列為當期收益。金融商品除列時，出售所得價款或支付金額與帳面價值之差額，計入當期損益。依慣例交易購買或出售金融資產時，採用交易日會計處理。

衍生性商品未能符合避險會計者，係分類為交易目的之金融資產或金融負債。公平價值為正值時，列為金融資產；公平價值為負值時，列為金融負債。



公平價值之基礎：上市（櫃）證券係資產負債表日之收盤價，開放型基金受益憑證係資產負債表日之淨資產價值；債券係財團法人中華民國證券櫃檯買賣中心資產負債表日之參考價；無活絡市場之金融商品，以評價方法估計公平價值。

指定公平價值變動列入損益之金融商品，係為靈活運用資金及調節外幣債務部位，依據本公司風險與投資管理策略並考量利率、匯率及價格之波動等因素，而將短期資金投資於基金受益憑證、受益證券及上市（櫃）股票等金融商品。為評估各投資組合之績效並提供更攸關之資訊，而將各項金融商品於原始認列時指定公平價值變動列入損益。

備供出售金融資產

備供出售金融資產於原始認列時，以公平價值衡量，並加計取得或發行之交易成本；後續評價以公平價值衡量，且其價值變動列為股東權益調整項目，累積之利益或損失於金融資產除列時，列入當期損益。依交易慣例購買或出售金融資產時，採用交易日會計處理。

備供出售金融資產之認列或除列時點，以及公平價值之基礎，均與公平價值變動列入損益之金融商品相似。

現金股利於除息日認列收益，但依據投資前淨利宣告之部分，係自投資成本減除。股票股利不列為投資收益，僅註記股數增加，並按增加後之總股數重新計算每股成本。債務商品原始認列金額與到期金額間之差額，採用利息法攤銷之利息，認列為當期損益。

若有減損之客觀證據，則認列減損損失。若後續期間減損金額減少，備供出售權益商品之減損減少金額認列為股東權益調整項目；備供出售債務商品之減損減少金額若明顯與認列減損後發生之事件有關，則予以迴轉並認列為當期損益。

收入認列、應收帳款及備抵呆帳

收入原則上係於貨物所有權及顯著風險承擔責任移轉予客戶時認列，因其獲利過程大部分已完成，且已實現或可實現。收入若未符合上述認列條件時，則俟條件符合時方認列為收入。

銷貨收入係按本公司與買方所協議交易對價之公平價值衡量；惟銷貨收入之對價為一年期以內之應收款，其公平價值與到期值差異不大且交易量頻繁，則不按設定利率計算公平價值。

備抵呆帳係按應收款項及其他應收款之帳齡及收回可能性評估提列。惟其中特定帳款經評估無法收回者全數提列備抵呆帳，其餘應收款除應收關係人款項外，按百分之二提列備抵呆帳。

存 貨

存貨係按加權平均成本與市價（原料、物料為重置成本，製成品及在製品為淨變現價值）孰低評價，其中呆滯存貨之庫齡超過一年及二年者，並分別依百分之二十及百分之五十提列備抵存貨跌價損失。

持有至到期日金融資產

持有至到期日金融資產係以利息法（差異不大時，以直線法）之攤銷後成本衡量。原始認列時，以公平價值衡量並加計取得之交易成本，於除列、價值減損或攤銷時認列損益。依交易慣例購買或出售金融資產時，採用交易日會計處理。

若有減損之客觀證據，則認列減損損失。若續後期間減損金額減少，且明顯與認列減損後發生之事件有關，則予以迴轉並認列為當期損益，該迴轉不使帳面金額大於未認列減損情況下之攤銷後成本。

以成本衡量之金融資產

無法可靠衡量公平價值之權益商品投資，係投資於未上市（櫃）股票，以原始認列之成本衡量。股利之會計處理，與備供出售金融資產相似。若有減損之客觀證據，則認列減損損失，此減損金額不予迴轉。

無活絡市場之債券投資

無活絡市場之公開報價，且具固定或可決定收取金額之債券投資，以攤銷後成本衡量，其會計處理與持有至到期日金融資產相似，惟處分時點不受限制。

採權益法之長期股權投資

本公司對被投資公司持有表決權股份達百分之二十以上或具有重大影響力者，係採權益法評價。被投資公司發生純益或純損時，同期認列投資損益，認列被投資公司之虧損原則上以使對該被投資公司之長期股權投資及墊款（包括應收帳款及其他往來款項）之帳面餘額降至零為限。但若本公司意圖繼續支持被投資公司或預期被投資公司短期內會獲利而不願放棄該被投資公司，則按持股比例繼續認列投資損失，因而致對該被投資公司之長期股權投資及墊款帳面價值發生貸方餘額時，則列於其他負債項下。

取得股權或首次採用權益法時，投資成本與所取得股權淨值間之差額，先分析其產生之原因，除屬永久性資產者外，則依其性質分年攤銷。惟自九十五年一月一日起，就新增採權益法之長期股權投資，依新修訂財務會計準則公報之規定，改為先將投資成本予以分析處理，投資成本超過可辨認淨資產公平價值部分列為商譽，商譽不予攤銷。若可辨認淨資產公平價值超過投資成本，則其差額就各非流動資產（非採權益法評價之金融資產、待處分資產、遞延所得稅資產及預付退休金或其他退休給付除外）公平價值等比例減少之，仍有差額時列為非常損益。自九十五年一月一日起，其以前取得之採權益法長期股權投資，尚未攤銷之餘額屬投資成本超過所取得股權淨值者，比照商譽處理，不再攤銷；原投資成本與股權淨值間之差額屬遞延貸項部分，依剩餘攤銷年限繼續攤銷。

本公司對於已達控制能力之被投資公司（子公司），若因認列其虧損致使對該子公司之長期股權投資及墊款帳面餘額為負數時，除子公司之其他股東有義務並能夠提出額外資金承擔其損失者外，本公司全額吸收超過該子公司股東原有權益之損失金額，若該子公司日後獲利，則該利益先歸屬至本公司，直至原多承擔之損失完全回復為止。



被投資公司發行新股時，若未按持股比例認購，致持股比例發生變動，並因而使投資之股權淨值發生增減時，其增減數分別調整「資本公積」及「長期投資」。前項調整如應借記「資本公積」，而長期投資所產生之資本公積餘額不足時，其差額則借記「保留盈餘」。

長期股權投資採權益法評價者，以投資成本加（或減）按股權比例認列被投資公司之純益（或純損）及資本公積計算，收取之現金股利作為長期股權投資之減項。

於資產負債表日評估是否有減損跡象，若有客觀證據顯示業已減損，就其減損部分認列損失；對僅具重大影響力而未具控制能力之長期股權投資，係以其個別投資帳面價值為基礎，予以評估。對具控制能力之長期股權投資，係以合併報表整體考量現金產生單位，予以評估。

本公司與採權益法評價被投資公司順流交易所產生之損益，按持股比例予以銷除，惟如本公司對該被投資公司有控制能力，則予全部銷除。本公司與採權益法被投資公司逆流交易所產生之損益，按持股比例予以銷除。

本公司將首次編入合併財務報表之子公司所持有本公司股票視同庫藏股票處理，自長期股權投資重分類為庫藏股票，並以九十四年初子公司帳列轉投資母公司（長期股權投資）之帳面價值為入帳基礎；母公司發放予子公司之股利於帳上係沖銷投資收益，並調整「資本公積－庫藏股票交易」。

本公司對被投資公司直接或間接具有控制能力，則該被投資公司財務報表予以編入合併報表。

固定資產、出租資產及閒置資產

固定資產及出租資產係按成本（或成本加重估增值）減累計折舊計價。閒置之固定資產按淨公平價值或帳面價值較低者轉列其他資產。固定資產購建期間為該項資產所支出款項而負擔之利息，予以資本化列為固定資產之成本。重大更新及改良作為資本支出；修理及維護支出則作為當期費用。

倘固定資產、出租資產及閒置資產以其相關可回收金額衡量帳面價值有重大減損時，就其減損部分認列損失。嗣後若該資產可回收金額增加時，將減損損失之迴轉認列為利益，惟該項資產於減損損失迴轉後之帳面價值，不得超過該項資產在未認列減損損失之情況下，減除應提列折舊後之帳面價值。已依法令規定辦理重估價者，則其減損先減少股東權益項下之未實現重估增值，不足數再認列損失；迴轉時，就原認列為損失之範圍內先認列利益，餘額再轉回未實現重估增值。

固定資產、出租資產及閒置資產之折舊係依照下列估計耐用年數按直線法計提：

土地改良物	8—30 年
廠房建築及設備	3—55 年
機器及設備	3—8 年
交通及運輸設備	3—5 年
修護零件	5 年
其他設備	3—15 年

凡屆滿耐用年數之固定資產，仍繼續使用者，按其殘值依預定耐用年數，繼續提列折舊。資產重估增值部分之折舊，係以直線法按重估時該項資產之剩餘耐用年限計提。

固定資產、出租資產及閒置資產報廢或出售時，其相關成本（含重估增值）、累計折舊及未實現重估增值均自帳上減除。處分固定資產、出租資產及閒置資產之利益或損失依其性質列為當期之營業外利益或損失。

遞延費用

遞延費用依直線法分二至五年攤銷。

退休金

屬確定給付退休辦法之退休金係按精算結果認列；屬確定提撥退休辦法之退休金，係於員工提供服務之期間，將應提撥之退休金數額認列為當期費用。

所得稅

所得稅係作跨期間之分攤，可減除暫時性差異及未使用投資抵減之所得稅影響數認列為遞延所得稅資產，並評估其可實現性，認列備抵評價金額；應課稅暫時性差異之所得稅影響數則認列為遞延所得稅負債。遞延所得稅資產或負債依其相關資產或負債之分類劃分為流動或非流動項目，無相關之資產或負債者，依預期回轉期間劃分為流動或非流動項目。

購置機器設備、研究發展及人才培訓等支出所產生之所得稅抵減，採用當期認列法處理。

以前年度應付所得稅之調整，列入當年度所得稅。

依所得稅法規定計算之未分配盈餘加徵百分之十所得稅列為股東會決議年度之所得稅費用。

外幣交易及外幣財務報表之換算

非衍生性商品之外幣交易所產生之各項外幣資產、負債、收入或費用，按交易日之即期匯率折算新台幣金額入帳。外幣資產及負債實際收付結清時所產生之兌換差額，作為當期損益。

資產負債表日之外幣貨幣性資產或負債，按該日即期匯率予以調整，兌換差額列為當期損益。

資產負債表日之外幣非貨幣性資產或負債（例如權益商品），以成本衡量者，按交易日之歷史匯率衡量。

外幣長期股權投資按權益法計價者，以被投資公司之外幣財務報表換算後所得之股東權益做為依據，兌換差額列入累積換算調整數，作為股東權益之調整項目。

前述即期匯率係以主要往來銀行之中價為評價基礎。

科目重分類

九十六年度財務報表若干科目已重分類，俾配合九十七年度財務報表之表達。



三、會計變動之理由及其影響

(一)首次適用新發布及修訂財務會計準則公報之影響數

1.員工分紅及董監酬勞會計處理

本公司自九十七年一月一日起，採用財團法人中華民國會計研究發展基金會於九十六年三月發布（九六）基秘字第○五二號函，員工分紅及董監酬勞應視為費用，而非盈餘之分配。此項會計變動，對本公司九十七年度之財務報表並無重大影響。

2.金融商品之會計處理準則

本公司於九十七年七月一日採用財務會計準則公報第三十四號「金融商品之會計處理準則」新修訂條文，該公報主要修訂有關公平價值變動列入損益中以交易為目的之金融資產重分類之規定。此項會計變動，對本公司九十七年度之財務報表並無重大影響。

3.無形資產之會計處理準則與待出售非流動資產及停業單位之會計處理準則

本公司自九十六年一月一日起，採用新發布之財務會計準則公報第三十七號「無形資產之會計處理準則」及第三十八號「待出售非流動資產及停業單位之會計處理準則」暨各號公報配合新修訂之條文，此項會計變動，對本公司九十六年度之財務報表並無重大影響。

(二)新修訂但尚未開始適用之會計準則

財團法人中華民國會計研究發展基金會於九十六年十一月修訂財務會計準則公報第十號「存貨之會計處理準則」，主要之修訂包括 1.存貨以成本與淨變現價值孰低者衡量，且除同類別存貨外應逐項比較之； 2.未分攤固定製造費用於發生當期認列為銷貨成本；及 3.異常製造成本及存貨跌價損失（或回升利益）應分類為銷貨成本。該會計準則對於會計年度開始日在九十八年一月一日（含）以後之財務報表適用。

四、現金及約當現金

	九十七年 十二月三十一日	九十六年 十二月三十一日
庫存現金及週轉金	\$ 540	\$ 440
銀行支票存款	15,616	48,464
銀行活期存款	15,662	132,888
銀行定期存款－九十七年年利率 1.005%-2.62%，九十六年年利率 1.56%-3.55%	1,158,858	357,245
約當現金－附賣回債券，九十七年年利率 0.80%-1.425%，九十八年一月至三月間 到期；九十六年年利率 1.98%-2.22%， 九十七年一月至三月間到期	<u>534,318</u>	<u>2,194,684</u>
	<u>\$ 1,724,994</u>	<u>\$ 2,733,721</u>

五、公平價值變動列入損益之金融商品

	九 十 七 年 十二月三十一日	九 十 六 年 十二月三十一日
指定以公平價值變動列入損益 之金融資產－流動	\$ 1,352,364	\$ 1,263,839
交易目的之金融資產	<u>-</u>	<u>162</u>
	<u>\$ 1,352,364</u>	<u>\$ 1,264,001</u>
指定以公平價值變動列入損益 之金融資產－非流動	\$ <u>-</u>	\$ <u>25,014</u>
交易目的之金融負債	\$ <u>-</u>	\$ <u>76</u>

本公司指定以公平價值變動列入損益之金融商品相關資訊如下：

	九 十 七 年 十二月三十一日	九 十 六 年 十二月三十一日
<u>指定以公平價值變動列入損益 之金融資產</u>		
流 動		
國內上市（櫃）股票	\$ 318,292	\$ 330,811
基金受益憑證及受益證券	1,175,209	902,415
指數股票型基金	7,553	-
信用連結組合式定期存款	<u>45,000</u>	<u>-</u>
	1,546,054	1,233,226
評價調整	(<u>193,690</u>)	<u>30,613</u>
	<u>1,352,364</u>	<u>1,263,839</u>
非 流 動		
信用連結組合式定期存款	-	25,000
評價調整	<u>-</u>	<u>14</u>
	<u>-</u>	<u>25,014</u>
	<u>\$ 1,352,364</u>	<u>\$ 1,288,853</u>



本公司截至九十七及九十六年底止尚未到期之信用連結組合式定期存款之合約明細如下：

九十七年底

信用連結標的	名目本金	期	間	年收益率	公平價值
華碩電腦股份有限公司第一次無擔保可轉換公司債	\$ 15,000	96.07.24-98.11.07		2.90%	\$ 15,012
華碩電腦／聯強國際股份有限公司第一次無擔保可轉換公司債及友達光電第三次無擔保可轉換公司債	30,000	97.08.13-98.11.07		九十天期之商業本票利率加計1.80%	29,915
	<u>\$ 45,000</u>				<u>\$ 44,927</u>

九十六年底

信用連結標的	名目本金	期	間	年收益率	公平價值
華碩電腦股份有限公司第一次無擔保可轉換公司債	\$ 25,000	96.7.24-98.11.7		2.90%	\$ 25,014

於九十七及九十六年度，指定以公平價值變動列入損益之金融資產產生之淨損益分別為損失 162,887 仟元及利益 67,936 仟元。

本公司分類為交易目的之金融商品相關資訊如下：

	九十七年 十二月三十一日	九十六年 十二月三十一日
<u>交易目的之金融資產</u>		
遠期外匯合約	\$ -	\$ 162
<u>交易目的之金融負債</u>		
遠期外匯合約	\$ -	\$ 76

本公司九十七及九十六年度從事遠期外匯衍生性金融商品交易之目的，主要係為規避外幣債權債務因匯率波動所產生之風險，惟本公司對避險有效性之評估未能完全符合避險會計之所有條件，故將從事遠期外匯相關交易列為以交易為目的之金融資產或金融負債。

本公司於九十七年底無尚未到期之遠期外匯合約，九十六年底尚未到期之遠期外匯合約如下：

	幣	別	到	期	期	間	合	約	金	額	(仟	元)
九十六年底														
賣出遠期外匯	美元	兌	新台幣	97.01.02-97.01.25			USD5,000/NTD	162,152						

本公司於九十七及九十六年度，交易目的之金融資產產生之淨利益分別為 11,306 仟元及 259 仟元；交易目的之金融負債產生之淨損失分別為 13,019 仟元及 4,184 仟元。

六、備供出售金融資產

	九 十 七 年 十二月三十一日	九 十 六 年 十二月三十一日
流 動		
上市櫃公司股票		
世界先進積體電路股份 有限公司	\$ 115,316	\$ 113,830
債券投資		
華晶科技股份有限公司	<u>25,000</u>	<u>25,000</u>
	140,316	138,830
評價調整	(<u>68,579</u>)	<u>38,615</u>
	<u>71,737</u>	<u>177,445</u>
非 流 動		
上市（櫃）股票		
世界先進積體電路股份 有限公司	294,460	295,946
友達光電股份有限公司	443,682	443,682
中鼎工程股份有限公司	<u>244,605</u>	<u>244,605</u>
	982,747	984,233
評價調整	(<u>255,810</u>)	<u>377,283</u>
	<u>726,937</u>	<u>1,361,516</u>
	<u>\$ 798,674</u>	<u>\$ 1,538,961</u>

本公司部分備供出售金融資產－非流動業已質押作為應付公司債之擔保品，請參閱附註十五及二十四。

七、持有至到期日金融資產－流動（九十七年底：無）

	九 十 六 年 十二月三十一日
債券投資－中華開發工業銀行	<u>\$ 29,542</u>

本公司於九十六年十一月以 29,481 仟元購入中華開發工業銀行主順位金融債券面額 30,000 仟元，票面利率為 0%，有效利率為 2.45%，已於九十七年八月十八日到期還本。



八、應收票據及應收帳款

	九 十 七 年 十二月三十一日	九 十 六 年 十二月三十一日
應收票據	<u>\$ 46,610</u>	<u>\$ 79,131</u>
應收帳款	\$273,010	\$684,614
備抵呆帳	(20,304)	(21,300)
	<u>\$252,706</u>	<u>\$663,314</u>

本公司九十七及九十六年度應收帳款－備抵呆帳變動情形如下：

	九 十 七 年 度	九 十 六 年 度
年初餘額	\$ 21,300	\$ 15,000
本年度提列	1,000	6,300
減：本年度實際沖銷	(1,996)	-
年底餘額	<u>\$ 20,304</u>	<u>\$ 21,300</u>

九、存 貨

	九 十 七 年 十二月三十一日	九 十 六 年 十二月三十一日
製 成 品	\$ 856,645	\$ 1,174,669
在 製 品	47,868	51,905
原 料	35,732	88,047
物 料	<u>82,702</u>	<u>134,491</u>
	1,022,947	1,449,112
減：備抵存貨跌價損失	<u>70,000</u>	<u>5,000</u>
	<u>\$ 952,947</u>	<u>\$ 1,444,112</u>

十、以成本衡量之金融資產－非流動

	九 十 七 年 十二月三十一日	九 十 六 年 十二月三十一日
國內非上市（櫃）普通股		
漢通創業投資股份有限公司 （漢通創投）	\$247,005	\$247,005
慧聚開發投資股份有限公司	17,000	17,000
信東生技股份有限公司	7,812	7,812
國外非上市（櫃）普通股		
Teratech Corp.	18,286	24,382
菲律賓 H&Q 創業投資股份 有限公司	<u>2,710</u>	<u>2,710</u>
	<u>\$292,813</u>	<u>\$298,909</u>

漢通創投於九十六年十二月辦理現金減資退還股款，本公司業已依持股比例收回股款 75,837 仟元；另本公司經評估 Teratech Corp. 之經營及財務狀況後，其投資價值確已減損，本公司於九十七及九十六年度分別認列減損損失 6,096 仟元及 6,095 仟元。

本公司所持有之上述股票投資，因無活絡市場公開報價且其公平價值無法可靠衡量，故以成本衡量。

十一、無活絡市場之債券投資－非流動

	九 十 七 年 十二月三十一日	九 十 六 年 十二月三十一日
不動產信託證券化受益證券		
遠雄人壽大都市國際中心 商業大樓不動產資產信 託證券化受益證券	<u>\$ 50,000</u>	<u>\$ 50,000</u>

本公司分別於九十四年十二月及九十三年十一月認購遠雄人壽大都市國際中心商業大樓不動產資產信託證券化受益證券 30,000 仟元及 20,000 仟元，截至九十七年底止，投資本金餘額計 50,000 仟元，該受益證券由臺灣土地銀行股份有限公司擔任受託人並以私募之方式募集，發行期間為九十三年十一月十九日至九十九年十一月十九日，本公司係購買優先順位受益證券，年利率為 4.05%，每半年單利計息一次。

十二、採權益法之長期股權投資

	九 十 七 年 十二月三十一日		九 十 六 年 十二月三十一日	
	帳 列 金 額	股 權 %	帳 列 金 額	股 權 %
上櫃公司				
越峯電子材料股份有限公司(越 峯公司)	<u>\$ 486,845</u>	28.0	<u>\$ 478,820</u>	28.3
非上市(櫃)公司				
台聚投資股份有限公司	845,839	100.0	1,357,352	100.0
Swanlake Traders Ltd.	966,599	100.0	733,590	100.0
台聚(香港)有限公司	146,627	100.0	66,079	100.0
台聚管理顧問股份有限公司	1,371	100.0	2,560	100.0
昌隆貿易股份有限公司	19,608	99.9	27,456	99.9
聯聚國際投資股份有限公司	1,739,962	100.0	2,551,012	100.0
聚利創業投資股份有限公司	402,653	70.0	674,101	70.0
順昶塑膠股份有限公司	606,663	40.6	563,687	40.6
Unic Insurance, Ltd.	22,481	20.0	21,818	20.0
中華電訊科技股份有限公司(中 華電訊公司)	(917)	11.3	(23,966)	13.5
(接次頁)				



(承前頁)

	九十七年 十二月三十一日		九十六年 十二月三十一日	
	帳列金額	股權%	帳列金額	股權%
順昱科技股份有限公司(順昱公司)	10,730	5.1	831	5.3
鑫特材料科技股份有限公司	<u>2,861</u>	20.0	<u>14,324</u>	20.0
	4,764,477		5,988,844	
加：採權益法之長期股權投資貸餘 轉列其他負債	<u>917</u>		<u>23,966</u>	
	<u>4,765,394</u>		<u>6,012,810</u>	
	<u>\$5,252,239</u>		<u>\$6,491,630</u>	

採權益法之上櫃公司股權投資依九十七及九十六年底收盤價計算分別為 297,339 仟元及 943,612 仟元。

九十七及九十六年度依權益法認列投資(損)益之內容如下：

被投資公司	九十七年度	九十六年度
越峯電子材料股份有限公司	\$ 4,876	\$ 29,292
台聚投資股份有限公司	(96,493)	(10,137)
Swanlake Traders Ltd.	(78,725)	19,400
台聚(香港)有限公司	75,910	(743)
台聚管理顧問股份有限公司	(1,189)	1,003
昌隆貿易股份有限公司	(8,115)	(4,142)
聯聚國際投資股份有限公司	(652,444)	225,750
聚利創業投資股份有限公司	(37,623)	37,266
順昶塑膠股份有限公司	33,071	11,651
Unic Insurance Ltd.	398	534
中華電訊科技股份有限公司	4,069	5,378
順昱科技股份有限公司	9,899	(1,552)
鑫特材料科技股份有限公司	(11,463)	(5,661)
亞洲石化聯合股份有限公司(亞洲石化公司)	<u>-</u>	<u>6</u>
	<u>(\$757,829)</u>	<u>\$308,045</u>

採權益法之長期股權投資及長期股權投資貸餘暨其投資損益，係按當年度經會計師查核之財務報表計算。

越峯公司於九十六年八月辦理現金增資，本公司認購 3,318 仟股，每股 35 元，共計支付股款 116,114 仟元。

中華電訊公司因持續虧損，且該公司屬本公司已達控制能力之被投資公司，因是除該公司之其他股東有義務並能夠提出額外資金承擔其損失外，本公司全額認列其損失。該公司於九十七年六月辦理減資彌補虧損，致本公司持有股數由 3,783 仟股減少為 1,351 仟股，復於六月辦理現金增資發行新股，本公司未參與認購新股，致原持有股份之股權淨值增加，是以同時調整增加長期股權投資及資本公積 18,627 仟元。

順昱公司於九十六年十一月辦理減資彌補虧損，致本公司持有股數由 1,707 仟股減少為 853 仟股，該公司復於當年度辦理現金增資發行新股，本公司因未按持股比例承購新股，致原持有股份之股權淨值增加，是以同時調整增加長期股權投資及資本公積 1,767 仟元。

亞洲石化公司於九十六年底辦理清算完結並退還投資股款 1,016 仟元。

吉邦光電股份有限公司因持續虧損，且本公司對該公司未有任何債務保證及重大承諾事項，故投資損失之認列以使對該公司之投資帳面餘額降至零為限。本公司並已於九十六年底將持有投資以 29 仟元全數轉讓，並認列處分利益。

本公司九十六年九月董事會決議擬經由 Swanlake Traders Ltd. 投資於英屬維京群島之環球半導體股份有限公司 (Universal Semiconductor Corporation)，以投資多晶矽產銷業務，已於九十六年度匯出投資款美金 3,100 仟元 (折合新台幣 101,474 仟元)，另於九十七年度再匯出投資款美金 8,000 仟元 (折合新台幣 251,735 仟元)，截至九十七年底止，共匯出投資款美金 11,100 仟元。

本公司於九十七年四月经由 Swanlake Traders Ltd. 投資 USI Trading (Shanghai) Co., Ltd.，以拓展業務，並匯出投資款美金 1,625 仟元 (折合新台幣 49,214 仟元)。

本公司對各被投資公司直接或間接具有控制能力者，該被投資公司財務報表均已編入本公司合併報表。

十三、固定資產

成 本	九		十		七		年		度
	土 地	土地改良物	廠 房 建 築 及 設 備	機 器 及 設 備	交 通 及 運 輸 設 備	修 護 零 件	其 他 設 備	未 完 工 程 及 預 付 設 備 款	
年初餘額	\$ 240,047	\$ 70,024	\$ 375,329	\$2,956,546	\$ 30,320	\$ 24,104	\$ 88,752	\$ 27,028	\$3,812,150
本年度增加	-	-	-	-	-	-	-	93,718	93,718
本年度處分	-	-	-	(21,544)	(2,693)	-	(30)	-	(24,267)
內部移轉	-	641	15,269	58,736	-	-	1,548	(80,653)	(4,459)
年底餘額	240,047	70,665	390,598	2,993,738	27,627	24,104	90,270	40,093	3,877,142
重估增值									
年初餘額	240,681	16,975	55,557	144,922	-	-	165	-	458,300
本年度處分	-	-	-	(449)	-	-	-	-	(449)
年底餘額	240,681	16,975	55,557	144,473	-	-	165	-	457,851
累計折舊									
年初餘額	-	84,973	251,590	2,664,442	22,226	24,104	76,506	-	3,123,841
本年度增加	-	524	10,235	92,775	2,188	-	4,743	-	110,465
本年度處分	-	-	-	(21,395)	(2,692)	-	(30)	-	(24,117)
內部移轉	-	-	443	(3,966)	-	-	-	-	(3,523)
年底餘額	-	85,497	262,268	2,731,856	21,722	24,104	81,219	-	3,206,666
年底淨額	\$ 480,728	\$ 2,143	\$ 183,887	\$ 406,355	\$ 5,905	\$ -	\$ 9,216	\$ 40,093	\$1,128,327

成 本	九		十		六		年		度
	土 地	土地改良物	廠 房 建 築 及 設 備	機 器 及 設 備	交 通 及 運 輸 設 備	修 護 零 件	其 他 設 備	未 完 工 程 及 預 付 設 備 款	
年初餘額	\$ 240,047	\$ 70,024	\$ 371,333	\$2,799,740	\$ 32,746	\$ 24,104	\$ 86,372	\$ 88,668	\$3,713,034
本年度增加	-	-	-	-	1,623	-	-	115,973	117,596
本年度處分	-	-	-	(21,032)	(8,969)	-	(2,639)	-	(32,640)
內部移轉	-	-	3,996	177,838	4,920	-	5,019	(177,613)	14,160
年底餘額	240,047	70,024	375,329	2,956,546	30,320	24,104	88,752	27,028	3,812,150
重估增值									
年初餘額	240,681	16,975	55,557	146,477	-	-	165	-	459,855
本年度處分	-	-	-	(1,555)	-	-	-	-	(1,555)
年底餘額	240,681	16,975	55,557	144,922	-	-	165	-	458,300
累計折舊									
年初餘額	-	84,083	241,286	2,588,925	29,277	24,104	72,693	-	3,040,368
本年度增加	-	890	10,304	84,681	1,918	-	6,452	-	104,245
本年度處分	-	-	-	(22,087)	(8,969)	-	(2,639)	-	(33,695)
內部移轉	-	-	-	12,923	-	-	-	-	12,923
年底餘額	-	84,973	251,590	2,664,442	22,226	24,104	76,506	-	3,123,841
年底淨額	\$ 480,728	\$ 2,026	\$ 179,296	\$ 437,026	\$ 8,094	\$ -	\$ 12,411	\$ 27,028	\$1,146,609



本公司於六十七及七十七年度依據政府法令之規定，將若干固定資產辦理重估價，重估增值金額分別為 323,777 仟元及 283,763 仟元，除增加固定資產帳列金額外，並同時貸記股東權益其他項目－未實現重估增值及土地增值稅準備。

土地稅法於九十四年一月三十日修正，其有關土地增值稅永久調降之規定自九十四年二月一日起施行。本公司以重估時地價計算之土地增值稅，改依修正後土地稅法規定計算，調整減少土地增值稅準備及增加股東權益其他項目－資產重估增值 35,628 仟元。

上述土地重估之土地增值稅準備因合併取得土地、高雄廠區被徵收土地及處分台北城東大樓部分房地，其餘額調整為 43,580 仟元。

九十七及九十六年度利息資本化金額分別為 191 仟元及 689 仟元；資本化利率區間分別為 2.39%-2.45%及 2.35%-2.40%。

本公司部分固定資產業已抵押作為應付公司債及中長期借款之擔保品，請參閱附註十五及二十四。

十四、非營業用資產

本公司非營業用資產係包括出租資產及閒置資產，明細如下：

	九十七年 十二月三十一日	九十六年 十二月三十一日
出租資產	\$ 56,707	\$ 52,884
閒置資產	40,608	53,862
	<u>\$ 97,315</u>	<u>\$106,746</u>

(一)出租資產

	九	十	七	年	度
	土地改良物	廠房設備	其他設備	合	計
成本					
年初餘額	\$ 101	\$ 66,205	\$ 62,189	\$128,495	
本年度增加	-	-	7,470	7,470	
內部移轉	-	-	494	494	
年底餘額	<u>101</u>	<u>66,205</u>	<u>70,153</u>	<u>136,459</u>	
累計折舊					
年初餘額	73	19,696	55,842	75,611	
本年度增加	<u>4</u>	<u>1,589</u>	<u>2,548</u>	<u>4,141</u>	
年底餘額	<u>77</u>	<u>21,285</u>	<u>58,390</u>	<u>79,752</u>	
年底淨額	<u>\$ 24</u>	<u>\$ 44,920</u>	<u>\$ 11,763</u>	<u>\$ 56,707</u>	

	九	十	六	年	度
	土地改良物	廠房設備	其他設備	合	計
成 本					
年初餘額	\$ 101	\$ 66,205	\$ 55,389	\$ 121,695	
本年度增加	-	-	6,800	6,800	
年底餘額	101	66,205	62,189	128,495	
累計折舊					
年初餘額	69	18,072	52,258	70,399	
本年度增加	4	1,624	3,584	5,212	
年底餘額	73	19,696	55,842	75,611	
年底淨額	\$ 28	\$ 46,509	\$ 6,347	\$ 52,884	

(二)閒置資產－淨額

	九 十 七 年 十二月三十一日	九 十 六 年 十二月三十一日
土 地	\$ 36,463	\$ 36,463
廠房建築及設備	3,935	3,993
機器及設備	210	13,406
	\$ 40,608	\$ 53,862

本公司高密度聚乙烯廠自七十八年九月起停止生產，因而將該廠之土地、廠房及機器設備等轉列閒置資產，而相關之折舊、稅捐及維護費用則列入閒置資產費用。

本公司為提高高雄廠產能，於八十七年開始執行擴建 LDPE 生產線之計劃而購買機器設備，惟於八十八年度因當時整體投資環境快速變遷，是以重行評估執行本投資計劃之適當時機而暫緩執行。此機器設備已轉列閒置資產項下，並依淨變現價值評估帳面價值，而相關之折舊、稅捐及維護費用則列入閒置資產費用。

本公司於九十七年度經評估閒置資產之相關可回收金額後提列減損損失 13,142 仟元。

十五、長期負債

(一)應付有擔保公司債

	九 十 七 年 十二月三十一日	九 十 六 年 十二月三十一日
第七次有擔保公司債－93.8.2 發行，甲、乙、丙、丁、戊 券分別為 200,000 仟元、 300,000 仟元、200,000 仟 元、300,000 仟元及 300,000 仟元，甲券自發行日起屆滿 三年、乙券自發行日起屆滿 (接次頁)		



(承前頁)

	九 十 七 年 十二月三十一日	九 十 六 年 十二月三十一日
四年、丙券、丁券自發行日起屆滿五年分別還本；戊券自發行日起屆滿第三、四、五年分別還本 20%、30%、50%。年 利 率 分 別 為 1.90%、2.03%、2.18%、2.1682%及 2.60%	\$ 650,000	\$ 1,040,000
一年內到期之長期負債	(<u>650,000</u>)	(<u>390,000</u>)
	<u>\$ -</u>	<u>\$ 650,000</u>

本公司為規避利率上升之風險，於九十三年七月申請發行第七次有擔保公司債 1,300,000 仟元用以償還長期借款，該次公司債係由兆豐國際商業銀行及台灣工業銀行擔保發行，本公司另提供部分高雄廠房地及所持有部分友達光電股份有限公司股票 1,714,285 股作為擔保品。上述第七次有擔保公司債之甲券已於九十六年八月到期全數償還，乙券已於九十七年八月到期全數償還，戊券之 20% 及 30% 亦已分別於九十六及九十七年八月到期償還。

(二)中長期借款

	九 十 七 年 十二月三十一日	九 十 六 年 十二月三十一日
彰化商業銀行 中期借款－期間為 94.12.30~99.12.30，九 十七及九十六年年利 率均為 2.56%	<u>\$ 1,000,000</u>	<u>\$ 1,000,000</u>

本公司於九十四年十二月向彰化商業銀行申貸五年期中期借款 1,000,000 仟元，其中 930,000 仟元為擔保借款，70,000 仟元為無擔保借款，本金到期一次償還。有關擔保借款本公司已提供部分高雄廠之土地及建物作為擔保品，並已設定為第一順位。

十六、應付費用

	九 十 七 年 十二月三十一日	九 十 六 年 十二月三十一日
薪資及獎金	\$ 78,437	\$144,933
運 費	33,488	26,659
水 電 費	28,892	25,870
保 險 費	6,736	8,319
其 他	<u>24,167</u>	<u>24,614</u>
	<u>\$171,720</u>	<u>\$230,395</u>

十七、退休金

適用「勞工退休金條例」之退休金制度，係屬確定提撥退休辦法，自九十四年七月一日起，依員工每月薪資百分之六提撥至勞工保險局之個人退休金專戶。本公司九十七及九十六年度依勞工退休金條例認列之退休金成本分別為 6,747 仟元及 5,696 仟元。

適用「勞動基準法」之退休金制度，係屬確定給付退休辦法。依該辦法規定，員工退休金之給付係根據員工服務年資及其退休前六個月之平均薪資計算。本公司每月按員工薪資總額百分之九提撥退休基金，交由勞工退休準備金監督委員會以該委員會名義存入台灣銀行之專戶。

本公司屬確定給付退休辦法之退休金相關資訊揭露如下：

(一)淨退休金成本組成項目：

	九十七年度	九十六年度
服務成本	\$ 15,498	\$ 16,545
利息成本	27,515	27,383
退休基金資產之預期報酬	(2,816)	(3,796)
過渡性淨給付義務攤銷數	<u>32,554</u>	<u>32,554</u>
	<u>\$ 72,751</u>	<u>\$ 72,686</u>

(二)退休基金提撥狀況與帳載應計退休金負債之調節：

	九十七年 十二月三十一日	九十六年 十二月三十一日
給付義務		
既得給付義務	(\$571,352)	(\$542,289)
非既得給付義務	(265,089)	(253,325)
累積給付義務	(836,441)	(795,614)
未來薪資增加之影響數	(55,544)	(50,998)
預計給付義務	(891,985)	(846,612)
退休基金資產公平價值	<u>104,154</u>	<u>86,656</u>
提撥狀況	(787,831)	(759,956)
未認列過渡性淨給付義務	65,108	97,662
退休金損益未攤銷餘額	87,960	66,270
補列之應計退休金負債	(97,524)	(112,934)
應計退休金負債	<u>(\$732,287)</u>	<u>(\$708,958)</u>
既得給付	<u>\$576,243</u>	<u>\$565,674</u>

(三)精算假設：

	九十七年 十二月三十一日	九十六年 十二月三十一日
折現率	2.25%	3.25%
未來薪資水準增加率	2.00%	2.00%
退休基金資產預期投資報酬率	2.25%	3.25%



	<u>九十七年度</u>	<u>九十六年度</u>
(四)提撥至退休基金金額	<u>\$ 34,012</u>	<u>\$ 32,664</u>
(五)由退休基金支付金額	<u>\$ 20,145</u>	<u>\$ 65,849</u>

十八、股東權益

(一)資本公積

依照法令規定，資本公積除填補公司虧損外，不得使用，但超過票面金額發行股票所得之溢額（包括以超過面額發行普通股、因合併而發行股票之股本溢價及庫藏股票交易等）及受領贈與之所得產生之資本公積，得撥充股本，其撥充股本，每年以實收股本之一定比例為限。因長期股權投資產生之資本公積，不得作為任何用途。

(二)盈餘分派及股利政策

依本公司章程規定，年度決算後如有盈餘，應先依法繳納營利事業所得稅及彌補以往年度虧損，加計當年度調整之保留盈餘後，如尚有餘額，於提撥百分之十法定盈餘公積後，為當年度可分配盈餘，再連同以前年度累積未分配盈餘及依法令或主管機關規定提列或轉回特別盈餘公積後之餘額，作為累積可供分配之盈餘，亦得經股東會決議視業務狀況酌予保留部分盈餘後，分派股息及紅利、董事及監察人酬勞及員工紅利；其中董事及監察人酬勞不超過當年度可供分配盈餘數之百分之一，員工紅利不低於當年度可供分配盈餘數之千分之一。上述員工紅利如以股票方式發放，本公司之從屬公司員工符合一定條件時，亦得分配之。其一定條件授權董事長訂定之。

本公司九十七年度淨利為 73,733 仟元，董事會若決議盈餘分配，依公司章程提列之員工紅利及董監酬勞金額並不重大，是以未估列員工紅利及董監酬勞，於股東會決議日時，若金額有變動，則依會計估計變動處理，於股東會決議年度調整入帳。

本公司產業屬於成熟期。為考量研發需求及多角化經營，每年分派現金股息及紅利之比例，不低於全部股利之百分之十。

依公司法規定，法定盈餘公積應提撥至其餘額達公司實收股本總額時止。法定盈餘公積得用以彌補虧損；當其餘額已達實收股本百分之五十時，得以其半數撥充股本。

本公司分配盈餘時，必須依法令規定就當年度股東權益減項（包括未實現重估增值、金融商品未實現損益、未認列為退休金成本之淨損失、累積換算調整數及子公司在期末持有本公司股票市價低於帳面價值之差額，惟庫藏股票除外）餘額提列特別盈餘公積，嗣後股東權益減項金額如有減少，可就減少金額自特別盈餘公積轉回未分配盈餘。

截至九十七年底之未實現重估增值如下：	
資產重估增值金額減除土地增值稅準備後之餘額	\$503,223
加：九十四年土地稅法修正後調整金額	35,628
認列子公司未實現重估增值	133,472
減：六十七年至九十一年資本公積轉增資金額	346,268
九十三年處分城東大樓部分房地轉列處分利益金額	7,107
九十四年處分城東大樓部分房地轉列處分利益金額	<u>18,321</u>
	<u>\$300,627</u>

本公司股東常會分別於九十七年六月十三日及九十六年六月十五日決議通過董事會所擬議之九十六及九十五年度盈餘分配案如下：

	盈 餘 分 配 案		每 股 股 利 (元)	
	九十六年度	九十五年度	九十六年度	九十五年度
法定盈餘公積	\$ 144,788	\$ 59,539	\$ -	\$ -
迴轉特別盈餘公積	-	(8,296)	-	-
現金股利	1,157,104	539,982	1.5	0.7
董監事酬勞－現金	4,000	3,000	-	-
員工紅利－現金	<u>1,500</u>	<u>1,000</u>	-	-
	<u>\$1,307,392</u>	<u>\$ 595,225</u>	<u>\$ 1.5</u>	<u>\$ 0.7</u>

有關本公司董事會通過及股東會決議之盈餘分派情形、員工紅利及董監酬勞資訊，請參閱台灣證券交易所「公開資訊觀測站」之公告資訊。

(三)庫藏股票

單位：仟股

收 回 原 因	年 初 股 數	本 年 度 增 加	本 年 度 減 少	年 底 股 數
<u>九十七年度</u>				
子公司持有母公司股票自長期投資轉列庫藏股票	<u>46,324</u>	<u>-</u>	<u>-</u>	<u>46,324</u>
<u>九十六年度</u>				
子公司持有母公司股票自長期投資轉列庫藏股票	<u>41,504</u>	<u>4,820</u>	<u>-</u>	<u>46,324</u>

於九十七及九十六年底，已達控制力之被投資公司持有本公司股票之相關資訊如下：

子 公 司 名 稱	持 有 股 數 (仟 股)	取 得 成 本 (仟 元)	市 價 (仟 元)
<u>九十七年十二月三十一日</u>			
亞聚公司	36,519	\$ 323,631	\$ 362,633
台達公司	9,805	<u>81,875</u>	<u>97,364</u>
		<u>\$ 405,506</u>	<u>\$ 459,997</u>

(接次頁)



(承前頁)

子 公 司 名 稱	持 有 股 數 (仟 股)	取 得 成 本 (仟 元)	市 價 (仟 元)
九十六年十二月三十一日			
亞聚公司	36,519	\$ 323,631	\$ 766,897
台達公司	9,805	<u>81,875</u>	<u>205,905</u>
		<u>\$ 405,506</u>	<u>\$ 972,802</u>

亞聚公司於九十六年度以 38,917 仟元取得本公司之股票 3,547 仟股。另台達公司於九十六年度以 15,742 仟元取得本公司股票 1,273 仟股。

本公司將子公司持有本公司之股票視同庫藏股票，是以依持股比例自長期股權投資重分類為庫藏股票。

亞聚公司及台達公司於九十七及九十六年度收到本公司發放之現金股利，本公司已依持股比例調整認列資本公積—庫藏股票交易及減少帳列採權益法認列之投資收益，金額分別為 23,216 仟元及 10,545 仟元。又亞聚公司及台達公司持有本公司股票帳列備供出售金融資產，並依九十七及九十六年底之收盤價評價，產生金融商品之未實現利益，本公司已依持股比率分別調減採權益法之長期股權投資及金融商品之未實現利益分別為 18,415 仟元及 190,474 仟元。

十九、所得稅

(一)本公司帳列稅前利益按法定稅率 25%計算之所得稅費用與應付所得稅調節如下：

	九 十 七 年 度	九 十 六 年 度
稅前利益按法定稅率 (25%)		
計算之稅額	\$ 36,518	\$399,877
調節項目之所得稅影響數：		
永久性差異	18,363	(60,404)
暫時性差異	<u>192,021</u>	<u>(199,586)</u>
當年度應負擔所得稅	246,902	139,887
未分配盈餘加徵 10%	15,558	67
投資抵減	(10,911)	(34,145)
預付所得稅	<u>(71,731)</u>	<u>(2,572)</u>
應付所得稅	<u>\$179,818</u>	<u>\$103,237</u>

(二)所得稅費用構成項目如下：

	九 十 七 年 度	九 十 六 年 度
當年度應負擔所得稅	\$246,902	\$139,887
未分配盈餘加徵 10%	15,558	67
投資抵減	<u>(10,911)</u>	<u>(34,145)</u>
	251,549	105,809

遞延所得稅

(接次頁)

(承前頁)

	九十七年度	九十六年度
暫時性差異	(176,715)	32,129
以前年度所得稅調整	(2,496)	(1,361)
所得稅費用	<u>\$ 72,338</u>	<u>\$136,577</u>

(三)應付所得稅之變動如下：

	九十七年度	九十六年度
年初餘額	\$103,237	\$ 6,471
當年度應納所得稅	251,549	105,809
當年度支付稅額	(172,472)	(8,733)
以前年度所得稅調整	(2,496)	(310)
年底餘額	<u>\$179,818</u>	<u>\$103,237</u>

(四)遞延所得稅淨資產（負債）之項目如下：

	九十七年 十二月三十一日	九十六年 十二月三十一日
流 動		
未實現存貨跌價損失	\$ 17,500	\$ 1,250
壞帳損失提列超限	4,029	3,070
未實現銷貨毛利	637	-
未實現兌換損失（利益）	263	(186)
未實現金融商品評價損失 （利益）	<u>18</u>	<u>(25)</u>
遞延所得稅淨資產	<u>\$ 22,447</u>	<u>\$ 4,109</u>
非 流 動		
退休金費用提列超限	\$ 96,027	\$ 96,027
採權益法認列之投資損失 （利益）	95,614	(61,239)
採權益法認列之長期股權 投資累積換算調整數	(20,810)	(16,888)
以成本法衡量金融資產減 損損失	<u>3,048</u>	<u>1,524</u>
	<u>\$173,879</u>	<u>\$ 19,424</u>

本公司九十七及九十六年底計算遞延所得稅所適用之稅率均為 25%。

本公司九十七及九十六年度淨遞延所得稅資產之變動除 3,922 仟元及 16,888 仟元係調減股東權益之累積換算調整數外，其餘變動係直接認列於損益表。

(五)兩稅合一相關資訊：

	九十七年 十二月三十一日	九十六年 十二月三十一日
股東可扣抵稅額帳戶餘額	<u>\$130,062</u>	<u>\$ 27,833</u>
八十六年度以前未分配盈餘	<u>\$103,640</u>	<u>\$103,640</u>



本公司九十七年度預計盈餘分配稅額扣抵比率為 45.32%；九十六年度實際盈餘分配之稅額扣抵稅額比率為 12.55%。

(六)本公司計算九十七年度盈餘分配之預計稅額扣底比率時，已考量應付當年度所得稅。本公司分配盈餘時，得分配予股東之可扣抵稅額，應以股利分配日之股東可扣抵稅額帳戶之餘額為計算基礎，因是九十七年度預計盈餘分配之稅額扣抵比率可能因本公司依所得稅法規定預計可能產生之各項可扣抵稅額與實際不同而需調整。另本公司分配盈餘予外國股東時，應依外國人投資條例之規定就源扣繳 20%之所得稅，因是外國股東並不適用上述之可扣抵稅額比率。若外國股東獲配之盈餘總額含以前年度加徵百分之十營利事業所得稅部分，加徵百分之十營利事業所得稅部分之稅額得抵繳該股利淨額之應扣繳稅款。

(七)本公司截至九十四年度止之所得稅申報案件，業經稅捐稽徵機關核定。

二十、用人、折舊及攤銷費用

	九 十 七 年 度			合 計
	屬於營業 成本者	屬於營業 費用者	屬營業外 費用及損失者	
用人費用				
薪資費用（含勞 健保）	\$361,068	\$143,989	\$ -	\$505,057
退休金費用	<u>53,151</u>	<u>26,347</u>	<u>-</u>	<u>79,498</u>
	<u>\$414,219</u>	<u>\$170,336</u>	<u>\$ -</u>	<u>\$584,555</u>
折舊費用	<u>\$101,887</u>	<u>\$ 8,578</u>	<u>\$ 4,695</u>	<u>\$115,160</u>
攤銷費用	<u>\$ -</u>	<u>\$ 1,620</u>	<u>\$ 248</u>	<u>\$ 1,868</u>
	九 十 六 年 度			合 計
	屬於營業 成本者	屬於營業 費用者	屬營業外 費用及損失者	
用人費用				
薪資費用（含勞 健保）	\$370,852	\$162,291	\$ -	\$533,143
退休金費用	<u>51,896</u>	<u>26,486</u>	<u>-</u>	<u>78,382</u>
	<u>\$422,748</u>	<u>\$188,777</u>	<u>\$ -</u>	<u>\$611,525</u>
折舊費用	<u>\$ 94,079</u>	<u>\$ 10,166</u>	<u>\$ 5,771</u>	<u>\$110,016</u>
攤銷費用	<u>\$ -</u>	<u>\$ 1,553</u>	<u>\$ 464</u>	<u>\$ 2,017</u>

二一、每股盈餘

計算每股盈餘之分子及分母揭露如下：

	金額 (分子)		股數(分母) (仟股)	每股盈餘 (元)	
	稅前	稅後		稅前	稅後
九十七年度					
本年度淨利	\$ 146,071	\$ 73,733			
基本每股盈餘					
屬於普通股股東之本 年度淨利	\$ 146,071	\$ 73,733	725,079	\$ 0.20	\$ 0.10
九十六年度					
本年度淨利	\$1,599,545	\$1,462,968			
基本每股盈餘					
屬於普通股股東之本 年度淨利	\$1,599,545	\$1,462,968	727,406	\$ 2.20	\$ 2.01

假設子公司買賣及持有母公司股票不視為庫藏股票而作為投資時之擬制資料：

	金額 (分子)		股數(分母) (仟股)	每股盈餘 (元)	
	稅前	稅後		稅前	稅後
九十七年度					
本年度淨利	\$ 169,287	\$ 96,949			
基本每股盈餘					
屬於普通股股東之本 年度淨利	\$ 169,287	\$ 96,949	771,403	\$ 0.22	\$ 0.13
九十六年度					
本年度淨利	\$1,610,090	\$1,473,513			
基本每股盈餘					
屬於普通股股東之本 年度淨利	\$1,610,090	\$1,473,513	771,403	\$ 2.09	\$ 1.91

二二、金融商品資訊之揭露

(一)公平價值之資訊

非衍生性金融商品 資產	九十七年十二月三十一日		九十六年十二月三十一日	
	帳面價值	公平價值	帳面價值	公平價值
現金及約當現金	\$ 1,724,994	\$ 1,724,994	\$ 2,733,721	\$ 2,733,721
公平價值變動列入損益 之金融資產－流動	1,307,437	1,307,437	1,263,839	1,263,839
備供出售金融資產 持有至到期日金融資產 －流動	798,674	798,674	1,538,961	1,538,961
應收票據	-	-	29,542	29,490
應收帳款－淨額	\$ 46,610	\$ 46,610	\$ 79,131	\$ 79,131
應收票據及帳款－關係 人	252,706	252,706	663,314	663,314
其他應收款	99,203	99,203	138,346	138,346
其他應收款－關係人	27,614	27,614	7,033	7,033
受限制資產	50,698	50,698	238,334	238,334
	712,500	712,500	615,000	615,000

(接次頁)



(承前頁)

非衍生性金融商品	九十七年十二月三十一日		九十六年十二月三十一日	
	帳面價值	公平價值	帳面價值	公平價值
採權益法之長期股權投資—具公平價值者	486,845	297,339	478,820	943,612
採權益法之長期股權投資—無公平價值者	4,765,394	-	6,012,810	-
以成本衡量之金融資產—非流動	292,813	-	298,909	-
無活絡市場之債券投資—非流動	50,000	-	50,000	-
存出保證金	13,001	13,001	13,175	13,175
負債				
應付帳款	251,609	251,609	989,128	989,128
應付帳款—關係人	22,606	22,606	72,892	72,892
應付費用	171,720	171,720	230,395	230,395
其他應付款—關係人	209,292	209,292	217,146	217,146
應付股利	10,572	10,572	9,257	9,257
應付有擔保公司債(含一年內到期部分)	650,000	650,000	1,040,000	1,040,000
中長期借款	1,000,000	1,000,000	1,000,000	1,000,000
存入保證金	3,644	3,644	4,334	4,334
衍生性金融商品				
資產				
公平價值變動列入損益之金融資產—流動	44,927	44,927	25,176	25,176
負債				
公平價值變動列入損益之金融負債—流動	-	-	76	76

(二)本公司決定金融商品公平價值所使用之方法及假設如下：

- 1.短期金融商品以其在資產負債表上之帳面價值估計其公平價值，因為此類商品到期日甚近或未來收付金額與其帳面價值相近，其帳面價值應屬估計公平價值之合理基礎。此方法應用於現金及約當現金、應收票據、應收帳款—淨額、應收票據及帳款—關係人、其他應收款（應收退稅款除外）、其他應收款—關係人、受限制資產、應付帳款、應付帳款—關係人、應付費用、其他應付款—關係人及應付股利。
- 2.公平價值變動列入損益之金融商品、備供出售金融資產屬權益證券者、持有至到期日金融資產及採權益法之長期股權投資如有活絡市場公開報價時，則以此市場價格為公平價值。

衍生性金融商品無市場價格可供參考時，則採用評價方法估計。本公司採用評價方法所使用之估計及假設，與市場參與者於金融商品訂價時用以作為估計及假設之資訊一致，該資訊為本公司可取得者。

本公司係以國內金融機構報價所顯示之外匯換匯率，就個別遠期外匯合約到期日之遠期匯率分別計算個別合約之公平價值。

3.採權益法之長期股權投資為未上市（櫃）公司、以成本衡量之金融資產－非流動及無活絡市場之債券投資－非流動，其無活絡市場公開報價且實務上須以超過合理成本之金額方能取得可驗證公平價值，因此公平價值無法可靠衡量。

4.應付有擔保公司債及中長期借款金額之應計利息係另外加計而非內含於帳面價值中，故其帳面價值應屬估計公平價值之合理基礎。

5.存出保證金及存入保證金因無明確到期日，故以帳面價值評估其公平市價。

因部分金融商品及非金融商品無須列示其公平價值，是以上表所列之公平價值總數並不代表本公司之總價值。

(三)本公司金融資產及金融負債之公平價值，以活絡市場之公開報價直接決定者，及以評價方法估計者分別列示如下：

	公開報價決定之金額		評價方法估計之金額	
	九十七年 十二月三十一日	九十六年 十二月三十一日	九十七年 十二月三十一日	九十六年 十二月三十一日
<u>資 產</u>				
公平價值變動列入損益之				
金融資產	\$ 1,307,437	\$ 1,263,839	\$ 44,927	\$ 25,176
備供出售金融資產	798,674	1,538,961	-	-
持有至到期日金融資產	-	29,490	-	-
採權益法之長期股權投資	297,339	943,612	-	-
<u>負 債</u>				
公平價值變動列入損益之				
金融負債－流動	-	-	-	76

(四)本公司於九十七及九十六年度因以評價方法估計公平價值變動而認列為當年度損益之評價損益分別為損失 1,800 仟元及利益 3,460 仟元。

(五)本公司九十七及九十六年度具利率變動之公平價值風險之金融資產分別為 2,022,287 仟元及 2,653,885 仟元，金融負債分別為 1,650,000 仟元及 2,040,000 仟元；具利率變動之現金流量風險之金融資產分別為 493,978 仟元及 750,488 仟元。

(六)本公司九十七及九十六年度非以公平價值衡量且公平價值變動認列損益之金融資產或金融負債，其利息收入總額分別為 70,353 仟元及 66,671 仟元，利息費用（含利息資本化金額）總額分別為 46,318 仟元及 54,257 仟元。

(七)財務風險資訊

1.市場風險

係市場匯率、利率及價格變動之風險。本公司所持有之外幣資產及負債之公平價值，將受到匯率風險影響，但從事遠期外匯交易即在規避匯率之風險。另本公司所持有之金融商品受有匯率風險、價格風險及利率變動之風險，惟本公司設有相關市場風險控管機制，以降低金融商品之市場風險。



2.信用風險

金融資產受到本公司之交易對方或他方未履行合約之潛在影響，其影響包括本公司所從事金融商品之信用風險集中程度、組成要素、合約金額及其他應收款。

本公司遠期外匯交易對象皆為國內信用良好銀行，應收款項業已提列適當之備抵呆帳，預期不致產生重大之信用風險。本公司九十七及九十六年底信用風險金額，係以資產負債表日之公平價值為正數之合約為評估對象，除下表所述者外，本公司所持有之各項金融商品最大暴險金額與帳面價值相當。

本公司所持有帳面價值與信用暴險金額顯不相當之金融商品，其最大信用暴險金額（不含擔保品之公平價值）分析如下：

	九十七年十二月三十一日		九十六年十二月三十一日	
	帳面價值	最大信用暴險金額	帳面價值	最大信用暴險金額
表外承諾及保證	\$ -	\$ 3,655,300	\$ -	\$ 3,290,580

上表列示之信用風險金額係以為關係人背書保證餘額為評估對象。

3.流動性風險

本公司之營運資金足以支應，故未有因無法籌措資金以履行合約義務之流動性風險。

本公司持有之基金受益憑證、受益證券及上市（櫃）有價證券均具活絡市場，故預期可在市場上以接近公平價值之價格迅速出售金融資產，而無活絡之權益及債務商品佔本公司資產總額之比重甚低，應不致對本公司造成重大之影響。

本公司九十六年底從事之遠期外匯合約已於九十七年一月二日至一月二十五日產生共計美金 5,000 仟元之現金流出，因遠期外匯合約之匯率已確定，未承擔重大之現金流量風險。

二三、關係人交易

(一)與本公司有重大交易之關係人名稱及關係如下：

1.採權益法計價之被投資公司

- 台聚投資股份有限公司（台聚投資公司）
- 順昶塑膠股份有限公司（順昶公司）
- 越峯電子材料股份有限公司（越峯公司）
- 昌隆貿易股份有限公司（昌隆公司）
- 聚利創業投資股份有限公司（聚利創投公司）
- Swanlake Traders Ltd.（Swanlake Ltd.）
- 聯聚國際投資股份有限公司（聯聚公司）
- 台聚（香港）有限公司（台聚香港公司）
- 台聚管理顧問股份有限公司（台聚管顧公司）

- 鑫特材料科技股份有限公司（鑫特公司）
2. 順昶公司採權益法計價之被投資公司
Forever Young Company Limited（Forever Young）
3. 聚利管理顧問股份有限公司（聚利管顧公司）－台聚投資公司採權益法計價之被投資公司
4. 香港商誠利置業有限公司（誠利公司）－本公司主要股東
5. 煥坤企業股份有限公司（煥坤公司）－該公司董事長為本公司之董事（自九十七年十月十三日起非關係人）
6. 聯聚公司採權益法計價之被投資公司
華夏海灣塑膠股份有限公司（華夏公司）
台達化學工業股份有限公司（台達公司）
亞洲聚合股份有限公司（亞聚公司）
7. 華夏公司採權益法計價之被投資公司
台灣氯乙烯工業股份有限公司（台氯公司）
Krystal Star International Corporation（Krystal Corp.）
8. 華運倉儲實業股份有限公司（華運倉儲）－華夏公司、亞聚公司及台達公司分別採權益法計價之被投資公司
9. 漢通創業投資股份有限公司（漢通創投公司）－本公司董事長為該公司董事
10. Forum Pacific Trading Ltd.（Forum Ltd.）－昌隆公司採權益法計價之被投資公司
11. USI International Corp.（USI International）－亞聚公司採權益法計價之被投資公司
12. USI Trading（Shanghai）Co.,Ltd.（USI Trading（Shanghai））－Swanlake採權益法計價之被投資公司
13. 上華電訊股份有限公司（上華電訊公司）－聚利創投公司、亞聚公司及台聚投資公司分別採權益法計價之被投資公司
14. Universal Semiconductor Corporation（環球半導體股份有限公司，USC）－Swanlake Ltd.採權益法計價之被投資公司

(二)除已於其他附註揭露者外，本公司與關係人間之重大交易事項彙總如下：

下列與關係人間之交易事項與一般客戶交易事項並無重大差異。

	九十七年度		九十六年度	
	金 額	佔各該科目%	金 額	佔各該科目%
1. 銷 貨				
台聚香港公司	\$ 534,292	4	\$ 614,514	6
順昶公司	227,130	2	249,112	2
USI Trading（Shanghai）	176,442	2	53,511	-

(接次頁)



(承前頁)

	九 十 七 年 度		九 十 六 年 度	
	金 額	佔各該 科目%	金 額	佔各該 科目%
Forever Young	155,236	1	118,766	1
煥坤公司	43,567	-	53,672	-
亞聚公司	916	-	-	-
華夏公司	786	-	617	-
	<u>\$1,138,369</u>	<u>9</u>	<u>\$1,090,192</u>	<u>9</u>

本公司九十七年度銷貨與關係人，其中對順昶公司及 USI Trading (Shanghai)截至九十七年底止未實現銷貨毛利分別為 747 仟元及 1,799 仟元予以遞延，帳列遞延貸項－聯屬公司間利益共計 2,546 仟元。

	九 十 七 年 度		九 十 六 年 度	
	金 額	佔各該 科目%	金 額	佔各該 科目%
2.調出乙烯				
亞聚公司	\$1,263,425	87	\$ 972,632	84
台氣公司	143,638	10	175,889	15
華夏公司	41,718	3	8,666	1
華運倉儲	3,579	-	-	-
	<u>\$1,452,360</u>	<u>100</u>	<u>\$1,157,187</u>	<u>100</u>
3.調入乙烯				
華夏公司	\$1,186,920	58	\$ 488,246	37
華運倉儲	651,358	32	803,317	61
亞聚公司	114,952	6	6,835	1
台氣公司	81,567	4	12,694	1
	<u>\$2,034,797</u>	<u>100</u>	<u>\$1,311,092</u>	<u>100</u>
4.進 貨				
亞聚公司	\$ 326,562	3	\$ 316,966	3
順昶公司	50,130	1	44,486	1
	<u>\$ 376,692</u>	<u>4</u>	<u>\$ 361,452</u>	<u>4</u>

	九 十 七 年 度		九 十 六 年 度	
	金 額	佔各該 科目%	金 額	佔各該 科目%
5.租金收入				
華夏公司	\$ 6,649	12	\$ 4,338	9
順昶公司	6,357	12	6,273	13
USC	5,386	10	-	-
台達公司	4,738	9	3,086	6
越峯公司	2,865	5	2,718	6

(接次頁)

(承前頁)

	九 十 七 年 度		九 十 六 年 度	
	金 額	佔各該 科目%	金 額	佔各該 科目%
鑫特公司	1,699	3	1,349	3
亞聚公司	1,399	3	578	1
台氯公司	1,385	2	950	2
華運倉儲	1,049	2	792	2
台聚管顧公司	962	2	8,325	17
昌隆公司	645	1	669	1
台聚投資公司	42	-	42	-
聯聚公司	17	-	-	-
聚利管顧公司	4	-	21	-
	<u>\$ 33,197</u>	<u>61</u>	<u>\$ 29,141</u>	<u>60</u>

本公司出租內湖辦公大樓部分樓層予關係公司，租期自九十年五月至九十五年四月止，租約到期後續約至九十八年四月底止，租金依合約規定按月計收。

	九 十 七 年 度		九 十 六 年 度	
	金 額	佔各該 科目%	金 額	佔各該 科目%
6.管理服務收入				
USC	\$ 14,381	35	\$ 88	-
台達公司	7,999	19	5,356	19
鑫特公司	4,002	10	4,159	15
台氯公司	3,990	10	5,088	18
越峯公司	3,970	10	2,678	9
亞聚公司	3,083	7	4,403	15
順昶公司	1,733	4	2,165	7
漢通創投公司	1,036	3	1,018	4
華夏公司	1,019	2	384	1
台聚管顧公司	-	-	2,481	9
Krystal Corp.	-	-	784	3
華運倉儲	-	-	17	-
	<u>\$ 41,213</u>	<u>100</u>	<u>\$ 28,621</u>	<u>100</u>

本公司為因應管理需求，整合企業資源，於九十一年七月與台聚管顧公司簽訂資源支應合約，由該公司統籌集團共同服務部門資源服務，費用依合約規定計算收取。

	九 十 七 年 度		九 十 六 年 度	
	金 額	佔各該 科目%	金 額	佔各該 科目%
7.管理服務費－投資				
聚利管顧公司	<u>\$ 1,544</u>	<u>100</u>	<u>\$ 1,806</u>	<u>100</u>

(接次頁)



(承前頁)

	九 十 七 年 度		九 十 六 年 度	
	金 額	佔各該 科目%	金 額	佔各該 科目%
8.管理服務費－管理 台聚管顧公司	\$ 360	100	\$ 360	100
9.管理服務費－銷售				
華夏公司	\$ 1,566	39	\$ 1,556	35
亞聚公司	1,415	35	2,303	52
台達公司	1,070	26	560	13
	<u>\$ 4,051</u>	<u>100</u>	<u>\$ 4,419</u>	<u>100</u>
10.管理服務成本				
台聚管顧公司	\$ 23,887	88	\$ 19,188	79
漢通創投公司	1,226	5	1,227	5
華夏公司	770	3	-	-
越峯公司	756	2	756	3
昌隆公司	490	2	1,938	8
USI Trading (Shanghai)	23	-	39	-
Krystal Corp.	-	-	1,170	5
	<u>\$ 27,152</u>	<u>100</u>	<u>\$ 24,318</u>	<u>100</u>
11.技術服務收入				
順昶公司	\$ 77	100	\$ 56	100
12.股東會費用(帳列管理費 用)				
華夏公司	\$ 902	-	\$ 688	-
13.租金支出				
亞聚公司	\$ 2,615	17	\$ 667	5
USI International Corp.	1,057	7	927	8
華夏公司	929	6	920	8
台聚管顧公司	-	-	50	-
	<u>\$ 4,601</u>	<u>30</u>	<u>\$ 2,564</u>	<u>21</u>
14.佣金支出－銷售				
USI Trading (Shanghai)	\$ 1,253	39	\$ 3,043	72
昌隆公司	215	6	142	3
	<u>\$ 1,468</u>	<u>45</u>	<u>\$ 3,185</u>	<u>75</u>
15.出售原料收入				
亞聚公司	\$ 222	86	\$ 243	59
順昶公司	36	14	168	41
	<u>\$ 258</u>	<u>100</u>	<u>\$ 411</u>	<u>100</u>

	九 十 七 年 度		九 十 六 年 度	
	金 額	佔各該 科目%	金 額	佔各該 科目%
16.背書保證收入				
昌隆公司	\$ 34	53	\$ 33	44
Forum Ltd.	<u>30</u>	<u>47</u>	<u>42</u>	<u>56</u>
	<u>\$ 64</u>	<u>100</u>	<u>\$ 75</u>	<u>100</u>
17.其他收入				
USC	\$ 694	1	\$ -	-
台聚管顧公司	268	1	347	-
USI Trading (Shanghai)	<u>97</u>	<u>-</u>	<u>-</u>	<u>-</u>
	<u>\$ 1,059</u>	<u>2</u>	<u>\$ 347</u>	<u>-</u>
18.處分固定資產利益				
台聚香港公司	\$ 889	66	\$ 889	52
亞聚公司	250	19	-	-
台達公司	68	5	-	-
台氣公司	<u>-</u>	<u>-</u>	<u>76</u>	<u>5</u>
	<u>\$ 1,207</u>	<u>90</u>	<u>\$ 965</u>	<u>57</u>

本公司香港分公司於九十四年八月出售固定資產予台聚香港公司，售價計 18,049 仟元 (HKD 4,180 仟元)，截至九十七及九十六年底未實現利益分別為 14,811 仟元及 15,700 仟元已遞延 (帳列遞延貸項—聯屬公司間利益)，並按該設備估計使用年限分年迴轉認列。

本公司於九十七年度出售運輸設備及機器設備予台達公司及亞聚公司供營業使用，價款共計 318 仟元，該處分利益金額並不重大，故未予以遞延認列。

本公司於九十六年度出售交通設備予台氣公司供營業使用，價款計 76 仟元，財產交易利益計 76 仟元，該處分利益金額並不重大，故未予以遞延認列。

19.應收關係人款項

	九 十 七 年 十 二 月 三 十 一 日		
	應收票據及帳款	其 他 應 收 款	合 計
順昶公司	\$ 28,192	\$ 126	\$ 28,318
USI Trading (Shanghai)	24,678	-	24,678
台聚香港公司	23,899	-	23,899
Forever Young	22,306	-	22,306
華夏公司	128	34,229	34,357
USC	-	6,974	6,974
華運倉儲	-	2,504	2,504
台達公司	-	1,989	1,989
越峯公司	-	1,517	1,517
亞聚公司	-	1,401	1,401
(接次頁)			



(承前頁)

	九 十 七 年 十 二 月 三 十 一 日		
	應收票據及帳款	其 他 應 收 款	合 計
台氯公司	-	1,068	1,068
台聚管顧公司	-	519	519
鑫特公司	-	185	185
漢通創投公司	-	91	91
昌隆公司	-	63	63
台聚投資公司	-	22	22
聚利管顧公司	-	5	5
上華電訊	-	2	2
聯聚公司	-	2	2
聚利創投公司	-	1	1
	<u>\$ 99,203</u>	<u>\$ 50,698</u>	<u>\$ 149,901</u>

	九 十 六 年 十 二 月 三 十 一 日		
	應收票據及帳款	其 他 應 收 款	合 計
順昶公司	\$ 68,077	\$ 984	\$ 69,061
台聚香港公司	32,609	18,217	50,826
Forever Young	18,489	-	18,489
USI Trading (Shanghai)	13,743	-	13,743
煥坤公司	5,271	-	5,271
華夏公司	157	274	431
亞聚公司	-	210,049	210,049
台聚管顧公司	-	3,057	3,057
台達公司	-	1,925	1,925
越峯公司	-	1,197	1,197
鑫特公司	-	1,095	1,095
台氯公司	-	1,033	1,033
USC	-	105	105
華運倉儲	-	98	98
Krystal Corp.	-	97	97
漢通創投公司	-	89	89
昌隆公司	-	66	66
Forum Ltd.	-	22	22
台聚投資公司	-	20	20
聚利管顧公司	-	4	4
聚利創投公司	-	1	1
上華電訊	-	1	1
	<u>\$ 138,346</u>	<u>\$ 238,334</u>	<u>\$ 376,680</u>

20.應付關係人款項

	九 十 七 年 十 二 月 三 十 一 日		
	應 付 帳 款	其 他 應 付 款	合 計
亞聚公司	\$ 18,873	\$ 327	\$ 19,200
順昶公司	3,733	-	3,733
華夏公司	-	139,789	139,789
華運倉儲	-	65,897	65,897
台聚管顧公司	-	2,503	2,503
聚利管顧公司	-	359	359
USI International Corp.	-	254	254
台達公司	-	100	100
越峯公司	-	63	63
	<u>\$ 22,606</u>	<u>\$ 209,292</u>	<u>\$ 231,898</u>

	九 十 六 年 十 二 月 三 十 一 日		
	應 付 帳 款	其 他 應 付 款	合 計
亞聚公司	\$ 67,080	\$ 906	\$ 67,986
順昶公司	5,812	-	5,812
華運倉儲	-	131,777	131,777
華夏公司	-	81,464	81,464
台聚管顧公司	-	1,409	1,409
昌隆公司	-	515	515
聚利管顧公司	-	431	431
台氯公司	-	340	340
USI International Corp.	-	214	214
台達公司	-	90	90
	<u>\$ 72,892</u>	<u>\$ 217,146</u>	<u>\$ 290,038</u>

21.背書保證（關稅及銀行借款）

	九 十 七 年 十二月三十一日	九 十 六 年 十二月三十一日
聯聚公司	\$ 3,408,500	\$ 3,046,000
Forum Ltd.	131,200	129,720
昌隆公司	115,600	114,860
	<u>\$ 3,655,300</u>	<u>\$ 3,290,580</u>

22.資金融通情形

	九 十 七 年 度		九 十 六 年 度	
	最 高 餘 額	年 底 餘 額	最 高 餘 額	年 底 餘 額
其他應收款－關係人				
台聚香港公司	<u>\$ 18,217</u>	<u>\$ -</u>	<u>\$ 18,217</u>	<u>\$ 18,217</u>

本公司與關係人間之資金融通並未設算利息。



(三)董事、監察人及管理階層薪酬資訊：

	九十七年度	九十六年度
薪 資	\$ 13,505	\$ 13,518
獎 金	7,431	11,581
紅 利	-	4,086
	<u>\$ 20,936</u>	<u>\$ 29,185</u>

九十六年度之薪酬資訊包含九十七年度股東會決議之盈餘分配案，其中所分配予董事、監察人酬勞及管理階層之分紅，相關資訊請參閱股東會年報內容。

二四、質抵押資產

下列資產業已質抵押作為(一)本公司購料款、短期資金融通及出口押匯、(二)本公司長期付息負債之擔保(附註十五)及作為(三)聯聚公司銀行借款之擔保：

	九十七年 十二月三十一日	九十六年 十二月三十一日
銀行定期存款		
一流動	\$ 140,000	\$ 505,000
一非流動	572,500	110,000
備供出售金融資產－股票	42,343	108,857
固定資產－淨額	401,087	401,698
	<u>\$ 1,155,930</u>	<u>\$ 1,125,555</u>

二五、重大承諾事項及或有事項

截至九十七年底止，本公司已開立未使用信用狀餘額約 411,152 仟元。

二六、附註揭露事項

(一)本年度重大交易事項及(二)轉投資事業相關資訊

1. 資金貸與他人。(附表一)
2. 為他人背書保證。(附表二)
3. 期末持有有價證券情形。(附表三)
4. 累積買進或賣出同一有價證券之金額達新台幣一億元或實收資本額 20%以上。(附表四)
5. 取得不動產之金額達新台幣一億元或實收資本額 20%以上。(附表五)
6. 處分不動產之金額達新台幣一億元或實收資本額 20%以上。(附表六)
7. 與關係人進、銷貨之金額達新台幣一億元或實收資本額 20%以上。(附表七)
8. 應收關係人款項達新台幣一億元或實收資本額 20%以上。(附表八)
9. 被投資公司資訊。(附表九)

10.被投資公司從事衍生性商品交易：

(1)遠期外匯交易：

台達公司截至九十六年底，尚未到期之遠期外匯合約如下（九十七年底：無）：

	幣 別	到 期 期 間	合 約 金 額 (仟 元)
<u>九十六年底</u>			
賣出遠期外匯	美元兌新台幣	97.01.08-97.01.25	USD7,000/NTD227,204
	歐元兌美元	97.01.28	EUR1,000/USD1,444
	日元兌美元	97.02.04	JPY113,150/USD1,000

華夏公司截至九十六年底，尚未到期之遠期外匯合約如下（九十七年底：無）：

	幣 別	到 期 期 間	合 約 金 額 (仟 元)
<u>九十六年底</u>			
賣出遠期外匯	美元兌新台幣	97.01.02-97.01.25	USD4,500/NTD145,925

亞聚公司截至九十六年底，尚未到期之遠期外匯合約如下（九十七年底：無）：

	幣 別	到 期 期 間	合 約 金 額 (仟 元)
<u>九十六年底</u>			
賣出遠期外匯	美元兌新台幣	97.01.11-97.01.23	USD1,500/NTD48,672

(2)信用連結組合式定期存款：

亞聚公司截至九十七及九十六年底，尚未到期之信用連結組合式定期存款之合約明細如下：

九十七年底

信用連結標的	名目本金	期 間	年 收 益 率	公 平 價 值
華碩電腦股份有限公司 第一次無擔保可轉換 公司債	<u>\$ 25,000</u>	96.07.24-98.11.07	2.90%	<u>\$ 25,020</u>

九十六年底

信用連結標的	名目本金	期 間	年 收 益 率	公 平 價 值
華碩電腦股份有限公司 第一次無擔保可轉換 公司債	<u>\$ 25,000</u>	96.07.24-98.11.07	2.90%	<u>\$ 25,013</u>

(三)大陸投資資訊

- 1.大陸被投資公司名稱、主要營業項目、實收資本額、投資方式、資金匯出入情形、持股比例、投資損益、期末投資帳面價值、已匯回投資損益及赴大陸地區投資限額。(附表十)
- 2.與大陸被投資公司直接或間接由第三地區所發生各項重大交易事項，暨其價格、付款條件、未實現損益。(無)
- 3.與大陸被投資公司直接與間接經由第三地區事業提供票據背書保證或提供擔保品情形。(無)



4.與大陸被投資公司直接與間接經由第三地區提供資金融通情形。(無)

5.其他對當期損益或財務狀況有重大影響之交易事項。(無)

二七、部門別財務資訊

(一)產業別資訊：

本公司經營聚乙烯塑膠粒生產銷售之業務，係單一產業部門，故毋需揭露部門別資訊。

(二)地區別資訊：

本公司未於其他地區設立分公司，故毋需揭露地區別資訊。

(三)外銷收入資訊：

本公司外銷收入明細如下：

	九 十 七 年 度		九 十 六 年 度	
	金 額	百分比	金 額	百分比
亞洲地區	<u>\$ 5,453,401</u>	<u>45</u>	<u>\$ 5,259,497</u>	<u>44</u>

(四)重要客戶資訊：

本公司九十七及九十六年度無收入佔銷貨收入淨額 10%以上之客戶，故毋需揭露。

台灣聚合化學品股份有限公司

資金貸與他人

民國九十七年度

附表一

單位：除另予註明者外，
為新台幣仟元

編號	貸出資金之公司	貸與對象	往來科目	本期最高餘額	期末餘額	利率區間	資金貸與性質(註一)	業務往來金額	有短期融通資金之必要原因	提列呆帳	備抵金額	擔保品名稱	價值	對個別對象資金貸與限額(註二)	資金貸與總限額(註二)
1	本公司	台聚(香港)有限公司	其他應收款—關係人	\$ 18,217 (HK 4,216)	\$ -	0-1.79%	1	銷貨\$534,292	-	\$ -	-	-	\$ 3,958,758	\$ 3,958,758	

註一：資金貸與性質之填寫方法如下：

(1)有業務往來者填 1。

(2)有短期融通資金之必要者填 2。

註二：資金貸予他人之限額係按九十七年底淨值之百分之四十為限。

台灣聚合化學品股份有限公司及轉投資公司

越峯電子材料股份有限公司

資金貸與他人

民國九十七年度

附表一之一

單位：除另予註明者外，
為新台幣仟元

編號	貸出資金之公司	貸與對象	往來科目	本期最高餘	期末餘額	利率區間	資金貸與性質 (註二)	業務往來金額	有短期融通資金必要之原因	提列備抵呆帳金額	擔保品名稱	擔保品價值	對個別對象資金貸與限額	資金貸與總限額
0	越峯電子材料股份有限公司	Golden Amber Enterprises Limited	其他應收款—關係人	\$ 15,186	\$ -	3%	2	-	營業週轉	\$ -	-	-	\$ 710,284 (註一)	\$ 710,284 (註一)
		ACME Magnetics USA Inc.	長期應收款—關係人	2,996	2,952	5.86%	1	銷貨\$ 12,497 佣金支出 5,336 行銷費用 1,543	-	-	-	-	710,284 (註一)	710,284 (註一)

註一：資金貸與他人之總額以不超過越峯公司淨值百分之四十為限，此資金貸與最高限額係以九十七年十二月三十一日之淨值計算。

註二：資金貸與性質之填寫方法如下：

- (1)有業務往來者填 1。
- (2)有短期融通資金之必要者填 2。



台灣聚合化學品股份有限公司及轉投資公司
 順昶塑膠股份有限公司
 資金貸與他人
 民國九十七年度

附表一之二

單位：除另予註明者外，
為新台幣仟元

編號	貸出資金之公司	貸與對象	往來科目	本期最高餘額	期末餘額	利率區間	資金貸與性質 (註一)	業務往來金額	有短期融通資金必要之原因	提列備抵	擔保品名稱	價值	對個別對象金貸與限額 (註二)	資金貸與總限額 (註二)
0	順昶塑膠股份有限公司	Forever Young Company Limited	其他應收款－關係人	\$ 133,818 (USD 4,060,000)	\$ 116,768 (USD 3,560,000)	-	2	\$ -	營業週轉	\$ -	-	-	\$ 602,898	\$ 602,898
0	順昶塑膠股份有限公司	Forever Young Company Limited	其他應收款－關係人	42,804 (USD 1,304,996)	19,055 (USD 580,930)	-	1	65,413	-	-	-	-	602,898	602,898
0	順昶塑膠股份有限公司	Forever Young Company Limited	長期應收款－關係人	308,543 (USD 9,406,810)	308,543 (USD 9,406,810)	-	1	65,413	-	-	-	-	602,898	602,898
1	順昶塑膠(新加坡)私人有限公司	Swanson International Ltd	其他應收款	98,400 (USD 3,000,000)	98,400 (USD 3,000,000)	1%	2	-	營業週轉	-	-	-	602,898	602,898
2	Forever Young Company Limited	Swanson International Ltd	其他應收款－關係人	293,208 (USD 8,939,255)	293,208 (USD 8,939,255)	-	2	- (註四)	營業週轉	-	-	-	602,898	602,898
2	Forever Young Company Limited	順昶塑膠(南通)有限公司	其他應收款－關係人	89,772 (USD 2,736,958)	20,115 (USD 613,250)	-	1	5,765	-	-	-	-	602,898	602,898

註一：資金貸與性質之填寫方法如下：

(1)有業務往來者填 1。

(2)有短期融通資金之必要者填 2。

註二：資金貸與他人之限額係以不超過母公司最近期經會計師查核簽證財務報表淨值之百分之四十為限。

註三：新台幣金額係以九十七年底即期匯率換算。

註四：順昶公司將於近期董事會依法令規定修正資金貸予他人作業程序，放寬持股百分之百之國外轉投資公司間之資金貸予與金額不受淨值百分之四十之限額規定。

台灣聚合化學品股份有限公司及轉投資公司

華夏海灣塑膠股份有限公司

資金貸與他人

民國九十七年度

附表一之三

單位：除另予註明者外，為新台幣仟元

編號	貸出資金之公司	貸與對象	往來科目	本年度最高餘額 (註三)	年底餘額 (註三)	利率區間	資金貸與性質 (註二)	業務往來金額	有短期融通資金必要之原因	提列備抵呆帳金額	擔保品名稱	擔保品價值	對個別對象資金貸與限額 (註一)	資金貸與總限額 (註一)
0	華夏海灣塑膠股份有限公司	華夏塑膠(中山)有限公司	其他應收款－關係人	\$ 94,357	\$ 65,866	0%-3.16%	2	\$ -	營業週轉	\$ -	-	-	\$ 1,802,242	\$ 1,802,242
0	華夏海灣塑膠股份有限公司	華夏塑膠(中山)有限公司	長期應收款項－關係人	48,840	-	0%-3.16%	2	-	營業週轉	-	-	-	1,802,242	1,802,242
0	華夏海灣塑膠股份有限公司	CGPC America Corporation	其他應收款－關係人	37,458	30,161	0%-3.16%	2	-	營業週轉	-	-	-	1,802,242	1,802,242
0	華夏海灣塑膠股份有限公司	World Star Investments Ltd.	其他應收款－關係人	316	-	0%-3.16%	2	-	營業週轉	-	-	-	1,802,242	1,802,242
0	華夏海灣塑膠股份有限公司	World Star Investments Ltd.	長期應收款項－關係人	5,349	5,349	0%-3.16%	2	-	營業週轉	-	-	-	1,802,242	1,802,242
0	華夏海灣塑膠股份有限公司	泉州華夏塑膠有限公司	其他應收款－關係人	3,591	-	0%-3.16%	2	-	營業週轉	-	-	-	1,802,242	1,802,242
1	Krystal Star International Corporatoin	World Star Investments Ltd.	其他應收款－關係人	1,191	758	0%-3.16%	2	-	營業週轉	-	-	-	450,560	450,560
1	Krystal Star International Corporatoin	World Star Investments Ltd.	長期應收款項－關係人	758	758	0%-3.16%	2	-	營業週轉	-	-	-	450,560	450,560
1	Krystal Star International Corporatoin	華夏塑膠(中山)有限公司	其他應收款－關係人	214,661	193,500	0%-3.16%	2	-	營業週轉	-	-	-	450,560	450,560
1	Krystal Star International Corporatoin	華夏塑膠(中山)有限公司	長期應收款項－關係人	82,597	12,499	0%-3.16%	2	-	營業週轉	-	-	-	450,560	450,560
2	World Star Investments Ltd.	華夏塑膠(三河)有限公司	長期應收款項－關係人	46,471	46,471	0%-3.16%	2	-	營業週轉	-	-	-	450,560	450,560
3	Regal Trade Holdings Corporation	廊坊華夏海灣塑膠製品有限公司	長期應收款項－關係人	14,210	14,210	0%-3.16%	2	-	營業週轉	-	-	-	450,560	450,560
			合計	\$ 549,799	\$ 369,572									

註一：華夏公司資金貸與他人之總額以不超過華夏公司淨值百分之四十為限；上述轉投資公司資金貸與他人之總額以不超過華夏公司淨值百分之十為限，此資金貸與總額係採用九十七年十二月三十一日之淨值計算。

註二：資金貸與性質 1.有業務往來者。2.有短期融通資金之必要者。

註三：金額係按九十七年十二月三十一日之即期匯率換算。



台灣聚合化學品股份有限公司及轉投資公司

台達化學工業股份有限公司

資金貸與他人

民國九十七年度

附表一之四

單位：新台幣仟元

編號	貸出資金之公司	貸與對象	往來科目	本期最高餘額	期末餘額	利率區間	資金貸與性質	業務往來金額	有短期融通資金必要之原因	提列備抵呆帳金額	擔保品		對個別對象資金貸與限額(註)	資金貸與總限額(註)
											名稱	價值		
1	TAITA (BVI) Holding Co., Ltd.	台達化工(天津)有限公司	其他應收款—關係人	\$ 333,749	\$ -	0-7.8%	短期融通資金	\$ -	代採購原料款	\$ -	-	-	\$ 813,340	\$ 813,340

註：TAITA (BVI) Holding Co., Ltd. 對個別對象產生貸與金額及總額限額，係依台達公司九十七年十二月三十一日淨值之百分之三十計算。

台灣聚合化學品股份有限公司及轉投資公司
為他人背書保證
民國九十七年度

附表二

單位：除另予註明者外，
為新台幣仟元

編號	背書保證者 公司名稱	被背書保證對象		對單一企業背書 保證之限額	本期最高背書 保證餘額	期末背書 保證餘額	以財產擔保之 背書保證金額	累計背書保 證金額 佔最近期財 務報表 淨值之比率	背書保證最高 限額 (註一)
		公司名稱	關係						
0	台灣聚合化學品股 份有限公司	聯聚國際投資股份有 限公司	直接持有普通股權超過百 分之五十之子公司	\$ 5,938,136	\$ 3,408,500	\$ 3,408,500	\$ 658,500 (註二)	34.44%	\$ 5,938,136
		Forum Pacific Trading Ltd.	昌隆公司直接持有普通股權 超過百分之五十之子公司	5,938,136	131,200 (USD 4,000 仟元)	131,200	-	1.33%	5,938,136
		昌隆貿易股份有限公司	直接持有普通股權超過百 分之五十之子公司	5,938,136	115,600 (USD 2,000 仟元) (NTD 50,000 仟元)	115,600	-	1.17%	5,938,136
1	昌隆貿易股份有限 公司(昌隆公司)	Forum Pacific Trading Ltd.	昌隆公司直接持有普通股權 超過百分之五十之子公司	-	164,000	-	-	-	-

註一：本公司背書保證之總額及對單一企業背書保證之金額均以不超過本公司淨值百分之六十為限。此背書保證最高限額係按九十七年底之淨值計算。

註二：係提供定期存單 658,500 仟元作為擔保品。

台灣聚合化學品股份有限公司及轉投資公司

越峯電子材料股份有限公司

為他人背書保證

民國九十七年度

附表二之一

單位：除另予註明者外，
為新台幣仟元

編號	背書保證者 公司名稱	被背書保證對象 公司名稱	關係	對單一企業 背書保證之限額 (註二)	本期最高背書 保證餘額	期末背書保證餘額	以財產擔保之 背書保證金額	累計背書保證金額 佔最近期財務報表 淨值之比率(註一)	背書保證最高 限額 (註二)
0	越峯電子材料股份有限公司	Golden Amber Enterprises Limited	本公司之子公司	\$ 2,663,567	\$ 184,978 (美金 5,750 仟元)	\$ -	無	-	\$ 2,663,567
		越峰電子(昆山)有限公司	ACME (Cayman) 之子公司	2,663,567	232,880 (美金 7,100 仟元)	232,880 (美金 7,100 仟元)	無	13.11%	2,663,567
		越峰電子(廣州)有限公司	GAEL 之子公司	2,663,567	1,082,400 (美金 33,000 仟元)	1,082,400 (美金 33,000 仟元)	無	60.96%	2,663,567
1	Golden Amber Enterprises Limited	越峰電子(廣州)有限公司	GAEL 之子公司	2,663,567	160,850 (美金 5,000 仟元)	-	無	-	2,663,567

註一：採用九十七年十二月三十一日之淨值計算。

註二：越峯公司對外背書保證之總額及對單一企業背書保證之限額以不超過越峯公司淨值百分之一百五十為限。此背書保證最高限額係採用九十七年十二月三十一日之淨值計算。GAEL 對外背書保證之總額及對單一企業背書保證之限額以不超過母公司淨值百分之一百五十為限。此背書保證最高限額係採用母公司九十七年十二月三十一日之淨值計算。

註三：請參閱越峯公司財務報表附註二十三。

台灣聚合化學品股份有限公司及轉投資公司
 順昶塑膠股份有限公司
 為他人背書保證
 民國九十七年度

附表二之二

單位：除另予註明者外
 ，為新台幣仟元

編號	背書保證者 公司名稱	被背書保證對象		對單一企業 背書保證之限額 (註一)	本年度最高背書 保證餘額	年底背書保證餘額 (註二)	以財產擔保之 背書保證金額	累計背書保證金額 佔最近期財務報表 淨值之比率	背書保證最高 限額 (註一)
		公司名稱	關係						
0	順昶塑膠股份 有限公司	順昶塑膠(新加坡) 私人有限公司	子公司	\$ 2,260,869	\$ 85,737	\$ 64,370	\$ -	4.27%	\$ 2,260,869
0	順昶塑膠股份 有限公司	Forever Young Company Limited	子公司	2,260,869	613,436	491,970	-	32.64%	2,260,869
0	順昶塑膠股份 有限公司	順昶塑膠(昆山)有 限公司	孫公司	2,260,869	66,580	65,600	-	4.35%	2,260,869

註一：順昶公司對單一企業背書保證之限額以不超過本公司最近期經會計師查核之財務報表淨值之百分之一百五十為限。

註二：係年底已動用金額。

台灣聚合化學品股份有限公司及轉投資公司

華夏海灣塑膠股份有限公司

為他人背書保證

民國九十七年度

附表二之三

單位：除另予註明者外，
為新台幣仟元

編號	背書保證者 公司名稱	被背書保證對象		對單一企業 背書保證之限額 (註二)	本年度最高背書 保證餘額(註三)	年底背書保證餘額 (註三)	以財產擔 保之 背書保證 金額	累計背書保證 金額佔淨值之 比率(註一)	背書保證最高限額 (註二)
		公司名稱	關係						
0	華夏海灣塑膠股份有限公司	台灣氯乙烯工業股份有限公司	子公司	\$ 4,505,604	\$ 960,400	\$ 960,400	無	21.32%	\$ 4,505,604
0	華夏海灣塑膠股份有限公司	Krystal Star International Corporation	子公司	4,505,604	965,760	824,800	無	18.31%	4,505,604
0	華夏海灣塑膠股份有限公司	CGPC(BVI) Holding Co., Ltd.	子公司	4,505,604	264,000	165,600	無	3.68%	4,505,604
0	華夏海灣塑膠股份有限公司	華夏塑膠(中山)有限公司	孫公司	4,505,604	262,400 (美金 8,000 仟元)	262,400 (美金 8,000 仟元)	無	5.82%	4,505,604
0	華夏海灣塑膠股份有限公司	華夏塑膠(三河)有限公司	曾孫公司	4,505,604	57,728 (美金 1,760 仟元)	-	無	-	4,505,604
					<u>\$ 2,213,200</u>				

註一：採用九十七年十二月三十一日華夏公司之淨值計算。

註二：華夏公司對外背書保證之總額以不超過華夏公司淨值百分之百為限。此背書保證最高限額係採用九十七年十二月三十一日之淨值計算。

註三：外幣係按九十七年十二月三十一日之即期匯率換算。

台灣聚合化學品股份有限公司及轉投資公司
台達化學工業股份有限公司
為他人背書保證
民國九十七年度

附表二之四

單位：除另予註明者外
，為新台幣仟元

編號	背書保證者 公司名稱	被背書保證對象 公司名稱	關係	對單一企業 背書保證之限額	本期最高背書 保證餘額 (註一)	期末背書保證餘額 (註二)	以財產擔保之 背書保證金額	累計背書保證金額 佔最近期財務報表 淨值之比率	背書保證最高限額 (註二)
0	台達化學工業股份有限公司	TAITA (BVI) Holding Co., Ltd.	直接持有普通股 股權百分之百 之子公司	\$ 4,066,698	\$ 3,944,800 (USD 88,500 仟元) (NTD 1,042,000 仟元)	\$ 3,493,800 (USD 71,000 仟元) (NTD 1,165,000 仟元)	\$ -	128.87%	對單一企業餘額與總額 皆為本公司淨值 150%，即\$4,066,698
0	台達化學工業股份有限公司	台達化工(中山)有限公司	本公司之子公司 直接持有普通 股股權百分之 百之子公司	4,066,698	918,400 (USD 28,000 仟元)	918,400 (USD 28,000 仟元)	-	33.88%	對單一企業餘額與總額 皆為本公司淨值 150%，即\$4,066,698
0	台達化學工業股份有限公司	台達化工(天津)有限公司	本公司之子公司 直接持有普通 股股權百分之 百之子公司	4,066,698	1,689,200 (USD 51,500 仟元)	1,689,200 (USD 51,500 仟元)	-	62.31%	對單一企業餘額與總額 皆為本公司淨值 150%，即\$4,066,698

註一：本年度最高背書保證餘額係依九十七年底之匯率換算。

註二：為他人背書保證逾規定限額，係因台達公司九十七年度虧損致股權淨值減少。台達公司已於期後陸續降低背書保證金額，並將於最近期董事會通過修正提高背書保證限額。

台灣聚合化學品股份有限公司及轉投資公司

華運倉儲實業股份有限公司

為他人背書保證

民國九十七年度

附表二之五

單位：除另有註明者外，
係新台幣仟元

編號	背書保證者 公司名稱	被背書保證對象		對單一企業 背書保證之限額	本年度最高背書 保證餘額	年底背書保證餘額	以財產擔保金 之額	累計背書保證金額 佔最近期財務報表 淨值之比率	背書保證最高 限額
		公司名稱	關係						
0	華運倉儲實業股份 有限公司	台達化學工業股份有 限公司	對本公司採權益法 評價之投資公司	\$ 256,065	\$ 61,885	\$ 46,730	\$ 46,730	10.95%	\$ 256,065

註一：華運公司對單一企業背書保證限額及總額，為股權淨值 60%，股權淨值係以九十七年十二月三十一日金額計算。

台灣聚合化學品股份有限公司及轉投資公司
 期末持有有價證券情形
 民國九十七年十二月三十一日

附表三

單位：除另予註明者外，為新台幣仟元及美金仟元

持有之公司	有價證券及名稱	與有價證券發行人之關係	帳列科目	期末				備註
				股數／單位數	帳面金額	持股比率(%)	市價或股權淨值	
台灣聚合化學品股份有限公司	股票							
	台聚投資股份有限公司	採權益法評價之被投資公司	採權益法之長期股權投資	70,000,000	\$ 845,839	100.00	\$ 846,584	
	Swanlake Traders Ltd.	"	"	30,000,000	966,599	100.00	980,245	
	台聚(香港)有限公司	"	"	160,000	146,627	100.00	146,627	
	台聚管理顧問股份有限公司	"	"	190,000	1,371	100.00	1,371	
	昌隆貿易股份有限公司	"	"	2,698,080	19,608	99.93	19,608	
	聯聚國際投資股份有限公司	"	"	228,816,720	1,739,962	100.00	1,888,980	
	聚利創業投資股份有限公司	"	"	49,000,000	402,653	70.00	402,653	
	越峯電子材料股份有限公司	"	"	32,144,770	486,845	28.02	497,554	
	順昶塑膠股份有限公司	"	"	29,583,381	606,663	40.58	611,640	
	Unic Insurance Ltd.	"	"	65,900	22,481	20.00	22,481	
	中華電訊科技股份有限公司	"	"	1,351,229	(917)	11.26	(1,416)	註二
	順昱科技股份有限公司	"	"	853,250	10,730	5.09	(61)	
	鑫特材料科技股份有限公司	"	"	2,000,000	2,861	20.00	2,861	
	世界先進積體電路股份有限公司	—	備供出售金融資產—流動	6,286,842	46,837	0.37	46,837	
	友達光電股份有限公司	—	備供出售金融資產—非流動	10,207,773	252,132	0.12	252,132	註三
	世界先進積體電路股份有限公司	—	"	16,053,501	119,598	0.95	119,598	
	中鼎工程股份有限公司	—	"	15,647,875	355,207	2.48	355,207	
	漢通創業投資股份有限公司	本公司董事長為其董事	以成本衡量之金融資產—非流動	22,751,122	247,005	17.17	-	
	慧聚開發投資股份有限公司	本公司為其董事及監察人	"	2,251,890	17,000	10.00	-	
菲律賓 H&Q 創業投資股份有限公司	—	"	243,266	2,710	2.43	-		
Teratech Corp.	—	"	110,000	18,286	0.76	-		
信東生技股份有限公司	—	"	437,857	7,812	0.34	-		
台灣塑膠工業股份有限公司	—	公平價值變動列入損益之金融資產—流動	792,626	34,559	-	34,559		
台灣化學纖維股份有限公司	—	"	440,428	17,617	-	17,617		

(接次頁)



(承前頁)

持有之公司	有價證券及名稱	與有價證券發行人之關係	帳列科目	期末				備註
				股數／單位數	帳面金額	持股比例	市價或股權淨值	
	台灣三洋電機股份有限公司	—	"	100,000	\$ 1,760	-	\$ 1,760	
	李長榮化學工業股份有限公司		"	178,277	3,904	-	3,904	
	中國鋼鐵股份有限公司	—	"	321,360	7,423	-	7,423	
	盛餘股份有限公司	—	"	100,000	1,910	-	1,910	
	裕隆汽車製造股份有限公司	—	"	110,601	1,559	-	1,559	
	日月光半導體製造股份有限公司	—	"	472,455	5,575	-	5,575	
	鴻海精密工業股份有限公司	—	"	149,500	9,598	-	9,598	
	矽品精密工業股份有限公司	—	"	252,500	7,070	-	7,070	
	國巨股份有限公司	—	"	700,000	2,898	-	2,898	
	光磊科技股份有限公司	—	"	466,812	5,158	-	5,158	
	華碩電腦股份有限公司	—	"	132,978	4,894	-	4,894	
	金像電子股份有限公司	—	"	270,000	1,877	-	1,877	
	中華開發金融控股股份有限公司	—	"	489,340	3,543	-	3,543	
	新光金融控股股份有限公司	—	"	110,817	986	-	986	
	華晶科技股份有限公司	—	"	251,952	6,904	-	6,904	
	榮剛材料科技股份有限公司	—	"	100,000	1,070	-	1,070	
	力晶半導體股份有限公司	—	"	439,415	1,718	-	1,718	
	中強光電股份有限公司	—	"	208,080	3,558	-	3,558	
	瀚宇彩晶股份有限公司	—	"	1,701,045	7,280	-	7,280	
	嘉聯益科技股份有限公司	—	"	212,063	1,718	-	1,718	
	力成科技股份有限公司	—	"	340,000	18,564	-	18,564	
	南亞電路板股份有限公司	—	"	41,057	2,833	-	2,833	
	中鼎工程股份有限公司	—	"	157,781	3,582	-	3,582	
	信義房屋仲介股份有限公司	—	"	57,000	1,379	-	1,379	
	不動產信託證券化受益證券							
	遠雄人壽大都市國際中心商業大樓不動產信託證券化受益證券	—	無活絡市場之債券投資—非流動	5	50,000	-	-	
	受益憑證							
	統一強棒基金	—	公平價值變動列入損益之金融資產—流動	3,139,855	50,035	-	50,035	
	永昌鳳翔債券基金	—	"	3,223,810	50,051	-	50,051	

(接次頁)

(承前頁)

持有之公司	有價證券及名稱	與有價證券發行人之關係	帳列科目	期末				備註
				股數／單位數	帳面金額	持股比率	市價或股權淨值	
聯聚國際投資股份有限公司	群益安穩基金	—	"	3,126,466	\$ 48,069	-	\$ 48,069	
	日盛債券基金	—	"	3,559,150	50,039	-	50,039	
	建弘台灣債券基金	—	"	3,405,599	49,561	-	49,561	
	聯邦債券基金	—	"	3,988,505	50,058	-	50,058	
	復華有利基金	—	"	3,437,085	44,085	-	44,085	
	金鼎債券基金	—	"	3,488,259	50,157	-	50,157	
	台壽保所羅門債券基金	—	"	3,992,248	48,038	-	48,038	
	元大萬泰基金	—	"	3,475,532	50,148	-	50,148	
	新光吉星基金	—	"	3,394,064	50,147	-	50,147	
	永昌麒麟基金	—	"	4,383,020	50,122	-	50,122	
	寶來得寶基金	—	"	4,292,254	49,157	-	49,157	
	保德信債券基金	—	"	3,320,856	50,097	-	50,097	
	建弘全家福基金	—	"	294,580	50,034	-	50,034	
	保誠威寶基金	—	"	3,712,013	48,037	-	48,037	
	台新真吉利基金	—	"	3,114,559	33,000	-	33,000	
	寶來得利基金	—	"	3,224,669	50,171	-	50,171	
	安泰 ING 債券基金	—	"	2,570,711	40,007	-	40,007	
	金復華萬利債券基金	—	"	2,349,161	31,002	-	31,002	
	指數型股票基金							
	台灣 50	—	公平價值變動列入損益之金融資產—流動	150,000	4,931	-	4,931	
	受益證券							
	國泰一號不動產投資信託基金	—	公平價值變動列入損益之金融資產—流動	4,900,000	46,354	-	46,354	
	新光一號不動產投資信託基金	—	"	3,000,000	25,080	-	25,080	
	富邦二號不動產投資信託基金	—	"	8,000,000	69,520	-	69,520	
	國泰二號不動產投資信託基金	—	"	2,500,000	22,100	-	22,100	
	駿馬一號不動產投資信託基金	—	"	5,000,000	38,500	-	38,500	
	債券							
華晶科技股份有限公司	—	備供出售金融資產—流動	250	24,900	-	24,900		
股票								
台達化學工業股份有限公司	採權益法評價之被投資公司	採權益法之長期股權投資	102,176,659	1,253,034	36.67	994,253		
亞洲聚合股份有限公司	"	"	84,405,749	2,163,629	32.35	1,637,045		
華夏海灣塑膠股份有限公司	"	"	102,799,317	1,219,999	24.20	1,090,323		
受益憑證								
復華有利基金	—	公平價值變動列入損益之金融資產—流動	19,519	250	-	250		

(接次頁)



(承前頁)

持有之公司	有價證券及名稱	與有價證券發行人之關係	帳列科目	期末				備註
				股數 / 單位數	帳面金額	持股比率	市價或股權淨值	
Swanlake Traders Ltd.	股票							
	ACME Components (Malaysia) Sdn. Bhd.	採權益法評價之被投資公司	採權益法之長期股權投資	13,274,955	\$ 121,055	51.17	\$ 121,055	
	Stargaze International Ltd.	"	"	5,957,500	USD3,691 仟元	31.86	USD3,691 仟元	
	World Union Trading Co., Ltd.	"	"	340,605	134,736	13.05	134,736	
	ACME Electronics (Cayman) Corp.	"	"	4,618,187	USD4,108 仟元	100.00	USD4,108 仟元	
	USI Trading (Shanghai) Co., Ltd.	"	"	-	29	100.00	29	
	Universal Semiconductor Corp.	"	"	12,300,000	USD 1 仟元	100.00	USD 1 仟元	
	SOHOWare Inc.	-	以成本衡量之金融資產 - 非流動	1,150,000	151,523	1.05	151,523	註一
	TGF Linux Communications Inc.	-	"	300,000	USD4,620 仟元	2.14	USD4,620 仟元	註一
	New World Technology Inc.	-	"	71	87,413	16.26	87,413	
台聚投資股份有限公司	股票							
	聚利管理顧問股份有限公司	採權益法評價之被投資公司	採權益法之長期股權投資	368,000	USD2,665 仟元	46.00	USD2,665 仟元	
	越峯電子材料股份有限公司	"	"	10,710,527	321,689	9.33	321,689	
	中華電訊科技股份有限公司	"	"	2,025,439	USD9,808 仟元	16.88	(USD2,122)	註二
	上華電訊股份有限公司	"	"	1,500,000	-	35.71	2,255	
	順昱科技股份有限公司	"	"	2,000,000	134,873	11.94	(144)	註四
	台達化學工業股份有限公司	"	"	2,131,257	USD4,112 仟元	0.76	19,436	
	中華開發金融控股股份有限公司	-	備供出售金融資產 - 流動	2,534,088	-	0.02	18,347	
	友達光電股份有限公司	-	"	1,229,186	-	0.01	30,361	
	友達光電股份有限公司	-	備供出售金融資產 - 非流動	1,229,185	-	0.01	30,361	
	世界先進積體電路股份有限公司	-	"	1,078,657	134,873	0.06	8,036	
	合晶科技股份有限公司	-	"	2,846,270	125,805	1.21	125,805	
	陽光能源控股有限公司	-	"	14,498,500	120,290	0.86	120,290	
順昶塑膠股份有限公司	董事長相同	以成本衡量之金融資產 - 非流動	100,804	1,327	0.14	-		
和喬科技股份有限公司	-	"	13,180	306	-	-		
大中票券金融股份有限公司	-	"	452,367	4,000	0.10	-		

(接次頁)

(承前頁)

持有之公司	有價證券及名稱	與有價證券發行人之關係	帳列科目	期末				備註
				股數／單位數	帳面金額	持股比例	市價或股權淨值	
	信東生技股份有限公司	—	以成本衡量之金融資產－非流動	1,008,889	\$ 18,000	0.77	\$ -	
	太極科技影音科技股份有限公司	—	"	38,640	900	0.10	-	
	Boldworks Inc.	—	"	300,000	-	-	-	註一
	TGF Linux Communication, Inc.	—	"	200,000	-	-	-	註一
	Silicon Technology Investment (Cayman) Corp.	—	"	791,275	22,141	2.86	-	
	!Hey Inc.	—	"	557,661	-	-	-	註一
	SOHOware Preferred D	—	"	7,725,000	-	7.03	-	註一
	SOHOware 普通股	—	"	9,000,000	-	8.19	-	註一
	SOHOware Preferred A	—	"	4,950,000	-	4.51	-	註一
	SOHOware Preferred E	—	"	5,000,000	-	-	-	註一
	台灣塑膠工業股份有限公司	—	公平價值變動列入損益之金融資產－流動	531,558	23,176	-	23,176	
	華夏海灣塑膠股份有限公司	董事長相同	"	785	6	-	6	
	亞洲聚合股份有限公司	"	"	4,323	64	-	64	
	日月光半導體製造股份有限公司	—	"	118,113	1,394	-	1,394	
	鴻海精密工業股份有限公司	—	"	92,000	5,906	-	5,906	
	光磊科技股份有限公司	—	"	66,687	737	-	737	
	華碩電腦股份有限公司	—	"	57,719	2,124	-	2,124	
	金像電子股份有限公司	—	"	162,000	1,126	-	1,126	
	廣達電腦股份有限公司	—	"	211,614	7,322	-	7,322	
	台新金融控股股份有限公司	—	"	3,313,485	19,152	-	19,152	
	華晶科技股份有限公司	—	"	251,952	6,903	-	6,903	
	榮剛材料科技股份有限公司	—	"	100,000	1,070	-	1,070	
	力晶半導體股份有限公司	—	"	670,558	2,622	-	2,622	
	瀚宇彩晶股份有限公司	—	"	692,219	2,963	-	2,963	
	嘉聯益科技股份有限公司	—	"	212,063	1,718	-	1,718	
	中鼎工程股份有限公司	—	"	44,429	1,009	-	1,009	
	香港聯太工業股份有限公司	—	"	7,428,000	4,748	-	4,748	
	可轉換公司債							
	斐成企業股份有限公司	—	"	30,000	1,107	-	1,107	
	瑞軒科技股份有限公司	—	"	50,000	4,025	-	4,025	

(接次頁)



(承前頁)

持有之公司	有價證券及名稱	與有價證券發行人之關係	帳列科目	期末				備註
				股數 / 單位數	帳面金額	持股比例	市價或股權淨值	
	受益憑證							
	新光吉星基金	—	公平價值變動列入損益之金融資產—流動	2,254,166	\$ 33,305	-	\$ 33,305	
	元大萬泰債券基金	—	"	3,036,261	43,810	-	43,810	
	國際寶鑽債券基金	—	"	2,272,632	27,009	-	27,009	
	匯豐富泰二號債券基金	—	"	692,003	10,034	-	10,034	
	富邦吉祥基金	—	"	1,807,895	27,061	-	27,061	
	國泰債券基金	—	"	782,275	9,301	-	9,301	
	永豐債券基金	—	"	912,331	12,139	-	12,139	
	受益證券							
	國泰二號不動產投資信託基金	—	公平價值變動列入損益之金融資產—流動	750,000	6,630	-	6,630	
中華電訊科技公司	股票							
	BRITE STAR 公司股權	直接持股 100% 股權之子公司	採權益法之長期股權投資	7,200,000	-	100.00	-	
BRITE STAR 公司	股票							
	SOHOware Inc. 公司股權	—	以成本衡量之金融資產—非流動	4,500,000	-	4.74	-	註一
聚利創業投資股份有限公司	受益憑證							
	復華債券基金	—	公平價值變動列入損益之金融資產—流動	1,138,951	15,687	-	15,687	
	元大萬泰債券基金	—	"	1,241,956	17,920	-	17,920	
	永豐債券基金	—	"	625,829	8,327	-	8,327	
	股票							
	合晶科技股份有限公司	—	備供出售金融資產—流動	1,900,161	83,987	0.81	83,987	
	神達電腦股份有限公司	—	"	2,678,224	31,469	0.17	31,469	
	振維電子股份有限公司	—	"	589,144	4,118	1.16	4,118	
	中華電訊科技股份有限公司	採權益法評價之被投資公司	採權益法之長期股權投資	1,891,912	(1,982)	15.77	(1,982)	註二
	順昱科技股份有限公司	"	"	6,595,700	(1,206)	39.38	(1,206)	註二
	上華電訊股份有限公司	"	"	1,200,000	1,804	28.57	1,804	
	鑫特材料科技股份有限公司	"	"	1,385,000	1,981	13.85	1,981	
	漢威光電股份有限公司	—	以成本衡量之金融資產—非流動	770,000	7,703	1.08	-	
	信東生技股份有限公司	—	"	1,009,176	18,005	0.77	-	
	中美萬泰科技股份有限公司	—	"	48,125	-	0.55	-	註一
	太極影音科技股份有限公司	—	"	862,960	20,100	1.71	-	
	生鑫源電子股份有限公司	—	"	200,000	-	5.00	-	註一
	奇鈦科技股份有限公司	—	"	362,280	7,980	1.80	-	
	Teratech Corp.	—	"	90,000	14,948	0.73	-	

(接次頁)

(承前頁)

持有之公司	有價證券及名稱	與有價證券發行人之關係	帳列科目	期末				備註
				股數 / 單位數	帳面金額	持股比率	市價或股權淨值	
	友嘉實業股份有限公司	—	以成本衡量之金融資產－非流動	1,011,158	\$ 12,123	0.64	\$ -	
	台灣麗偉電腦機械股份有限公司	—	〃	419,753	3,651	0.68	-	
	冠寶科技股份有限公司	—	〃	31,887	-	0.07	-	註一
	康普材料科技股份有限公司	—	〃	754,992	26,400	2.06	-	
	WISDOM-ORGCHEM, INC.	—	〃	153,838	20,400	1.00	-	
	新日光能源科技股份有限公司	—	〃	4,208,747	119,631	2.93	-	
	環洋能源科技股份有限公司	—	〃	928,359	23,780	2.54	-	
	B4 Composites, Inc.	—	〃	4,000	-	4.00	-	註一
	Preferred Stock							
	Sohoware Inc.	—	〃	750,000	-	0.68	-	註一
	TGF Linux Communications Inc.	—	〃	600,000	-	4.26	-	註一
	INTERGRAFX, INC.	—	〃	167,000	-	1.20	-	註一
	Neuro Sky, Inc.	—	〃	22,245,523	38,022	7.92	-	
	IWICS, INC	—	〃	500,000	-	0.59	-	註一
聚利管理顧問股份有限公司	受益憑證							
	復華債券基金	—	公平價值變動列入損益之金融資產－流動	1,187,804	16,360	-	16,360	
	元大萬泰基金	—	〃	229,521	3,312	-	3,312	
	股票							
	Sohoware Inc.	—	以成本衡量之金融資產－非流動	6,528,018	-	5.94	-	註一
昌隆貿易股份有限公司	股票							
	華邦電子股份有限公司	—	公平價值變動列入損益之金融資產－流動	65,956	203	-	203	
	聯華電子股份有限公司	—	〃	73,074	543	-	543	
	Forum Pacific Trading Ltd.	—	採權益法之長期股權投資	220,000	33,129	100.00	33,129	
鑫特材料科技股份有限公司	受益憑證							
	富邦吉祥基金	—	公平價值變動列入損益之金融資產－流動	86,862	1,300	-	1,300	
台聚管理顧問股份有限公司	受益憑證							
	保誠威寶基金	—	公平價值變動列入損益之金融資產－流動	927,321	12,000	-	12,000	

註一：已全數提列永久性跌價損失。

註二：該公司持續虧損，惟因該公司屬本公司已達控制能力之被投資公司，因是本公司持續認列投資損失，長期股權投資貸餘則轉列其他負債項下。

註三：計有 1,714,285 股質押予銀行作為本公司發行第七次有擔保公司債之擔保品。

註四：因台聚投資公司對該公司並無任何債務保證及重大承諾事項，故按權益法認列投資損失至帳面金額降為零。



台灣聚合化學品股份有限公司及轉投資公司

越峯電子材料股份有限公司

期末持有有價證券情形

民國九十七年十二月三十一日

附表三之一

單位：除另予註明者外，
為新台幣仟元

持有之公司	有價證券及名稱	與有價證券發行人之關係	帳列科目	期末			市價	備註
				股數 / 單位數	帳面金額	持股比率		
越峯電子材料股份有限公司	股票							
	ACME Electronics (Cayman) Corp.	本公司之子公司	採權益法之長期股權投資	17,404,988	\$ 590,926	51.07%	不適用	—
	Golden Amber Enterprises Limited	本公司之子公司	採權益法之長期股權投資	9,800,000	281,241	100.00%	不適用	—
	ACME Electronics (BVI) Corp.	本公司之子公司	採權益法之長期股權投資	730,000	2,195	100.00%	不適用	—
	台塑勝高科技股份有限公司	—	備供出售金融資產—流動	34,350	2,233	-	\$ 2,233	—
ACME Electronics (BVI) Corp.	ACME Magnetics USA Inc.	ACME (BVI)之子公司	採權益法之長期股權投資	700,000	美金 48 仟元	100.00%	不適用	—
ACME Electronics (Cayman) Corp.	越峰電子(昆山)有限公司	ACME (Cayman)之子公司	採權益法之長期股權投資	不適用	美金 32,761 仟元	100.00%	不適用	—
Golden Amber Enterprises Limited	越峰電子(廣州)有限公司	GAEL 之子公司	採權益法之長期股權投資	不適用	277,234	100.00%	不適用	—

台灣聚合化學品股份有限公司及轉投資公司

順昶塑膠股份有限公司

期末持有有價證券情形

民國九十七年十二月三十一日

附表三之二

單位：除另予註明者外，
為新台幣仟元

持有之公司	有價證券種類及名稱	與有價證券發行人之關係	帳列科目	期末				備註
				數	帳面金額	持股比例	市價或股權淨值	
順昶塑膠股份有限公司	股票：聯華電子股份有限公司	無	公平價值變動列入損益之金融資產－流動	154,835	\$ 1,150	-	\$ 1,150	
	股票：華邦電子股份有限公司	無	公平價值變動列入損益之金融資產－流動	65,956	204	-	204	
	股票：順昶塑膠（新加坡）私人有限公司	子公司	採權益法之長期股權投資	14,310,000	586,773	100.00%	586,773	
	股權：順昶塑膠（南通）有限公司	子公司	採權益法之長期股權投資	-	138,130	95.50%	138,130	註一
	股票：Forever Young Company Limited	子公司	採權益法之長期股權投資	50,000	97,909	100.00%	106,174	註三
	股票：Swanson International Ltd.	子公司	採權益法之長期股權投資	2,111,205	483,867	100.00%	483,867	
	股票：Phoenix International Enterprise Ltd.	本公司採權益法評價之被投資公司	採權益法之長期股權投資	1,485,000	7,003	50.00%	7,003	
	股票：Curtana Company Limited	子公司	採權益法之長期股權投資	1,599,999	6,796	100.00%	6,796	
Swanson International Ltd.	股權：順昶塑膠（昆山）有限公司	子公司	採權益法之長期股權投資	-	USD 19,125,921	100.00%	RMB 130,496,160	註一
	股票：Sekisui Jushi Swanson Plastics Corporation	採權益法評價之被投資公司	採權益法之長期股權投資	208,270	USD 74,329	10.67%	-	註二
	股權：A.S. Holdings(UK) Limited	子公司	採權益法之長期股權投資	-	USD 5,971,091	100.00%	USD 5,971,091	註一
Curtana Company Limited	股權：順昶塑膠（南通）有限公司	主要股東相同	採權益法之長期股權投資	-	HKD 1,537,651	4.50%	RMB 1,353,924	註一
順昶塑膠（新加坡）私人有限公司	股權：順昶塑膠（馬來西亞）公司	子公司	採權益法之長期股權投資	10,000,000	USD 3,412,398	100.00%	RM 14,917,567	
A.S. Holdings (UK) Limited	股權：順安塗佈科技（昆山）有限公司	子公司	採權益法之長期股權投資	-	USD 6,330,005	100.00%	RMB 43,189,627	註一

註一：係有限公司型態，無股數。

註二：Sekisui Jushi Swanson Plastics Corporation 已決議清算並於九十六年九月停止營運，截至九十七年底止，尚未清算完成。

註三：帳面金額與股權淨值間之差異係屬關係公司間之未實現利益調整數。



台灣聚合化學品股份有限公司及轉投資公司
 華夏海灣塑膠股份有限公司
 期末持有有價證券情形
 民國九十七年十二月三十一日

附表三之三

單位：新台幣仟元

持有之公司	有價證券及名稱	與有價證券發行人之關係	帳列科目	年				底備註
				單位 / 股數	帳面金額	持股比率	市價或股權淨值	
華夏海灣塑膠股份有限公司	封閉型基金受益憑證							
	富邦二號不動產投資信託基金	-	公平價值變動列入損益之金融資產－流動	5,000,000	\$ 43,450	-	\$ 43,450	(註一)
	國泰一號不動產投資信託基金	-	公平價值變動列入損益之金融資產－流動	4,268,000	40,375	-	40,375	(註一)
	駿馬一號不動產投資信託基金	-	公平價值變動列入損益之金融資產－流動	5,000,000	38,500	-	38,500	(註一)
	新光一號不動產投資信託基金	-	公平價值變動列入損益之金融資產－流動	3,000,000	25,080	-	25,080	(註一)
	國泰二號不動產投資信託基金	-	公平價值變動列入損益之金融資產－流動	2,500,000	22,100	-	22,100	(註一)
	開放型基金受益憑證							
	復華有利基金	-	公平價值變動列入損益之金融資產－流動	3,906,830	50,110	-	50,110	(註一)
	聯邦債券基金	-	公平價值變動列入損益之金融資產－流動	3,990,291	50,081	-	50,081	(註一)
	台壽保所羅門債券基金	-	公平價值變動列入損益之金融資產－流動	4,160,080	50,057	-	50,057	(註一)
	華南永昌麒麟債券基金	-	公平價值變動列入損益之金融資產－流動	4,377,058	50,054	-	50,054	(註一)
	保德信債券基金	-	公平價值變動列入損益之金融資產－流動	3,315,694	50,020	-	50,020	(註一)
	安泰 ING 債券基金	-	公平價值變動列入損益之金融資產－流動	3,213,892	50,017	-	50,017	(註一)
	統一強棒基金	-	公平價值變動列入損益之金融資產－流動	3,138,670	50,016	-	50,016	(註一)
	金復華萬利債券基金	-	公平價值變動列入損益之金融資產－流動	3,640,914	48,050	-	48,050	(註一)
	建弘台灣債券基金	-	公平價值變動列入損益之金融資產－流動	3,237,387	47,113	-	47,113	(註一)
	元大萬泰基金	-	公平價值變動列入損益之金融資產－流動	3,208,509	46,295	-	46,295	(註一)
	金鼎債券基金	-	公平價值變動列入損益之金融資產－流動	3,136,794	45,104	-	45,104	(註一)
	保誠威寶基金	-	公平價值變動列入損益之金融資產－流動	3,483,026	45,073	-	45,073	(註一)

(接次頁)

(承前頁)

持有之公司	有價證券及名稱	與有價證券發行人之關係	帳列科目	年				備註
				單位 / 股數	帳面金額	持股比率	市價或股權淨值	
華夏海灣塑膠股份有限公司	新光台灣吉利基金	-	公平價值變動列入損益之金融資產－流動	2,625,101	\$ 45,039	-	\$ 45,039	(註一)
	兆豐國際寶鑽債券基金	-	公平價值變動列入損益之金融資產－流動	3,787,560	45,013	-	45,013	(註一)
	新光吉星基金	-	公平價值變動列入損益之金融資產－流動	1,084,194	16,019	-	16,019	(註一)
	德信萬保基金	-	公平價值變動列入損益之金融資產－流動	1,405,025	16,003	-	16,003	(註一)
	不動產證券化優先順位受益證券	-	無活絡市場之債券投資－非流動	2	20,000	-	20,000	(註一)
	遠雄人壽大都會國際中心不動產受益證券	-						
	股票							
	合晶科技股份有限公司	-	備供出售金融資產－流動	123,610	5,464	-	5,464	(註一)
	華晶科技股份有限公司	-	公平價值變動列入損益之金融資產－流動	125,976	3,452	-	3,452	(註一)
	力成科技股份有限公司	-	公平價值變動列入損益之金融資產－流動	55,000	3,003	-	3,003	(註一)
	台灣氯乙烯工業股份有限公司	子公司	採權益法之長期股權投資	183,202,117	571,178 (註三)	87.22%	571,178	(註二)
	CGPC (BVI) Holding Co., Ltd.	子公司	採權益法之長期股權投資	18,433,258	556,178 (註三)	100.00%	556,178	(註二)
	Krystal Star International Corporation	子公司	採權益法之長期股權投資	5,780,000	167,402 (註三)	100.00%	167,402	(註二)
	CGPC America Corporation	子公司	採權益法之長期股權投資	100	121,006 (註三)	100.00%	121,006	(註一)
	華運倉儲實業股份有限公司	採權益法評價之被投資公司	採權益法之長期股權投資	7,909,657	106,694 (註三)	25.00%	106,694	(註一)
	C G Europe Ltd.	子公司	採權益法之長期股權投資	1,000	60,900 (註三)	100.00%	60,900	(註一)
	Unic Insurance Ltd.	採權益法評價之被投資公司	採權益法之長期股權投資	131,800	44,962 (註三)	40.00%	44,962	(註一)
	越峯電子材料股份有限公司	與關係公司合計直接及間接持有普通股股權超過 20% 之採權益法評價之被投資公司	採權益法之長期股權投資	2,072,912	32,080 (註三)	1.81%	19,174	(註一)
	鑫特材料科技股份有限公司	與關係公司合計直接及間接持有普通股股權超過 20% 之採權益法評價之被投資公司	採權益法之長期股權投資	1,000,000	1,431 (註三)	10.00%	1,431	(註一)
	China General Plastics (Hong Kong) Co., Ltd.	子公司	採權益法之長期股權投資	1,000	517 (註四)	100.00%	517	(註一)
順昱科技股份有限公司	與關係公司合計直接及間接持有普通股股權超過 20% 之採權益法評價之被投資公司	採權益法之長期股權投資	525,000	- (註八)	3.13%	-	(註一)	
中華電訊科技股份有限公司	與關係公司合計直接及間接持有普通股股權超過 20% 之採權益法評價之被投資公司	採權益法之長期股權投資	119,619	- (註七)	1.00%	-	(註一)	

(接次頁)



(承前頁)

持有之公司	有價證券及名稱	與有價證券發行人之關係	帳列科目	年底				備註
				單位 / 股數	帳面金額	持股比例	市價或股權淨值	
台灣氯乙烯工業股份有限公司	股票							
	聯華電子股份有限公司	-	公平價值變動列入損益之金融資產－流動	84,411	\$ 627	-	\$ 627	(註一)
	亞洲聚合股份有限公司	主要股東與本公司相同	備供出售金融資產－非流動	57,240	847	-	847	(註一)
CGPC (BVI) Holding Co., Ltd	普通股							
	Teratech Corporation	-	以成本衡量之金融資產－非流動	112,000	19,837	0.77%	-	(註一)
	Sohoware, Inc. 優先股	-	以成本衡量之金融資產－非流動	100,000	-	-	-	(註一及六)
	華夏塑膠(中山)有限公司	子公司	採權益法之長期股權投資	-	369,864 (註三)	100.00%	369,864	(註二)
	中山華聚塑化製品有限公司	子公司	採權益法之長期股權投資	-	52,029 (註三)	100.00%	52,029	(註一及五)
	World Star Investments Ltd.	子公司	採權益法之長期股權投資	6,395,000	45,474 (註三)	100.00%	45,474	(註一)
	泉州華夏塑膠有限公司	子公司	採權益法之長期股權投資	-	32,776 (註三)	100.00%	32,776	(註一及九)
	Regal Trade Holdings Corp.	子公司	採權益法之長期股權投資	2,125,000	26,825 (註三)	100.00%	26,825	(註一)
	Stargaze International Co., Ltd.	採權益法評價之被投資公司	採權益法之長期股權投資	898,000	20,308 (註三)	4.80%	20,308	(註一)
	World Union Trading Co., Ltd.	採權益法評價之被投資公司	採權益法之長期股權投資	255,258	22 (註三)	9.78%	22	(註一)
World Star Investments Ltd.	普通股							
	華夏塑膠(三河)有限公司	子公司	採權益法之長期股權投資	-	6,759 (註三)	100.00%	6,759	(註二)
Regal Trade Holdings Corp.	普通股							
	廊坊華夏海灣塑膠製品有限公司	子公司	採權益法之長期股權投資	-	12,492 (註三)	100.00%	12,492	(註一及九)

註一：無因提供擔保、質押借款或其他依約而受限制使用之情事。

註二：請參閱華夏公司財務報表附註二十三及附表三。

註三：係按九十七年十二月三十一日被投資公司經會計師查核之財務報表計算，並調整未實現銷貨毛利或備抵換算調整數，請參閱華夏公司財務報表附註十一。

註四：係按九十七年十二月三十一日被投資公司未經會計師查核之財務報表計算，並調整備抵換算調整數，請參閱華夏公司財務報表附註十一。

註五：截至九十七年十二月三十一日止，該公司尚未正式營運，請參閱華夏公司財務報表附註十一。

註六：係優先股，因此不予計算持股比例及股權淨值。

註七：自九十四年度起改採權益法評價並認列虧損至長期股權投資之帳面餘額為零，請參閱華夏公司財務報表附註十一。

註八：於九十七年度認列虧損至長期股權投資之帳面餘額為零，請參閱華夏公司財務報表附註十一。

註九：泉州華夏塑膠有限公司及廊坊華夏海灣塑膠製品有限公司已於九十七年度取得主管機關核准辦理清算，截至九十七年底止均尚未完成清算並註銷登記。

台灣聚合化學品股份有限公司及轉投資公司
台達化學工業股份有限公司
期末持有有價證券情形
民國九十七年十二月三十一日

附表三之四

單位：除另予註明者外
，為新台幣仟元

持有之公司	有價證券及名稱	與有價證券發行人之關係	帳列科目	期末				備註
				股數/單位數	帳面金額	持股比例	市價或股權淨值	
台達化學工業股份有限公司	股票							
	TAITA (BVI) Holding Co., Ltd. - 普通股	子公司	採權益法之長期股權投資	61,738,000	\$ 1,306,436	100.00%	\$ 1,306,436	註三
	華夏海灣塑膠股份有限公司 - 普通股	董事長與主要股東相同	"	8,419,429	73,501	1.98%	89,299	註三
	華運倉儲實業股份有限公司 - 普通股	採權益法評價之被投資公司	"	7,909,656	106,694	25.00%	106,694	註三
	越峯電子材料股份有限公司 - 普通股	採權益法評價之被投資公司	"	2,901,158	44,897	2.53%	44,897	註三
	Unic Insurance Limited - 普通股	採權益法評價之被投資公司	"	65,900	22,481	20.00%	22,481	註三
	順昱科技股份有限公司 - 普通股	採權益法評價之被投資公司	"	525,000	-	3.13%	(38)	註四
	鑫特材料科技股份有限公司 - 普通股	採權益法評價之被投資公司	"	1,000,000	1,431	10.00%	1,431	註三
	合晶科技股份有限公司 - 普通股	-	備供出售金融資產 - 非流動	147,185	6,505	0.06%	6,505	註二
	台灣聚合化學品股份有限公司 - 普通股	董事長相同	"	9,805,000	97,364	1.27%	97,364	註一
	神基科技股份有限公司 - 普通股	-	"	720,895	10,273	0.13%	10,273	註一
	聯訊創業投資股份有限公司 - 普通股	-	以成本衡量之金融資產	825,000	8,250	0.50%	7,510	
	中華電訊科技股份有限公司 - 普通股	-	"	351,762	-	1.95%	(245)	註五
	聯華電子股份有限公司 - 普通股	-	公平價值變動列入損益之金融資產 - 流動	170,193	1,264	-	1,264	註一
	台灣塑膠工業股份有限公司 - 普通股	-	"	100,546	4,384	-	4,384	註一
	嘉聯益科技股份有限公司 - 普通股	-	"	318,096	2,577	-	2,577	註一
	中強光電股份有限公司 - 普通股	-	"	208,080	3,558	-	3,558	註二
	金像電子股份有限公司 - 普通股	-	"	162,000	1,126	-	1,126	註一
	裕隆汽車股份有限公司 - 普通股	-	"	104,511	1,474	-	1,474	註一
	光磊科技股份有限公司 - 普通股	-	"	133,374	1,474	-	1,474	註一
	中鼎工程股份有限公司 - 普通股	-	"	104,044	2,362	-	2,362	註一
	矽品精密工業股份有限公司 - 普通股	-	"	202,000	5,656	-	5,656	註一
	日月光半導體製造股份有限公司 - 普通股	-	"	251,448	2,967	-	2,967	註一
	瀚宇彩晶股份有限公司 - 普通股	-	"	2,210,776	9,462	-	9,462	註一
	群益證券股份有限公司 - 普通股	-	"	115,500	917	-	917	註二
	華晶科技股份有限公司 - 普通股	-	"	125,976	3,452	-	3,452	註一
	中華開發金融控股股份有限公司 - 普通股	-	"	163,113	1,181	-	1,181	註一
	中國鋼鐵股份有限公司 - 普通股	-	"	206,000	4,759	-	4,759	註一
	華碩電腦股份有限公司 - 普通股	-	"	87,919	3,235	-	3,235	註一
	力成科技股份有限公司 - 普通股	-	"	96,250	5,255	-	5,255	註一
	國泰金融控股股份有限公司 - 普通股	-	"	52,500	1,916	-	1,916	註一
	新光金融控股股份有限公司 - 普通股	-	"	110,817	986	-	986	註一
	鴻海精密工業股份有限公司 - 普通股	-	"	103,500	6,645	-	6,645	註一
	台灣三洋電機股份有限公司 - 普通股	-	"	100,000	1,760	-	1,760	註一
榮剛材料科技股份有限公司 - 普通股	-	"	100,000	1,070	-	1,070	註二	

(接次頁)



(承前頁)

持有之公司	有價證券及名稱	與有價證券發行人之關係	帳列科目	期		持股比率	市價或股權淨值	備註
				股數/單位數	帳面金額			
	受益證券							
	國泰一號不動產投資信託基金	—	公平價值變動列入損益之金融資產—流動	4,900,000	\$ 46,354	-	\$ 46,354	註一
	國泰二號不動產投資信託基金	—	"	2,500,000	22,100	-	22,100	註一
	新光一號不動產投資信託基金	—	"	4,000,000	33,440	-	33,440	註一
	富邦二號不動產投資信託基金	—	"	6,600,000	57,354	-	57,354	註一
	受益憑證							
	永昌麒麟基金	—	公平價值變動列入損益之金融資產—流動	4,110,815	47,010	-	47,010	註六
	台灣工銀大眾債券基金	—	"	3,819,564	51,457	-	51,457	註六及七
	聯邦債券基金	—	"	3,988,227	50,055	-	50,055	註六
	新光吉星基金	—	"	3,384,970	50,012	-	50,012	註六
	金復華萬利債券基金	—	"	3,804,712	50,211	-	50,211	註六及七
	統一強棒基金	—	"	1,757,491	28,006	-	28,006	註六
	台壽保所羅門債券基金	—	"	4,155,948	50,008	-	50,008	註六
	保德信債券基金	—	"	3,315,694	50,019	-	50,019	註六
	保誠威寶基金	—	"	2,086,795	27,005	-	27,005	註六
	安泰 ING 債券	—	"	3,213,388	50,009	-	50,009	註六
TAITA (BVI) Holding Co., Ltd.	台達化工(中山)有限公司	孫公司	採權益法之長期股權投資	-	582,668	100.00%	582,668	註三
	台達化工(天津)有限公司	孫公司	"	-	(USD 17,764 仟元)	100.00%	(USD 17,764 仟元)	註三
	ACME Electronics (Cayman) Corp.	—	"	2,219,354	747,886	6.51%	747,886	註三
	Silicon Valley Equity Fund II, LP	—	以成本衡量之金融資產—非流動	367,674	72,817	1.16%	72,817	註三
	Budworth Investment Ltd. — 普通股	—	"	711,000	(USD 2,220 仟元)	-	(USD 2,220 仟元)	-
	Teratech Corporation — 普通股	—	"	112,000	1,203	2.22%	-	-
	Sohoware Inc. — 優先股	—	"	100,000	14,940	0.77%	-	-
					19,838	-	-	-

註一：市價係依台灣證券交易所九十七年十二月份最後交易日收盤價格計算。

註二：市價係依中華民國證券櫃檯買賣中心九十七年十二月份最後交易日收盤價格計算。

註三：股權淨值係依各公司九十七年十二月三十一日經會計師查核簽證之淨值計算。

註四：認列投資損失至該投資帳面價值降至零。

註五：因歷年來認列資產減損損失，致對該公司之帳面價值餘額為零。

註六：市價係依九十七年十二月份最後交易日之淨資產價值計算。

註七：係提供給予台北富邦銀行作為發行公司債之擔保品。

台灣聚合化學品股份有限公司及轉投資公司
 亞洲聚合股份有限公司
 期末持有有價證券情形
 民國九十七年十二月三十一日

附表三之五

單位：除另予註明者外
 ，為新台幣仟元

持有之公司	有價證券及名稱	與有價證券發行人之關係	帳列科目	期末				備註
				股數／單位數	帳面金額	持股比例(%)	市價／股權淨值	
亞洲聚合股份有限公司	亞聚維京控股有限公司普通股	子公司	採權益法之長期股權投資	11,342,594	\$ 651,073	100.00	\$ 651,073	
	亞洲聚合投資股份有限公司普通股	"	"	20,000,000	186,592	100.00	186,592	
	USI International Corp.普通股	"	"	2,800,000	103,936	70.00	103,936	
	華夏海灣塑膠股份有限公司普通股	採權益法評價之被投資公司	"	34,278,293	279,757	8.07	257,087	(註二)
	華運倉儲實業股份有限公司普通股	"	"	7,909,656	106,694	25.00	106,694	
	Unic Insurance Ltd.普通股	"	"	65,900	22,481	20.00	22,481	
	越峯電子材料股份有限公司普通股	"	"	3,953,013	61,492	3.45	36,565	(註二)
	聚利創業投資股份有限公司普通股	董事長相同	"	5,828,667	47,916	8.33	47,916	
	順昶塑膠股份有限公司普通股	"	"	5,795,502	119,826	7.95	119,826	
	順昱科技股份有限公司普通股	"	"	2,050,000	-	12.24	-	(註三)
	中華電訊科技股份有限公司普通股	"	"	1,229,224	-	10.24	-	(註三)
	鑫特材料科技股份有限公司普通股	"	"	2,000,000	2,861	20.00	2,861	
	上華電訊股份有限公司普通股	採權益法評價之被投資公司	"	1,500,000	2,255	35.71	2,255	
	遠雄人壽大都市國際中心商業大樓不動產信託證券化受益證券	無	無活絡市場之債券投資－非流動	5	50,000	-	-	
	聯訊創業投資股份有限公司普通股	"	以成本衡量之金融資產－非流動	1,980,000	19,800	1.20	-	
	華昇創業投資股份有限公司普通股	"	"	2,000,000	20,000	1.67	-	
	台灣聚合化學品股份有限公司普通股	主要股東之母公司且董事長相同	備供出售金融資產－非流動	36,518,928	362,632	4.73	362,633	
	中鼎工程股份有限公司普通股	無	"	15,647,876	355,207	2.48	355,207	
	友達光電股份有限公司普通股	"	"	9,338,366	230,658	0.11	230,658	
	合晶科技股份有限公司普通股	"	備供出售金融資產－流動	2,348,195	103,790	1.00	103,790	
台灣塑膠工業股份有限公司普通股	"	公平價值變動列入損益之金融資產－流動	625,356	27,266	-	27,266		
台灣化學纖維股份有限公司普通股	"	"	122,364	4,895	-	4,895		
中華開發金融控股股份有限公司普通股	"	"	489,340	3,543	-	3,543		
瀚宇彩晶股份有限公司普通股	"	"	2,452,935	10,499	-	10,499		
中鼎工程股份有限公司普通股	"	"	105,231	2,389	-	2,389		

(接次頁)



(承前頁)

持有之公司	有價證券及名稱	與有價證券發行人之關係	帳列科目	期				備註
				股數/單位數	帳面金額	持股比率(%)	市價/股權淨值	
	力晶半導體股份有限公司普通股	"	"	439,415	\$ 1,718	-	\$ 1,718	
	盛餘股份有限公司普通股	"	"	124,000	2,368	-	2,368	
	嘉聯益科技股份有限公司普通股	"	"	212,063	1,718	-	1,718	
	李長榮化學工業股份有限公司普通股	"	"	149,812	3,281	-	3,281	
	國巨股份有限公司普通股	"	"	800,000	3,312	-	3,312	
	中國鋼鐵股份有限公司普通股	"	"	321,360	7,423	-	7,423	
	鴻海精密工業股份有限公司普通股	"	"	138,000	8,859	-	8,859	
	力成科技股份有限公司普通股	"	"	262,000	14,305	-	14,305	
	光磊科技股份有限公司普通股	"	"	416,796	4,606	-	4,606	
	日月光半導體製造股份有限公司普通股	"	"	472,455	5,575	-	5,575	
	華碩電腦股份有限公司普通股	"	"	123,645	4,550	-	4,550	
	南亞電路板股份有限公司普通股	"	"	41,057	2,833	-	2,833	
	裕隆汽車製造股份有限公司普通股	"	"	206,002	2,904	-	2,904	
	金像電子股份有限公司普通股	"	"	285,120	1,982	-	1,982	
	中強光電股份有限公司普通股	"	"	208,080	3,558	-	3,558	
	華晶科技股份有限公司普通股	"	"	125,976	3,452	-	3,452	
	新光金融控股股份有限公司普通股	"	"	110,817	986	-	986	
	矽品精密工業股份有限公司普通股	"	"	232,300	6,504	-	6,504	
	台灣三洋電機股份有限公司普通股	"	"	100,000	1,760	-	1,760	
	榮剛材料科技股份有限公司普通股	"	"	100,000	1,070	-	1,070	
	信義房屋仲介股份有限公司普通股	"	"	40,000	968	-	968	
	國泰一號不動產投資信託基金	"	"	4,901,000	46,363	-	46,363	
	國泰二號不動產投資信託基金	"	"	2,500,000	22,100	-	22,100	
	新光一號不動產投資信託基金	"	"	2,000,000	16,720	-	16,720	
	富邦二號不動產投資信託基金	"	"	5,000,000	43,450	-	43,450	
	駿馬一號不動產投資信託基金	"	"	5,000,000	38,500	-	38,500	
	寶來台灣卓越 50 基金	"	"	150,000	4,931	-	4,931	
	復華有利債券基金	"	"	3,829,258	49,115	-	49,115	
	元大萬泰債券基金	"	"	2,843,727	41,032	-	41,032	
	新光吉星債券基金	"	"	3,385,571	50,021	-	50,021	
	復華債券基金	"	"	2,904,697	40,008	-	40,008	
	寶來得利債券基金	"	"	2,961,378	46,075	-	46,075	
	新光台灣吉利債券基金	"	"	2,916,952	50,046	-	50,046	
	保德信債券基金	"	"	2,519,460	38,008	-	38,008	
	永昌鳳翔債券基金	"	"	3,227,232	50,104	-	50,104	
	永昌麒麟債券基金	"	"	4,391,126	50,215	-	50,215	

(接次頁)

(承前頁)

持有之公司	有價證券及名稱	與有價證券發行人之關係	帳列科目	期末				備註	
				股數/單位數	帳面金額	持股比例(%)	市價/股權淨值		
	華碩電腦股份有限公司信用連結組合式商品	"	"	-	\$ 25,020	-	\$ 25,020		
亞聚維京控股有限公司	Stargaze International Co., Ltd.普通股	採權益法評價之被投資公司	採權益法之長期股權投資	2,494,500	56,413	13.34	56,413		
	World Union Trading Co., Ltd.普通股	"	"	709,137	60	27.17	60		
	ACME Electronics (Cayman) Corp.普通股	"	"	6,847,092	224,653	20.09	224,653		
	USI International Corp.普通股	"	"	1,200,000	44,544	30.00	44,544		
	Budworth Investments Ltd.普通股	無	以成本衡量之金融資產—非流動	1,423,000	29,922	4.45	-		
	Teratech Corp.普通股	"	"	112,000	19,837	0.77	-		
	Silicon Technology Investment (Cayman) Corp.特別股	"	"	989,064	27,316	3.57	-		
	Silicon Valley Equity Fund II, LP	"	"	-	3,839	-	-		
	TGF Linux Communication, Inc.優先股	"	"	300,000	-	-	-	(註三)	
	Sohoware, Inc.優先股	"	"	450,000	-	-	-	(註三)	
	Boldworks, Inc.優先股	"	"	100,000	-	-	-	(註三)	
	Solargiga Energy Holding Limited	"	備供出售金融資產—非流動	18,097,000	150,145	1.07	150,145		
	亞洲聚合投資股份有限公司	台灣塑膠工業股份有限公司普通股	"	公平價值變動列入損益之金融資產—流動	50,000	2,180	-	2,180	
		合晶科技股份有限公司普通股	"	"	208,077	9,197	-	9,197	
榮剛材料科技股份有限公司可轉債		"	"	20,000	2,016	-	2,016		
新光吉星基金		"	"	989,664	14,622	-	14,622		
元大萬泰基金		"	"	2,775,885	40,053	-	40,053		
永豐債券基金		"	"	874,923	11,641	-	11,641		
富泰二號債券基金		"	"	623,035	9,034	-	9,034		
富邦吉祥債券基金		"	"	1,336,764	20,009	-	20,009		
新日光能源科技股份有限公司		"	以成本衡量之金融資產—非流動	301,800	13,355	0.21	-		
越峯電子材料股份有限公司	採權益法評價之被投資公司	採權益法之長期股權投資	1,230,000	14,648	1.07	11,378	(註二)		

註一：本表所稱有價證券，係指股票、債券、受益憑證及上述項目所衍生之有價證券。

註二：期末市價係依九十七年十二月份最後交易日收盤價格計算。

註三：因歷年來認列投資損失，致對該公司長期股權投資之帳面餘額為零。



台灣聚合化學品股份有限公司及轉投資公司

華運倉儲實業股份有限公司

期末持有有價證券情形

民國九十七年十二月三十一日

附表三之六

單位：新台幣仟元

持有之公司	有價證券及名稱	與有價證券發行人之關係	帳列科目	年底				備註
				單位 / 股數	帳面金額	持股比率	市價或股權淨值	
華運倉儲實業股份有限公司	開放型基金受益憑證							
	保誠威寶基金	-	公平價值變動列入損益之金融資產－流動	3,875,384	\$ 50,151	-	\$ 50,151	(註一)
	復華有利基金	-	公平價值變動列入損益之金融資產－流動	4,005,447	51,375	-	51,375	(註一)
	復華債券基金	-	公平價值變動列入損益之金融資產－流動	1,259,045	17,341	-	17,341	(註一)
	不動產證券化優先順位受益證券							
	遠雄人壽大都會國際中心不動產受益證券	-	無活絡市場之債券投資－非流動	1	10,000	-	10,000	(註一)
	股票							
	亞洲聚合股份有限公司	對本公司採權益法評價之投資公司	備供出售金融資產－非流動	1,550,000	22,940	0.59	22,940	(註一)
	華夏海灣塑膠股份有限公司	對本公司採權益法評價之投資公司	備供出售金融資產－非流動	2,150,000	16,125	0.51	16,125	(註一)
	台達化學工業股份有限公司	對本公司採權益法評價之投資公司	備供出售金融資產－非流動	1,596,500	8,510	0.57	8,510	(註一)
	合晶科技股份有限公司	-	公平價值變動列入損益之金融資產－流動	55,034	2,433	-	2,433	(註一)
中國鋼鐵股份有限公司	-	公平價值變動列入損益之金融資產－流動	422,300	9,755	-	9,755	(註一)	
台灣塑膠工業股份有限公司	-	公平價值變動列入損益之金融資產－流動	200,000	8,720	-	8,720	(註一)	

註一：無因提供擔保、質押借款或其他依約而受限制使用之情事。

台灣聚合化學品股份有限公司

累積買進、賣出同一有價證券之金額達一億元或實收資本額百分之二十以上

民國九十七年度

附表四

單位：新台幣仟元

買、賣之公司	有價證券種類及名稱	帳列科目	交易對象	關係	期		初買		入賣		出		期末 (註一)	
					股數/單位數	金額	股數/單位數	金額	股數/單位數	金額	售	價帳面成本	處分損益	股數/單位數
台灣聚合化學品股份有限公司	受益憑證													
	統一強棒基金	公平價值變動列入損益之金融資產—流動	-	-	-	\$ -	6,305,534	\$ 100,000	3,165,679	\$ 50,065	\$ 50,000	\$ 65	3,139,855	\$ 50,000
	永昌鳳翔債券基金	"	-	-	-	-	6,472,821	100,000	3,249,011	50,124	50,000	124	3,223,810	50,000
	復華債券基金	"	-	-	3,779,722	49,616	7,354,287	100,000	11,134,009	151,446	149,616	1,830	-	-
	台灣工銀大眾債券基金	"	-	-	3,780,349	50,000	7,502,976	100,000	11,283,325	150,519	150,000	519	-	-
	台灣工銀 1699 債券基金 (註二)	"	-	-	-	-	11,825,785	150,000	11,825,785	150,525	150,000	525	-	-
	建弘台灣債券基金	"	-	-	-	-	11,726,085	169,500	8,320,486	120,137	120,008	129	3,405,599	49,492
	元大萬泰基金	"	-	-	3,533,919	50,000	12,219,781	175,000	12,278,168	175,691	175,000	691	3,475,532	50,000
	寶來得寶基金	"	-	-	4,443,655	50,000	13,097,803	149,000	13,249,204	150,514	150,000	514	4,292,254	49,000
	台灣工銀駿馬債券基金	"	-	-	4,531,155	50,000	10,784,295	120,000	15,315,450	170,275	170,000	275	-	-
	匯豐富泰二號基金	"	-	-	3,510,250	50,000	6,957,623	100,000	10,467,873	150,272	150,000	272	-	-
	保誠威寶基金	"	-	-	3,144,674	39,991	12,979,984	167,000	12,412,645	159,649	158,991	658	3,712,013	48,000
	台新真吉利基金	"	-	-	4,807,970	50,000	16,245,325	171,000	17,938,736	188,434	188,000	434	3,114,559	33,000
寶來得利債券基金	"	-	-	-	-	12,618,779	195,000	9,394,110	145,307	145,000	307	3,224,669	50,000	
Snanlake Tradesr Ltd. (註三)	採權益法之長期股權投資	-	-	30,000,000	733,590	-	233,009	-	-	-	-	30,000,000	966,599	

註一：期末金額係原始購入成本。

註二：台灣工銀 5599 債券基金於九十七年二月二十日換發為台灣工銀 1699 債券基金，因此本期買入台灣工銀 1699 債券基金中有 3,963,805 單位數屬於原台灣工銀 5599 債券基金。

註三：期初及期末金額係含歷年來認列投資損益及累積換算調整數變動金額。本期買入金額含原始成本增加 300,949 仟元、認列投資損失 78,725 仟元及認列累積換算調整數變動 10,785 仟元。



台灣聚合化學品股份有限公司及轉投資公司

華夏海灣塑膠股份有限公司

累積買進或賣出同一有價證券之金額達新台幣一億元或實收資本額百分之二十以上

民國九十七年度

附表四之一

單位：新台幣仟元

買、賣之公司	有價證券種類及名稱	帳列科目	交易對象	關係	年		初買		入賣		出		年底 (註一)	
					單位/股數	金額	單位/股數	金額	單位/股數	金額	單位/股數	金額	單位/股數	金額
華夏海灣塑膠股份有限公司	開放型基金受益憑證													
	保誠威寶基金	公平價值變動列入損益之金融資產－流動	—	—	3,929,335	\$ 50,000	21,280,218	\$ 273,000	21,726,527	\$ 278,243	\$ 278,000	\$ 243	3,483,026	\$ 45,000
	寶來得寶基金	公平價值變動列入損益之金融資產－流動	—	—	4,438,763	50,000	13,625,648	155,000	18,064,411	205,138	205,000	138	-	-
	元大萬泰基金	公平價值變動列入損益之金融資產－流動	—	—	2,114,225	30,000	7,920,849	113,000	6,826,565	97,375	97,000	375	3,208,509	46,000
	台灣工銀大眾債券基金	公平價值變動列入損益之金融資產－流動	—	—	-	-	18,058,205	240,000	18,058,205	240,265	240,000	265	-	-
	台灣工銀 1699 債券基金	公平價值變動列入損益之金融資產－流動	—	—	-	-	22,730,625	288,013	22,730,625	288,278	288,013	265	-	-
	台灣工銀 5599 債券基金	公平價值變動列入損益之金融資產－流動	—	—	-	-	13,143,908	150,000	13,143,908	150,056	150,000	56	-	-
	安泰 ING 債券基金	公平價值變動列入損益之金融資產－流動	—	—	-	-	6,455,047	100,000	3,241,155	50,070	50,000	70	3,213,892	50,000
	建弘台灣債券基金	公平價值變動列入損益之金融資產－流動	—	—	-	-	7,398,999	107,000	4,161,612	60,073	60,000	73	3,237,387	47,000
	統一強棒基金	公平價值變動列入損益之金融資產－流動	—	—	-	-	6,304,349	100,000	3,165,679	50,053	50,000	53	3,138,670	50,000
	復華債券基金	公平價值變動列入損益之金融資產－流動	—	—	-	-	7,331,654	100,000	7,331,654	100,078	100,000	78	-	-
	寶來得利基金	公平價值變動列入損益之金融資產－流動	—	—	-	-	11,820,618	183,000	11,820,618	183,148	183,000	148	-	-

(接次頁)

(承前頁)

買、賣之公司	有價證券種類及名稱	帳列科目	交易對象	關係	年初		買入		賣出		年底 (註一)			
					單位 / 股數	金額	單位 / 股數	金額	單位 / 股數	金額	單位 / 股數	金額		
台灣氯乙烯工業股份有限公司	開放型基金受益憑證													
	復華有利基金	公平價值變動列入損益之金融資產－流動	—	—	-	\$ -	7,906,455	\$ 100,000	7,906,455	\$ 100,032	\$ 100,000	\$ 32	-	\$ -
	台灣工銀 1699 債券基金	公平價值變動列入損益之金融資產－流動	—	—	-	-	13,425,940	170,000	13,425,940	170,028	170,000	28	-	-
	台灣工銀大眾債券基金	公平價值變動列入損益之金融資產－流動	—	—	-	-	12,055,060	160,000	12,055,060	160,056	160,000	56	-	-
	保誠威寶基金	公平價值變動列入損益之金融資產－流動	—	—	-	-	25,014,590	320,000	25,014,590	320,101	320,000	101	-	-
台灣工銀駿馬債券基金	公平價值變動列入損益之金融資產－流動	—	—	-	-	9,008,167	100,000	9,008,167	100,013	100,000	13	-	-	

註一：年底金額係原始購入成本。



台灣聚合化學品股份有限公司及轉投資公司

台達化學工業股份有限公司

累積買進或賣出同一有價證券之金額達新台幣一億元或實收資本額百分之二十以上

民國九十七年度

附表四之二

單位：新台幣仟元

買、賣之公司	有價證券種類及名稱	帳列科目	交易對象	關係	期單	初買		入賣		售價	帳面成本	處分(損)益	出期末(註)		
						單位	金額	單位	金額				單位	金額	
台達化學工業股份有限公司	受益憑證	公平價值變動列入損益之金融資產—流動	—	—	—	—	\$ -	11,998,514	\$ 137,000	7,887,699	\$ 90,058	\$ 90,000	\$ 58	4,110,815	\$ 47,000
	永昌麒麟基金					—	-	9,980,857	147,000	6,595,887	97,048	97,000	48	3,384,970	50,000
	新光吉星基金					—	-	8,729,205	105,000	4,573,257	55,008	55,000	8	4,155,948	50,000
	台壽保所羅門債券基金					—	-	13,906,960	199,000	13,906,960	199,070	199,000	70	-	-
	元大萬泰基金	—	-												

註：係原始購入成本。

台灣聚合化學品股份有限公司及轉投資公司
 亞洲聚合股份有限公司
 累積買進或賣出同一有價證券之金額達新台幣一億元或實收資本額百分之二十以上
 民國九十七年度

附表四之三

單位：新台幣仟元

買、賣之公司	有價證券種類及名稱	帳列科目	交易對象	關係	期		初買		入賣		出		期		末
					單位數	金額	股數/單位數	金額	單位數	售價	帳面成本	處分利益	單位數	金額	
亞洲聚合股份有限公司	台灣工銀 1699 債券基金	公平價值變動列入損益之金融資產－流動	-	-	-	\$ -	9,782,600	\$ 124,043	9,782,600	\$ 124,361	\$ 124,043	\$ 318	-	\$ -	
	金鼎鼎益基金	"	-	-	3,982,325	50,000	4,726,899	60,000	8,709,224	110,375	110,000	375	-	-	
	寶來得利債券基金	"	-	-	-	-	11,541,361	178,000	8,579,983	132,462	132,000	462	2,961,378	46,075 (註一)	
	保誠威寶債券基金	"	-	-	1,572,574	20,000	6,733,946	86,000	8,306,520	106,288	106,000	288	-	-	
	台灣工銀駿馬債券基金	"	-	-	-	-	8,962,758	100,000	8,962,758	100,043	100,000	43	-	-	
	新光台灣吉星債券基金	"	-	-	-	-	6,779,451	100,000	3,393,880	50,052	50,000	52	3,385,571	50,021 (註二)	
	永昌鳳翔債券基金	"	-	-	-	-	7,444,754	115,000	4,217,522	65,191	65,000	191	3,227,232	50,104 (註三)	
復華債券基金	"	-	-	-	-	9,347,635	128,000	6,442,938	88,256	88,000	256	2,904,697	40,008 (註四)		

註一：帳載期末金額 46,075 仟元係投資成本 46,000 仟元加上評價調整 75 仟元後之餘額。

註二：帳載期末金額 50,021 仟元係投資成本 50,000 仟元加上評價調整 21 仟元後之餘額。

註三：帳載期末金額 50,104 仟元係投資成本 50,000 仟元加上評價調整 104 仟元後之餘額。

註四：帳載期末金額 40,008 仟元係投資成本 40,000 仟元加上評價調整 8 仟元後之餘額。



台灣聚合化學品股份有限公司及轉投資公司

越峯電子材料股份有限公司

取得不動產之金額達新台幣一億元或實收資本額百分之二十以上

民國九十七年度

附表五之一

單位：新台幣仟元

取得之公司	財產名稱	交易日或事實發生日	交易金額	價 款 支 付 形 式	交 易 對 象	關 係	交易對象為關係人者，其前次移轉資料 所 有 人 與 公 司 人 之 關 係 移 轉 日 期 金 額			價格決定之 參 考 依 據	取得目的及 使 用 情 形	其他約定 事 項	
越峯電子材料股份有限公司	頭份廠廠房 (註)	97.08.22	\$ 222,870	依據工程完工進度支付價款，已於九十七年七月二十九日完工驗收。	暉順營造股份有限公司等廠商	-	-	-	-	\$ -	工程合約雙方議價	營業使用	-

註：越峯公司係帳列房屋建築及設備項下。

台灣聚合化學品股份有限公司及轉投資公司
處分不動產之金額達新台幣一億元或實收資本額百分之二十以上
民國九十七年度

附表六

單位：外幣仟元

處分之公司	財產名稱	交易日或事實發生日	原取得日期	帳面價值	交易金額	價款收取情形	處分損益	交易對象	關係	處分目的	價格決定之參考依據	其他約定事項
台聚(香港)有限公司	Unit 2 & 3 on 26/F, Tower 2 Lippo Centre No.89 Queensway, Hong Kong	97.02.28	89.05	HKD 9,574	HKD28,500	已全數收取	HKD18,926	De Monsa Investments Limited	無	資產變現	依地區行情委託香港地產代理公司買賣	無

台灣聚合化學品股份有限公司
與關係人進、銷貨之金額達新台幣一億元或實收資本額百分之二十以上
民國九十七年度

附表七

單位：新台幣仟元

進（銷）貨之公司	交易對象	關係	交易情形				交易條件與一般交易不同之情形及原因		應收（付）票據、帳款		備註
			進（銷）貨	金額	佔總進（銷）貨之比率	授信期間	單價	授信期間	餘額	佔總應收（付）票據、帳款之比率	
台灣聚合化學品股份有限公司	台聚（香港）有限公司	採權益法評價之被投資公司	銷 貨	\$ 534,292	4.5%	賒銷 60 天內收款	-	-	\$ 23,899	6.0%	
	順昶塑膠股份有限公司	採權益法評價之被投資公司	銷 貨	227,130	1.9%	賒銷 60 天內收款	-	-	28,192	7.1%	
	USI Trading (Shanghai)	Swanlake 採權益法評價之被投資公司	銷 貨	176,442	1.5%	賒銷 60 天內收款	-	-	24,678	6.2%	
	Forever Young Company Ltd.	順昶採權益法計價之被投資公司	銷 貨	155,236	1.3%	賒銷 60 天內收款	-	-	22,306	5.6%	
	亞洲聚合股份有限公司	董事長相同	進 貨	326,562	3.5%	賒銷 60 天內付款	-	-	(18,873)	6.9%	

台灣聚合化學品股份有限公司及轉投資公司

越峯電子材料股份有限公司

與關係人進、銷貨之金額達新台幣一億元或實收資本額百分之二十以上

民國九十七年度

附表七之一

單位：新台幣仟元

進(銷)貨之公司	交易對象	關係	交易情形				交易條件與一般交易不同之情形及原因		應收(付)票據、帳款		備註
			進(銷)貨	金額	佔總進(銷)貨之比率	授信期間	單價	授信期間	餘額	佔總應收(付)票據、帳款之比率	
越峯電子材料股份有限公司	越峰電子(昆山)有限公司	ACME (Cayman) 之子公司	銷貨	(\$ 260,956)	20%	55天	-	-	\$ 25,719	8%	
越峰電子(昆山)有限公司	本公司	母公司	進貨	260,956	79%	55天	-	-	(25,719)	45%	



台灣聚合化學品股份有限公司及轉投資公司

順昶塑膠股份有限公司

與關係人進、銷貨之金額達新台幣一億元或實收資本額百分之二十以上

民國九十七年度

附表七之二

單位：新台幣仟元

進(銷)貨之公司	交易對象	關係	交易情形				交易條件與一般交易不同之情形及原因		應收(付)票據及帳款		備註	
			進(銷)貨金額	佔總進(銷)貨之比率	授信期間	單價	授信期間	餘額	佔總應收(付)款項之比率			
順昶塑膠股份有限公司	台灣聚合化學品股份有限公司	對本公司採權益法評價之投資公司	進 貨	\$ 227,244	24%	月結 90 天	\$ -	-	應付票據－關係人	(\$ 8,943)	(48%)	
Forever Young Company Ltd.	台灣聚合化學品股份有限公司	最終母公司之主要股東	進 貨 (註四)	153,468	6%	月結 75 天	-	-	應付帳款－關係人	(19,249)	(註一)	
順昶塑膠(昆山)有限公司	順安塗佈科技(昆山)有限公司	最終母公司相同	銷 貨	(126,609)	10%	月結 45-60 天	-	-	應付帳款－關係人	(19,468)	(3.65%)	(註三)
順安塗佈科技(昆山)有限公司	順昶塑膠(昆山)有限公司	最終母公司相同	進 貨	126,609	67.16%	月結 45-60 天	-	-	應收帳款－關係人	9,105	4%	(註二)
順昶塑膠(馬來西亞)公司	順昶塑膠(新加坡)私人有限公司	最終母公司相同	銷 貨	(452,038)	35.08%	月結 90 天	-	-	應付帳款－關係人	(9,105)	47%	(註三)
順昶塑膠(新加坡)私人有限公司	順昶塑膠(馬來西亞)公司	最終母公司相同	進 貨	452,038	41%	月結 90 天	-	-	應收帳款－關係人	102,223	81.62%	
									應付帳款－關係人	(102,223)	46.47%	

註一：係含應付票據及帳款－關係人與非關係人餘額。

註二：係含應收票據及應收款項餘額。

註三：係含應付帳款－關係人與非關係人餘額。

註四：係 Forever Young Company Limited 替關係企業代採購原物料。

台灣聚合化學品股份有限公司及轉投資公司
 華夏海灣塑膠股份有限公司
 與關係人進、銷貨交易金額達新台幣一億元或實收資本額百分之二十以上
 民國九十七年度

附表七之三

單位：新台幣仟元

進(銷)貨之公司	交易對象	關係	交易情形				交易條件與一般交易不同之情形及原因		應收(付)票據、帳款		備註	
			進(銷)貨	金額	佔總進(銷)貨之比率	授信期間	單價	授信期間	餘額	佔總應收(付)票據、帳款之比率		
華夏海灣塑膠股份有限公司	台灣氯乙烯工業股份有限公司	子公司	進貨	\$4,482,279	67%	合約價次月10日前，現貨價45天	無重大差異	無重大差異	應付帳款－關係人	(\$343,377)	(68%)	
	CGPC America Corporation	子公司	銷貨	(323,988)	(4%)	120天	同上	同上	應收帳款－關係人	133,366	14%	
	C G Europe Ltd.	子公司	銷貨	(267,278)	(3%)	120天	同上	同上	其他應收款－關係人	30,161	3%	
	華夏塑膠(中山)有限公司	孫公司	銷貨	(133,282)	(2%)	120天	同上	同上	應收帳款－關係人	38,116	4%	
華夏塑膠(中山)有限公司	華夏海灣塑膠股份有限公司	最終母公司	進貨	133,282	11%	120天	同上	同上	應付帳款－關係人	(100,830)	(21%)	
	Krystal Star International Corporation	最終母公司相同	銷貨	(388,761)	(29%)	120天	同上	同上	其他應收款－關係人	34,964	4%	
台灣氯乙烯工業股份有限公司	華夏海灣塑膠股份有限公司	母公司	銷貨	(4,482,279)	(68%)	合約價次月10日前，現貨價45天	同上	同上	其他應收款－關係人	65,866	7%	
	大洋塑膠工業股份有限公司	主要股東	銷貨	(957,897)	(14%)	合約價次月10日前，現貨價45天	同上	同上	應付帳款－關係人	(50,504)	(70%)	
CGPC America Corporation	華夏海灣塑膠股份有限公司	母公司	進貨	323,988	84%	120天	同上	同上	應收帳款－關係人	81,992	16%	
Krystal Star International Corporation	華夏塑膠(中山)有限公司	最終母公司相同	進貨	388,761	88%	120天	同上	同上	應付帳款－關係人	(163,527)	(99%)	
C G Europe Ltd.	華夏海灣塑膠股份有限公司	母公司	進貨	267,278	78%	120天	同上	同上	應付帳款－關係人	(38,116)	(100%)	



台灣聚合化學品股份有限公司及轉投資公司

台達化學工業股份有限公司

與關係人進、銷貨之金額達新台幣一億元或實收資本額百分之二十以上

民國九十七年度

附表七之四

單位：新台幣仟元

進（銷）貨之公司	交易對象	關係	交易情形				交易條件與一般交易不同之情形及原因		應收（付）票據、帳款		備註
			進（銷）貨	金額	佔總進（銷）貨之比率	授信期間	單價	授信期間	餘額	佔總應收（付）票據、帳款之比率	
台達化學工業股份有限公司	台達化工（天津）有限公司	孫公司	進貨	\$ 148,552	2.27%	驗收後 30 日	\$ -	-	(\$ 3,531)	(2.66%)	
台達化工（天津）有限公司	台達化學工業股份有限公司	母公司	銷貨	(148,552)	(4.52%)	交貨後 30 日	-	-	3,531	0.73%	

台灣聚合化學品股份有限公司及轉投資公司

亞洲聚合股份有限公司

與關係人進、銷貨之金額達新台幣一億元或實收資本額百分之二十以上

民國九十七年度

附表七之五

單位：新台幣仟元

進（銷）貨之公司	交易對象	關係	交易情形				交易條件與一般交易不同之情形及原因		應收（付）帳款		備註
			進（銷）貨	金額	佔總進（銷）貨之比率	授信期間	單價	授信期間	餘額	佔該科目餘額比率	
亞洲聚合股份有限公司	台灣聚合化學品股份有限公司	主要股東之母公司且董事長相同	銷貨	\$ 324,991	6%	60天	\$ -	-	\$ 19,817	9%（註）	

註：係含應收票據及應收帳款－非關係人餘額在內。

台灣聚合化學品股份有限公司及轉投資公司

順昶塑膠股份有限公司

應收關係人款項達新台幣一億元或實收資本額百分之二十以上

民國九十七年十二月三十一日

附表八之一

單位：新台幣仟元

帳列應收款項之公司	交易對象	關係	應收關係人款項餘額	週轉率	逾期應收關係人款項金額	處理方式	應收關係人款項期後收回金額	提列呆帳	備抵金額
順昶塑膠股份有限公司	Forever Young Company Limited	子公司	應收帳款－關係人	\$ 53,806	-	\$ -	-	\$ 36,707	\$ -
			其他應收款－關係人	158,860	-	-	-	-	-
			長期應收款－關係人	299,642	-	-	-	-	-
			<u>\$ 512,308</u>						
Forever Young Company Ltd.	Swanson International Ltd.	母公司相同	其他應收款－關係人	\$ 293,208 (USD 8,939,255)	-	-	-	-	-
Forever Young Company Ltd.	順昶塑膠(南通)有限公司	母公司相同	應收帳款－關係人	\$ 135,922	-	-	-	USD 590	-
			其他應收款－關係人	20,114	-	-	-	-	-
				<u>\$ 156,037</u>					
			(USD 4,757,208)						
Forever Young Company Ltd.	順昶塑膠(馬來西亞)公司	最終母公司相同	應收帳款－關係人	\$ 449,801 (USD 13,713,439)	-	-	-	USD 3,719	-
Forever Young Company Ltd.	順昶塑膠(昆山)有限公司	最終母公司相同	應收帳款－關係人	\$ 309,772 (USD 9,444,258)	-	-	-	USD 3,156	-

註：經評估無須提列備抵呆帳。

台灣聚合化學品股份有限公司及轉投資公司
 華夏海灣塑膠股份有限公司
 應收關係人款項達新台幣一億元或實收資本額百分之二十以上
 民國九十七年十二月三十一日

附表八之二

單位：新台幣仟元

帳列應收款項之公司	交易對象	關係	應收關係人款項餘額	週轉率	逾期應收關係人款項		應收關係人款項 期後收回金額 (註二)	提列備抵 呆帳金額
					金額	處理方式		
華夏海灣塑膠股份有限公司	CGPC America Corporation	子公司	應收帳款－關係人 \$ 133,366	2.21	\$ -	-	\$ -	註一
	華夏塑膠(中山)有限公司	子公司	其他應收款－關係人 30,440	1.33	30,161	註三	11,961	註一
			應收帳款－關係人 34,964		-	-	註一	
			其他應收款－關係人 66,138		65,866	註三	-	註一
台灣聚合化學品股份有限公司	主要股東之母公司且董事長相同	其他應收款－關係人 143,896	-	-	-	143,896	註一	
台灣氯乙烯工業股份有限公司	華夏海灣塑膠股份有限公司	母公司	應收帳款－關係人 343,377	8.36	-	-	343,377	註一
	大洋塑膠工業股份有限公司	主要股東	應收票據－關係人 15,472	10.03	-	-	15,472	註一
		應收帳款－關係人 81,992	-		-	81,992	註一	
Krystal Star International Corporation	華夏塑膠(中山)有限公司	最終母公司相同	其他應收款－關係人 268,416	-	193,500	註三	34,011	註一
			長期應收款－關係人 12,499	-	12,499	註三	-	註一

註一：經評估無須提列備抵呆帳。

註二：期後係指九十八年一月一日至二月十六日之期間。

註三：已公告資金貸與他人資訊，請參閱華夏公司財務報表附表二。



台灣聚合化學品股份有限公司及轉投資公司
台達化學工業股份有限公司
應收關係人款項達新台幣一億元或實收資本額百分之二十以上
民國九十七年十二月三十一日

附表八之三

單位：新台幣仟元

帳列應收款項之公司	交易對象	關係	應收關係人款項餘額	週轉率	逾期應收關係人款項		應收關係人款項 期後收回金額 (註二)	提列備抵 帳金額
					金額	處理方式		
TAITA (BVI) Holding Co., Ltd.	台達化工(中山)有限公司	孫公司	其他應收款(註一) \$ 693,379	-	\$ -	-	\$ 137,760	\$ -
TAITA (BVI) Holding Co., Ltd.	台達化工(天津)有限公司	孫公司	其他應收款(註一) 183,904	-	-	-	89,260	-

註一：TAITA (BVI) Holding Co., Ltd.之其他應收款係代台達中山及台達天津採購原料款項。

註二：係截至九十八年二月二十五日止，已收回款項金額。

台灣聚合化學品股份有限公司及轉投資公司
被投資公司資訊
民國九十七年度

附表九

單位：新台幣及外幣仟元

投資公司名稱	被投資公司名稱	所 在 地 區	主 要 營 業 項 目	原 始 投 資 金 額		期 末 持 有		被 投 資 公 司		本 期 認 列 之		備 註
				本 期	上 期	本 期	上 期	帳 面 金 額	本 期 (損) 益	本 期 認 列 之 投資 (損) 益		
台灣聚合化學品股份有限公司	台聚投資股份有限公司	台北市基湖路 37 號 12 樓	對各種生產事業、運輸業、倉儲業、營造業、銀行、證券投資公司及貿易公司之投資	\$ 550,000	\$ 550,000	70,000,000	100.00	\$ 845,839	(\$ 96,380)	(\$ 96,493)	註一	
	Swanlake Traders Ltd.	Citco Building, Wickhamo Cay, P.O. Box 662, Road Town, Tortola, British Virgin Islands	從事各種貿易及投資業務	728,439	427,490	30,000,000	100.00	966,599	(78,725)	(78,725)	註一	
	台聚(香港)有限公司	Room 2602-3, 26F Tower 2, Lippor Center, 89 Queensway Hong Kong	從事各種貿易及投資業務	63,482	63,482	160,000	100.00	146,627	75,910	75,910	註一	
	聯聚國際投資股份有限公司	台北市基湖路 37 號 12 樓	對各種生產事業及服務業之投資	1,940,255	1,940,255	228,816,720	100.00	1,739,962	(629,271)	(652,444)	註一	
	聚利創業投資股份有限公司	台北市基湖路 37 號 10 樓	從事以投資高科技事業為主之創業投資事業	511,000	511,000	49,000,000	70.00	402,653	(53,748)	(37,623)	註一	
	昌隆貿易股份有限公司	台北市基湖路 37 號 12 樓	從事進出口貿易業務	28,323	28,323	2,698,080	99.93	19,608	(8,120)	(8,115)	註一	
	順昶塑膠股份有限公司	台北市基湖路 37 號 12 樓	主要從事於伸縮膜、壓花膜及工業用多層包裝膜之產銷	171,210	171,210	29,583,381	40.58	606,663	81,472	33,071	註一	
	越峯電子材料股份有限公司	台北市基湖路 39 號 8 樓	產銷錳鋅軟性鐵氧磁粉	221,513	221,513	32,144,770	28.02	486,845	18,299	4,876	註一	
	中華電訊科技股份有限公司	新竹科學工業園區工業東四路 24 之 2 號 4 樓	區域網路、介面系統	24,137	147,627	1,351,229	11.26	(917)	656	4,069	註一及二	
	順昱科技股份有限公司	台北縣新店市中正路 542-5 號 8 樓	網路儲存設備生產銷售	8,533	8,533	853,250	5.09	10,730	(24,294)	9,899	註一	
	台聚管理顧問股份有限公司	台北市基湖路 37 號 12 樓	提供經營管理服務	1,000	1,000	190,000	100.00	1,371	(1,179)	(1,189)	註一	
	Unic Insurance Ltd.	P.O. Box 384 The Albang South Esplanade St. Peter Port, Guernsey U.K.	保險經紀再保	14,034	14,034	65,900	20.00	22,481	1,635	398	註一	
	鑫特材料科技股份有限公司	台北市基湖路 37 號 12 樓	強化塑膠製品製造	20,000	20,000	2,000,000	20.00	2,861	(57,315)	(11,463)	註一	

(接次頁)



(承前頁)

投資公司名稱	被投資公司名稱	所 在 地 區	主 要 營 業 項 目	原 始 投 資 金 額		期 末 持 有 被 投 資 公 司		本 期 認 列 之		備 註	
				本 期 期 末	上 期 期 末	股 數	比 率	帳 面 金 額	本 期 (損) 益		投 資 (損) 益
聯聚國際投資股份有限公司	台達化學工業股份有限公司	台北市基湖路 37 號 12 樓	從事製造及銷售聚苯乙烯 (PS)、丙烯腈、丁二烯、苯乙烯共聚體 (ABS) 樹脂、丙烯腈苯乙烯共聚體 (SAN) 樹脂、玻璃棉絕緣製品、塑膠原料及其加工品之業務	\$ 1,749,212	\$ 1,748,098	102,176,659	36.67	\$ 1,253,034	(\$ 1,540,867)	(\$ 566,342)	註一
	亞洲聚合股份有限公司	台北市基湖路 37 號 12 樓	從事低密度聚乙烯、中密度聚乙烯及乙烯醋酸乙酯共聚合樹脂之製造及銷售，並於八十二年十一月至八十六年底開始進口及銷售線型低密度聚乙烯及高密度聚乙烯	1,965,437	1,965,437	84,405,749	32.35	2,163,629	339,010	104,770	註一
	華夏海灣塑膠股份有限公司	台北市基湖路 37 號 12 樓	從事生產與銷售塑膠布、塑膠皮、塑膠管、塑膠粒、塑膠粉、異型押出建材、滅菌品及其他有關產品為主要業務	1,320,045	1,320,045	102,799,317	24.20	1,219,999	(330,128)	(79,889)	註一
台聚投資股份有限公司	聚利管理顧問股份有限公司	台北市基湖路 37 號 12 樓	企業經營管理顧問業	3,680	3,680	368,000	46.00	7,000	3,681	1,564	註一
	台達化學工業股份有限公司	台北市基湖路 37 號 12 樓	從事製造及銷售聚苯乙烯 (PS)、丙烯腈、丁二烯、苯乙烯共聚體 (ABS) 樹脂、丙烯腈苯乙烯共聚體 (SAN) 樹脂、玻璃棉絕緣製品、塑膠原料及其加工品之業務	21,299	37,768	2,131,257	0.76	19,436	(1,540,867)	(10,419)	註一
	順昱科技股份有限公司	台北縣新店市中正路 542-5 號 8 樓	網路儲存設備生產銷售	20,000	20,000	2,000,000	11.94	-	(24,294)	(1,948)	註一
	越峯電子材料股份有限公司	台北市基湖路 39 號 8 樓	產銷錳鋅軟性鐵氧磁粉	155,567	152,518	10,710,527	9.33	175,229	18,299	1,624	註一
	中華電訊科技股份有限公司	新竹市科學工業園區工業東四路 24 之 2 號 4 樓	區域網路、介面系統	126,338	116,497	2,025,439	16.88	(2,122)	656	(2,727)	註一
	上華電訊股份有限公司	台北市基湖路 37 號 12 樓	銷售區域網路及週邊零組件	15,000	15,000	1,500,000	35.71	2,255	(19,434)	(6,941)	註一
	聚利創業投資股份有限公司	中華電訊科技股份有限公司	新竹市科學工業園區工業東四路 24 之 2 號 4 樓	區域網路、介面系統	120,472	110,472	1,891,912	15.77	(1,982)	656	(2,243)
	順昱科技股份有限公司	台北縣新店市中正路 542-5 號 8 樓	網路儲存設備生產銷售	109,414	101,914	6,595,700	39.38	(1,206)	(24,294)	(14,401)	註一及二

(接次頁)

(承前頁)

投資公司名稱	被投資公司名稱	所 在 地 區	主 要 營 業 項 目	原 始 投 資 金 額		期 末 持 有 被 投 資 公 司 本 期 認 列 之 備 註		帳 面 金 額		本 期 認 列 之 備 註	
				本 期 期 末	上 期 期 末	股 數	比 率	本 期 (損) 益	投 資 (損) 益	本 期 (損) 益	投 資 (損) 益
中華電訊科技股份有限 昌隆貿易股份有限 Swanlake Traders Ltd.	上華電訊股份有限公司	台北市內湖區基湖路 37 號 12 樓	銷售區域網路及週邊零組件	\$ 12,000	\$ 12,000	1,200,000	28.57	\$ 1,804	(\$ 19,434)	(\$ 5,552)	註一
	鑫特材料科技股份有限公司	台北市基湖路 37 號 12 樓	強化塑膠製品製造	13,850	13,850	1,385,000	13.85	1,981	(57,315)	(7,938)	註一
	英屬維京群島 Brite Star 公司	British Virgin Islands	投資業務	224,892	224,892	7,200,000	100.00	-	-	-	
	Forum Pacific Trading Ltd.	British Virgin Islands	國內外進出口貿易	USD 220	USD 220	220,000	100.00	33,129	(621)	(621)	註一
	ACME Components (Malaysia) Sdn. Bhd.	Plot 15, Jalan Industri 6, Kawasan Perindustrian JelapangII, Jelapang, 30020 Ipoh Malaysia	對各種生產事業之投資業務	USD 1,991	USD 1,991	13,274,955	51.17	121,055	(38,619)	(19,762)	註一
	Stargaze International Ltd.	Citico Building, Wickhams Cay, P. O. Box 662, Road Town, Tortola, British Virgin Islands	投資貿易、製造、買賣及其他法令許可之業務，不動產買賣、保險、銀行、信託業務除外	USD 5,958	USD 5,958	5,957,500	31.86	134,736	77,229	24,605	註一
	World Union Trading Co., Ltd.	British Virgin Islands	貿易業務	USD 341	USD 341	340,605	13.05	29	(51)	(7)	註一
	ACME Electronics (Cayman) Corp.	Ugland House P.O. Box 309 George Town, Grand Cayman, Cayman Islands	企業投資	USD 2,546	USD 1,912	4,618,187	13.55	151,523	(USD 2 仟元)	(USD -)	註一
	USI Trading (Shanghai) Co., Ltd.	上海市延安西路 1358 號 6B 室	經營化工產品及其設備、橡膠製品、電子材料等產品之批發、佣金代理、進出口及相關配套業務。	USD 2,500	USD 875	-	100.00	87,413	(453)	(453)	註一
Universal Semiconductor Corp.	Portcullis TrustNet Chambers, P.O. Box 3444, Road Town, Tortola, British Virgin Islands	投資貿易、製造、買賣及其他法令許可之業務，不動產買賣、保險、銀行、信託業務除外	USD 12,300	USD 4,300	12,300,000	100.00	321,689	(71,586)	(78,583)	註一	
				USD 9,808 仟元				(USD 2,270 仟元)	(USD 2,492 仟元)		

註一：係依當期經會計師查核之財務報表認列投資損益。

註二：該公司持續虧損，惟因該公司屬本公司已達控制能力之被投資公司，因是本公司持續認列投資損失，長期股權投資貸餘則轉列其他負債項下。



台灣聚合化學品股份有限公司及轉投資公司

越峯電子材料股份有限公司

被投資公司資訊

民國九十七年度

附表九之一

單位：除另予註明者外，
為新台幣仟元

投資公司名稱	被投資公司名稱	所 在 地 區	主要營業項目	原 始 投 資 金 額		期 末 股 數	持 有 率	帳 面 金 額	被 投 資 公 司 本 期 (損) 益	本 期 認 列 之 投 資 (損) 益	備 註
				本 期 期 末	上 期 期 末						
越峯電子材料股份有限公司	ACME Electronics (Cayman) Corp.	Ugland House P.O. Box 309 George Town, Grand Cayman, Cayman Islands	企業投資	\$ 335,654 (美金 10,120 仟元)	\$ 259,234 (美金 7,723 仟元)	17,404,988	51.07%	\$ 590,926	(\$ 691) (美金 22 仟元)	(\$ 353)	
	Golden Amber Enterprises Limited	CIITCO Building, Wickhams Cay Road Town, Tortola, British Virgin Islands	企業投資	321,012 (美金 9,800 仟元)	308,750 (美金 9,400 仟元)	9,800,000	100%	281,241	(14,519)	(14,519)	
	ACME Electronics (BVI) Corp.	CIITCO Building, Wickhams Cay P.O. Box 662, Road Town, Tortola, British Virgin Islands	企業投資	23,923 (美金 730 仟元)	23,923 (美金 730 仟元)	730,000	100%	2,195	250 美金 8 仟元	250	註一
ACME Electronics (Cayman) Corp.	越峰電子(昆山)有限公司	中國江蘇省昆山市長江北路333號	軟性鐵氧磁鐵芯製造及銷售	美金 26,725 仟元 (註二)	美金 19,990 仟元 (註三)	不適用	100%	美金 32,761 仟元	美金 476 仟元	美金 476 仟元	
ACME Electronics (BVI) Corp.	ACME Magnetics USA Inc.	132 N. E1 Camino Real #203, City of Encinites, CA, USA	軟性鐵氧磁鐵芯銷售	美金 700 仟元	美金 700 仟元	700,000	100%	美金 48 仟元	美金 9 仟元	美金 9 仟元	註一
Golden Amber Enterprises Limited	越峰電子(廣州)有限公司	中國廣東省增城市增江街東區府前東路2號	軟性鐵氧磁鐵芯製造及銷售	美金 9,200 仟元	美金 9,200 仟元	不適用	100%	277,234	(12,253)	(12,253)	

註一：係按九十七年十二月三十一日被投資公司未經會計師查核之財務報表計算。

註二：係包含越峰電子(昆山)有限公司盈餘轉增資美金 12,320 仟元。

註三：係包含越峰電子(昆山)有限公司盈餘轉增資美金 8,265 仟元。

台灣聚合化學品股份有限公司及轉投資公司

順昶塑膠股份有限公司

被投資公司資訊

民國九十七年度

附表九之二

單位：除另予註明者外，
為新台幣仟元

投資公司名稱	被投資公司名稱	所 在 地 區	主要營業項目	原 始 投 資 金 額		期 末 持 有			被 投 資 公 司 本 期 損 益	本 期 認 列 之 投 資 損 益	備 註
				本 期 期 末 (註 三)	上 期 期 末 (註 三)	股 數 (仟 股)	比 率 (%)	帳 面 金 額			
順昶塑膠股份有限公司	順昶塑膠(新加坡)私人有限公司	16 Pandan Road Singapore 60926	生產及銷售塑膠製品	\$ 276,083	\$ 276,083	14,310	100.00	\$ 586,773	\$ 19,493	\$ 43,728	註三
	順昶塑膠(南通)有限公司	中國江蘇省南通經濟開發區振興路8號	生產及銷售重包裝袋、垃圾袋及尿片膜等	108,774	108,774	-	95.50	138,130	(3,924)	(3,747)	註一及三
	Forever Young Company Limited	Skelton Building Main Street P.O. Box 3136 Road Town, Tortola British Virgin Islands	進出口及代理業務	1,297	1,297	50	100.00	97,909	3,530	3,530	註三
	Phoenix International Enterprise Ltd.	Ugland House, P.O.Box 309 George Town, Grand Cayman, Cayman Islands	各項投資、財務及商業貿易業務	48,290	48,290	1,485	50.00	7,003	(182)	(91)	註三
	Swanson International Ltd.	Ugland House, P.O.Box 309 George Town, Grand Cayman, Cayman Islands, British West Indies	進出口及代理業務	70,262	70,262	2,111	100.00	483,867	88,955	88,955	註三
	Curtana Company Ltd.	Flatb 6/F Caltex House 258 Hennessy Road Wanchai, Hong Kong	投 資	4,850	4,850	1,600	100.00	6,796	(192)	(192)	
	美國順昶國際貿易公司	C/O 330 North Brand BLUD, Suite 670 Glendale CA 91203, U.S.A	進出口業務	-	2,620	-	-	-	-	-	-
順昶塑膠(新加坡)私人有限公司	順昶塑膠(馬來西亞)公司	Plot 505, Tingkat Perusahaan 4A, Kawasan Perusahaan Perai, Zon Perdagangan Bebas, 13600 Perai, Seberang Perai, Malaysia	塑膠產品之製造、銷售	SGD 3,546,500	SGD 3,546,500	10,000	100.00	USD 4,231,950	(RM 2,964)	(USD 2,964)	註三
Swanson International Ltd.	順昶塑膠(昆山)有限公司	中國江蘇省昆山市開發區青陽北路289號	生產、銷售、開發多功能膜與光解膜等	USD 13,290,000	USD 10,000,000	-	100.00	USD 19,125,921	RMB 40,935	USD 1,298,343	註一及三
	Sekisui Jushi Swanson Plastics Corporation	菲 律 賓	塑膠產品之製造及銷售	USD 421,117	USD 421,117	208,270	10.67	USD 74,329	-	-	註五
	A.S. Holdings (UK) Limited	英 國	投 資	USD 1,994,062	USD 1,994,062	-	100.00	USD 5,971,091	USD 47,024	USD 1,433,658	註一

(接 次 頁)



(承前頁)

投資公司名稱	被投資公司名稱	所 在 地 區	主 要 營 業 項 目	原 始 投 資 金 額		期 末 持 有			被 投 資 公 司 本 期 損 益	本 期 認 列 之 投 資 損 益	備 註
				本 期 期 末 (註 三)	上 期 期 末 (註 三)	股 數 (仟 股)	比 率 (%)	帳 面 金 額			
Curtana Company Ltd.	順昶塑膠(南通)有限公司	中國江蘇省南通經濟開發區振興路8號	生產及銷售垃圾袋及尿片膜等	\$ 5,904	\$ 5,904	-	4.50	\$ 6,509	(\$ 3,924)	(\$ 177)	註一及三
				USD 180,000	USD 180,000			HKD 1,537,651	(RMB 864,729)	(HKD 43,598)	
A.S. Holdings (UK) Limited	順安塗佈科技(昆山)有限公司	中國江蘇省昆山市開發區青陽北路289號	經營PE離型膜及其他離型產品之產銷業務	13,200	68,880	-	100.00	207,624	41,511	41,511	註一及三
				USD 4,000,000	USD 2,100,000			USD 6,330,005	RMB 9,148,858	USD 1,316,610	

註一：係有限公司型態，無股數。

註二：美國順昶國際貿易公司截至九十七年底前已辦理清算程序並完成註銷登記。

註三：係按九十七年十二月三十一日被投資公司經會計師查核之財務報表計算及認列。

註四：原始投資金額及帳面金額係按九十七年十二月三十一日即期匯率換算。

註五：Sekisui Jushi Swanson Plastics Corporation 已決議清算並於九十六年九月停止營運，截至九十七年底止，尚未清算完成。

台灣聚合化學品股份有限公司及轉投資公司
華夏海灣塑膠股份有限公司
被投資公司資訊
民國九十七年度

附表九之三

單位：除另予註明者外，
新台幣仟元

投資公司名稱	被投資公司名稱	所 在 地 區	主要營業項目	原 始 投 資 金 額		年 底 持 有		帳 面 金 額	被 投 資 公 司 本 年 度 利 益 (損 失)	本 年 度 認 列 之 投 資 利 益 (損 失)	備 註
				本 年 年 底	上 年 年 底	股 數	比 率				
華夏海灣塑膠股份有限公司	台灣氯乙烯工業股份有限公司	台北市基湖路 37 號 12 樓	產銷氯乙烯單體	\$ 2,931,153	\$ 2,931,153	183,202,117	87.22%	\$ 571,178 (註一)	(\$ 493,775) (註一)	(\$ 428,772) (註一)	子公司
	CGPC (BVI) Holding Co., Ltd.	Citco Building, Wickhams Cay, P.O. Box 662, Road Town, Tortola, British Virgin Islands	轉投資控股公司	1,099,834	1,099,834	18,433,258	100.00%	556,178 (註一)	(62,019) (註一)	(62,019) (註一)	子公司
	Krystal Star International Corporation	Citco Building, Wickhams Cay, P.O. Box 662, Road Town, Tortola, British Virgin Islands	銷售 PVC 二、三次加工品	283,502	283,502	5,780,000	100.00%	167,402 (註一)	8,101 (註一)	8,101 (註一)	子公司
	CGPC America Corporation	19445 E. Walnut Drive N. City of Industry, CA 91789	銷售 PVC 二、三次加工品	648,931	648,931	100	100.00%	121,006 (註一)	(11,897) (註一)	(11,897) (註一)	子公司
	華運倉儲實業股份有限公司	台北市基湖路 37 號 12 樓	石化原料儲運操作	10,000	10,000	7,909,657	25.00%	106,694 (註一)	8,842 (註一)	2,180 (註一)	採權益法評價之被投資公司
	C G Europe Ltd.	10b Dalton Court, Commerical Road, Darwen, Lancs BB30DG, U.K.	銷售 PVC 二、三次加工品	45	45	1,000	100.00%	60,900 (註一)	34,103 (註一)	34,103 (註一)	子公司
	Unic Insurance Ltd.	P.O. Box 384 The Albang South Esplanade St. Peter Port, Guernsey U.K.	保險經紀及再保	3,683	3,683	131,800	40.00%	44,962 (註一)	1,990 (註一)	796 (註一)	採權益法評價之被投資公司
	越峯電子材料股份有限公司	台北市基湖路 39 號 8 樓	產銷錳鋅、軟性鐵氧、磁粉、磁芯	33,995	33,995	2,072,912	1.81%	32,080 (註一)	18,299 (註一)	315 (註一)	採權益法評價之被投資公司
	鑫特材料科技股份有限公司	台北市基湖路 37 號 12 樓	產銷強化塑膠產品	10,000	10,000	1,000,000	10.00%	1,431 (註一)	(57,315) (註一)	(5,731) (註一)	採權益法評價之被投資公司
	China General Plastics (Hong Kong) Co., Ltd.	Rm, 1110B. Tower 2, China H.K. City, 33 Canton Rd., Tsim Sha Tsui, Kln, Hong Kong	銷售 PVC 二次加工品	3	3	1,000	100.00%	517 (註二)	- (註二)	- (註二)	子公司
順昱科技股份有限公司	台北縣新店市中正路 542-5 號 8 樓	設計及產銷資訊家電 (IA) 產品	10,500	10,500	525,000	3.13%	- (註一)	(24,294) (註一)	(512) (註五)	採權益法評價之被投資公司	
中華電訊科技股份有限公司	新竹市科學工業園區工業東四路 24 之 2 號 4 樓	區域網路、介面系統	23,121	23,121	119,619	1.00%	- (註一)	656 (註一)	- (註四)	採權益法評價之被投資公司	

(接 次 頁)



(承前頁)

投資公司名稱	被投資公司名稱	所 在 地 區	主要營業項目	原 始 投 資 金 額		年 底 持 有		帳 面 金 額	被 投 資 公 司 本 年 度 利 益 (損 失)	本 年 度 認 列 之 投 資 利 益 (損 失)	備 註
				本 年 年 底	上 年 年 底	股 數	比 率				
CGPC (BVI) Holding Co., Ltd.	華夏塑膠(中山)有限公司	廣東省中山市中山火炬高技术產業開發區沿江東二路	從事 PVC 膠布及三次加工製造及銷售	美金 20,000 仟元	美金 20,000 仟元	-	100.00%	\$ 369,864 (註一)	(\$ 34,884) (註一)	\$ -	孫公司
	中山華聚塑化製品有限公司	廣東省中山市中山火炬高技术產業開發區沿江東二路	從事 PVC 三次加工製造及銷售	美金 1,500 仟元	美金 1,500 仟元	-	100.00%	52,029 (註一)	(603) (註一及三)	-	孫公司
	World Star Investments Ltd.	Citco Building, Wickhams Cay, P.O. Box 662, Road Town, Tortola, British Virgin Islands	轉投資控股公司	美金 6,395 仟元	美金 6,395 仟元	6,395,000	100.00%	45,474 (註一)	(4,429) (註一)	-	孫公司
	泉州華夏塑膠有限公司	福建省南安水頭鎮仁福工業區	從事 PVC 三次加工製造及銷售	美金 684 仟元	美金 684 仟元	-	100.00%	32,776 (註一及六)	(7,955) (註一及六)	-	孫公司
	Regal Trade Holdings Corporation	Cito Building, Wickhams Cay, P.O. Box 662, Road Town, Tortola, British Virgin Islands	轉投資控股公司	美金 2,125 仟元	美金 2,125 仟元	2,125,000	100.00%	26,825 (註一)	2,789 (註一)	-	孫公司
	Stargaze International Co., Ltd.	Cito Building, Wickhams Cay, P.O. Box 662, Road town, Tortola, British Virgin Islands	轉投資控股公司	美金 898 仟元	美金 898 仟元	898,000	4.80%	20,308 (註一)	77,228 (註一)	-	子公司採權益法評價之被投資公司
World Union Trading Co., Ltd.	Citco Building, Wickhams Cay, P.O. Box 662, Road Town, Tortola, British Virgin Islands	轉投資業務	美金 255 仟元	美金 255 仟元	255,258	9.78%	22 (註一)	(51) (註一)	-	子公司採權益法評價之被投資公司	
World Star Investments Ltd.	華夏塑膠(三河)有限公司	河北省三河市燕郊經濟技術開發區	從事製造 PVC 管及開拓大陸北方之 PVC 建材市場	美金 4,000 仟元	美金 4,000 仟元	-	100.00%	6,759 (註一)	(5,580) (註一)	-	曾孫公司
Regal Trade Holdings Corporation	廊坊華夏海灣塑膠製品有限公司	河北省三河市燕郊開發區燕高路西側	從事 PVC 管件之製造及銷售	美金 2,337 仟元	美金 2,337 仟元	-	100.00%	12,492 (註一及六)	2,840 (註一及六)	-	曾孫公司

註一：係按九十七年十二月三十一日被投資公司經會計師查核之財務報表計算並調整未實現銷貨毛利或備抵換算調整數，請參閱華夏公司財務報表附註十一。

註二：係按九十七年十二月三十一日被投資公司未經會計師查核之財務報表計算並調整備抵換算調整數，請參閱華夏公司財務報表附註十一。

註三：截至九十七年十二月三十一日止，該公司尚未正式營運，請參閱華夏公司財務報表附註十一。

註四：自九十四年度起採權益法評價並認列虧損至長期股權投資之帳面餘額為零，請參閱華夏公司財務報表附註十一。

註五：於九十七年度認列虧損至長期股權投資之帳面餘額為零，請參閱華夏公司財務報表附註十一。

註六：泉州華夏塑膠有限公司及廊坊華夏海灣塑膠製品有限公司已於九十七年度取得主管機關核准辦理清算，截至九十七年底止均尚未完成清算並註銷登記。

台灣聚合化學品股份有限公司及轉投資公司
台達化學工業股份有限公司
被投資公司資訊
民國九十七年度

附表九之四

單位：除另予註明者外，
新台幣仟元

投資公司名稱	被投資公司名稱	所在地區	主要營業項目	原 始 投 資 金 額		期 末 持 有		帳 面 金 額	被 投 資 公 司 本 期 (損) 益	本 期 認 列 之 投 資 (損) 益	備 註
				本 期 末	上 期 末	股 數	比 率				
台達化學工業股份有限公司	TAITA (BVI) Holding Co., Ltd.	英屬維京群島	轉投資控股公司	\$ 2,025,006 (USD 61,738 仟元)	\$ 2,025,006 (USD 61,738 仟元)	61,738,000	100.00%	\$ 1,306,436 (USD 39,830 仟元)	(\$ 944,819) (損失 USD 29,967 仟元)	(\$ 944,819) (損失 USD 29,967 仟元)	註
	華夏海灣塑膠股份有限公司	台北市	PVC 膠布等塑膠產品之製造及銷售	65,365	65,365	8,419,429	1.98%	73,501	(330,128)	(4,963)	註
	華運倉儲實業股份有限公司	台北市	石化原料倉儲	10,000	10,000	7,909,656	25.00%	106,694	8,842	2,180	註
	越峰電子材料股份有限公司	台北市	產銷錳鋅軟性鐵氧磁粉	47,802	47,802	2,901,158	2.53%	44,897	18,299	440	註
	Unic Insurance Limited	英屬關樹島	保險經紀及再保	2,162 (USD 66 仟元)	2,162 (USD 66 仟元)	65,900	20.00%	22,481 (USD 685 仟元)	(利益 USD 2,070) (利益 USD 63 仟元)	(利益 USD 398) (利益 USD 13 仟元)	註
	順昱科技股份有限公司	台北縣新店市	設計及產銷資訊家電產品	5,250	5,250	525,000	3.13%	-	(24,294)	(511)	註
	鑫特材料科技股份有限公司	台北市	強化塑膠品製造	10,000	10,000	1,000,000	10.00%	1,431	(57,315)	(5,731)	註
TAITA (BVI) Holding Co., Ltd.	台達化工 (中山) 有限公司	廣東省中山市	苯乙烯聚合衍生物之製造及銷售	918,400 (USD 28,000 仟元)	524,800 (USD 16,000 仟元)	-	100.00%	582,668 (USD 17,764 仟元)	(682,153) (損失 USD 21,636 仟元)	(682,153) (損失 USD 21,636 仟元)	註
	台達化工 (天津) 有限公司	河北省天津市	苯乙烯聚合衍生物之製造及銷售	852,800 (USD 26,000 仟元)	656,000 (USD 20,000 仟元)	-	100.00%	747,886 (USD 22,801 仟元)	(216,235) (損失 USD 6,858 仟元)	(216,390) (損失 USD 6,863 仟元)	註
	ACME Electronics (Cayman) Corp.	英屬開曼群島	轉投資控股公司	35,868 (USD 1,094 仟元)	30,143 (USD 919 仟元)	2,219,354	6.51%	72,817 (USD 2,220 仟元)	(690) (損失 USD 22 仟元)	(45) (損失 USD 1 仟元)	註

註：係依各公司九十七年度經會計師查核之財務報表計算。



台灣聚合化學品股份有限公司及轉投資公司

亞洲聚合股份有限公司

被投資公司資訊

民國九十七年度

附表九之五

單位：除另予註明者外，為新台幣仟元

投資公司名稱	被投資公司名稱	所在地區	主要營業項目	原始投資金額		期末持有		帳面金額(註一)	被投資公司本期(損)益	本期認列之投資(損)益	備註
				本期	期末	上期	期末				
亞洲聚合股份有限公司	亞聚維京控股有限公司	英屬維京群島	轉投資業務	\$ 451,814 (美金13,774,806元)	\$ 451,814 (美金13,774,806元)	11,342,594	100.00%	\$ 651,073	\$ 48,191	\$ 48,191	子公司
	亞洲聚合投資股份有限公司	台北市	投資業務	200,000	200,000	20,000,000	100.00%	186,592	(13,281)	(13,281)	子公司
	USI International Corp.	英屬維京群島	轉投資業務	91,840 (美金 2,800,000元)	91,840 (美金 2,800,000元)	2,800,000	70.00%	103,936	4,847	3,392	子公司
	華夏海灣塑膠股份有限公司	台北市	產銷塑膠布、塑膠皮、塑膠管、塑膠粒、塑膠粉、異型押出建材、碳氬品及其他相關產品	247,412	247,412	34,278,293	8.07%	279,757	(330,128)	(18,590)	採權益法評價之被投資公司(註二)
	華運倉儲實業股份有限公司	台北市	石化原料儲運作業	10,000	10,000	7,909,656	25.00%	106,694	8,842	2,180	採權益法評價之被投資公司
	順昶塑膠股份有限公司	台北市	產銷伸縮膜及工業用多層包裝膜	75,242	75,242	5,795,502	7.95%	119,826	81,472	6,477	採權益法評價之被投資公司
	越峯電子材料股份有限公司	台北市	產銷錳鋅、軟性鐵氧、磁粉、磁芯	61,348	59,889	3,953,013	3.45%	61,492	18,299	596	採權益法評價之被投資公司
	聚利創業投資股份有限公司	台北市	投資高科技事業	64,115	64,115	5,828,667	8.33%	47,916	(53,748)	(4,477)	採權益法評價之被投資公司
	Unic Insurance Ltd.	英屬關樹島	產物保險業務	2,162 (美金 65,900元)	2,162 (美金 65,900元)	65,900	20.00%	22,481	1,990	398	採權益法評價之被投資公司
	順昱科技股份有限公司	新店市	設計及產銷資訊家電產品	31,000	31,000	2,050,000	12.24%	-	(24,294)	(1,997)	採權益法評價之被投資公司
	中華電訊科技股份有限公司	新竹市	區域網路、介面系統	110,493	110,493	1,229,224	10.24%	-	656	-	採權益法評價之被投資公司
	鑫特材料科技股份有限公司	台北市	強化塑膠製品製造	20,000	20,000	2,000,000	20.00%	2,861	(57,315)	(11,463)	採權益法評價之被投資公司
	上華電訊股份有限公司	台北市	區域網路、介面系統	15,000	15,000	1,500,000	35.71%	2,255	(19,434)	(6,940)	採權益法評價之被投資公司
亞聚維京控股有限公司	ACME Electronics (Cayman) Corp.	英屬開曼群島	轉投資業務	123,838 (美金 3,775,545元)	92,997 (美金 2,835,275元)	6,847,092	20.09%	224,653	(690)	-	亞聚維京控股有限公司採權益法評價之被投資公司
	USI International Corp.	英屬維京群島	轉投資業務	39,360 (美金 1,200,000元)	39,360 (美金 1,200,000元)	1,200,000	30.00%	44,544	4,847	-	亞聚維京控股有限公司採權益法評價之被投資公司
	Stargaze International Co., Ltd.	英屬維京群島	轉投資業務	81,820 (美金 2,494,500元)	81,820 (美金 2,494,500元)	2,494,500	13.34%	56,413	77,229	-	亞聚維京控股有限公司採權益法評價之被投資公司

(接次頁)

(承前頁)

投資公司名稱	被投資公司名稱	所在地區	主要營業項目	原始投資金額		期末持有		被投資公司 本期(損)益	本期認列之 投資(損)益	備註	
				本期	期末	上期	期末				股數
	World Union Trading Co., Ltd.	英屬維京群島	貿易業務	\$ 23,260 (美金 709,137 元)	\$ 23,260 (美金 709,137 元)	709,137	27.17%	\$ 60	(\$ 51)	\$ -	亞聚維京控股有限公司採權益法評價之被投資公司
亞洲聚合投資股份有限公司	越峯電子材料股份有限公司	台北市	產銷錳鋅、軟性鐵氧、磁粉、磁芯	14,889	-	1,230,000	1.07%	14,648	18,299	-	亞洲聚合投資股份有限公司採權益法評價之被投資公司

註一：期末帳面金額係依各公司九十七年十二月三十一日經會計師查核之淨值計算。

註二：係包含當期按權益法認列之投資損益及長期股權投資成本與股權淨值間差額之攤銷數。



台灣聚合化學品股份有限公司
大陸投資資訊
民國九十七年度

附表十

單位：除另予註明者外，
為新台幣仟元

大陸被投資公司名稱	主要營業項目	實收資本額	投資方式	本 自 台 積 累 投 資 金 額	本期匯出或收回投資金額		本 台 灣 匯 出 累 積 金 額	本公司直接或間接投資之持股比例	本 期 認 列 投 資 (損)益(註三)	期 末 投 資 帳 面 價 值	截至本期止已匯回投資收益
					匯 出	收 回					
越峰電子(昆山)有限公司	鎳鋅軟性鐵氧磁鐵芯製造及銷售	\$ 876,580 (USD 26,725,000 元)	(註一)	\$ 62,724 (USD 1,912,320 元)	\$ 11,912 (USD 363,167 元)	\$ -	\$ 74,636 (USD 2,275,487 元)	13.55%	\$ 2,032 (USD 64,445 元)	\$ 145,601 (USD 4,439,057 元)	\$ -
聯聚(中山)工業有限公司(註四)	生產銷售 PVC 粉	590,400 (USD 18,000,000 元)	(註一)	195,406 (USD 5,957,500 元)	-	-	195,406 (USD 5,957,500 元)	-	3,091 (USD 98,026 元)	- (USD -元)	-
USI Trading (Shanghai) Co., Ltd.	化工產品及其設備、橡膠製品、電子材料、包裝材料、建築裝潢材料等	82,000 (USD 2,500,000 元)	(註一)	28,700 (USD 875,000 元)	53,300 (USD 1,625,000 元)	-	82,000 (USD 2,500,000 元)	100.00%	(453) (USD 14,373 元)	87,413 (USD 2,665,021 元)	-

本期期末累計自台灣匯出赴大陸地區投資金額	經濟部核准投資金額	依經濟部投審會規定赴大陸地區投資限額
\$ 352,042 (USD 10,732,987 元)	\$ 424,580 (USD 12,944,510 元)	\$ 5,938,136 (註二)

註一：係透過 100%轉投資之 Swanlake Traders Ltd.再經由第三地區匯款投資大陸公司。

註二：係按本公司九十七年十二月三十一日之淨值計算。

註三：係依該公司九十七年十二月三十一日經會計師查核之同期間財務報表計算。

註四：該公司於九十七年第四季辦理清算解散程序，並將剩餘資金匯回其母公司 Stargaze International Co., Ltd.。

台灣聚合化學品股份有限公司及轉投資公司

越峯電子材料股份有限公司

大陸投資資訊

民國九十七年度

附表十之一

單位：除另予註明者外，為新台幣仟元

大陸被投資公司名稱	主要營業項目	實收資本額	投資方式(註一)	本期期初自台灣匯出累積投資金額	本期匯出或收回金額	本期期末自台灣匯出累積投資金額	本公司直接或間接投資之持股比例	本期認列投資(損)益(註二)	期末投資價值	截至本期止已匯回投資收益
越峰電子(昆山)有限公司	軟性鐵氧磁鐵芯製造及銷售	美金 26,725 仟元	(二)	\$ 259,234 (美金 7,723 仟元)	\$ 43,762 (美金 1,373 仟元)	\$ 302,996 (美金 9,096 仟元)	51.07%	\$ 7,662 美金 243 仟元	\$ 548,778	\$ -
越峰電子(廣州)有限公司	軟性鐵氧磁鐵芯製造及銷售	美金 9,200 仟元	(二)	302,012 (美金 9,200 仟元)	-	302,012 (美金 9,200 仟元)	100.00%	(12,253)	277,234	-

本期期末累計自台灣匯出赴大陸地區投資金額	經濟部投審會核准投資金額	依經濟部投審會規定赴大陸地區投資限額
\$605,008 (美金 18,296 仟元)	\$873,562 (美金 26,633 仟元) (註四及註五)	\$1,065,427 (註三)

註一：投資方式(二)係透過第三地區投資設立公司再投資大陸公司。

註二：投資損益認列基礎係按同期間經台灣母公司簽證會計師查核之財務報表。

註三：係按九十七年十二月三十一日之淨值百分之六十計算。

註四：係依九十七年十二月三十一日之匯率計算。

註五：係包含越峰電子(昆山)有限公司盈餘轉增資，本公司依持股比例因而增加之美金 6,289 仟元，及九十七年九月取得經濟部投審會核准但尚未完成之越峰電子(昆山)有限公司現金增資美金 2,048 仟元。



台灣聚合化學品股份有限公司及轉投資公司
 順昶塑膠股份有限公司
 大陸投資資訊
 民國九十七年度

附表十之二

單位：除另予註明者外，
 為新台幣仟元

大陸被投資公司名稱	主要營業項目	實收資本額 (註五)	投資方式	本期	期初	本期	匯出	或收	回	本期	期末	本公司直接或間接投資之 持股比例	本期認列 投資損益	期末 帳面 價值	截至本期止已 匯回投資收益
				自台灣	匯出	投資	金額	金額	金額	金額	金額				
順昶塑膠(南通)有限公司	生產及銷售重包裝袋、垃圾袋及尿片膜等。	\$ 131,200 (USD 4,000,000)	1.委託香港 CURTANA 有限公司間接投資順昶塑膠(南通)有限公司(95.5%)。 2.透過持股之香港 CURTANA 有限公司投資順昶塑膠(南通)有限公司(4.5%)。 3.經濟部核准日期 81.03.10 文號：經投審(81)秘字第 02158 號、83.08.13 文號：經投審(83)秘字第 06959 號及 88.07.26 文號：經(88)投審二字第 88722701 號。	\$ 113,369	-	\$ -	-	-	-	\$ 113,369	-	100%	(\$ 3,924) (註二)	\$ 144,639 (註二)	\$ -
順昶塑膠(昆山)有限公司	生產、銷售、開發多功能膜及光解膜等。	435,912 (USD13,290,000)	1.透過英屬蓋曼群島 Swanson International Ltd.間接投資順昶塑膠(昆山)有限公司。 2.經濟部核准日期 90.06.04 文號：經(90)投審二字第 90013644 號。 3.經濟部核准日期 94.12.29 文號：經審二字第 094036609 號。 4.經濟部核准日期 95.06.05 文號：經審二字第 09500152600 號。 5.經濟部核准日期 97.12.05 文號：經審二字第 09700468200 號。	- (註四)	-	-	-	-	-	-	-	100%	40,935 (USD1,298,343)	627,330 (USD19,125,921)	-
順安塗佈科技(昆山)有限公司	經營PE離型膜及其他離型產品之產銷業務	131,200 (USD 4,000,000) (註三)	1.透過英屬蓋曼群島 Swanson International Ltd 投資 AS Holdings (UK) Ltd.間接投資。 2.經濟部核准日期 93.01.06 文號：經審二字第 093000078 號。 3.經濟部核准日期 95.03.07 文號：經審二字第 09500052670 號。 4.經濟部核准日期 97.10.29 文號：經審二字第 09700403100 號。	34,990	-	-	-	-	-	34,990	-	100%	41,511 (USD1,316,610)	207,624 (USD6,330,005)	-

本期 赴大 陸地 區	期末 投資 金額	累計 自台 灣匯 出金 額	經 核 准	經 濟 部 投 資 審 查 金 額	會 審 金 額	依 經 濟 部 投 資 審 查 金 額	規 定 限 額
	\$148,359			\$668,230 (USD20,372,857)		\$904,348 (註六)	

註一：上述資訊係經會計師查核簽證之財務報表計算及認列。

註二：係 Curtana Company Ltd.及順昶公司合計數。

註三：順安塗佈科技（昆山）有限公司九十七年度辦理盈餘轉增資美金 1,900 仟元。

註四：係以前年度 Swanson International Ltd.向順昶塑膠（新加坡）私人有限公司借貸美金 3,000,000 元、向 Forever Young Company Limited 借貸美金 7,000,000 元進行投資及順昶塑膠（昆山）有限公司辦理盈餘轉增資美金 3,290,000 元。

註五：實收資本額係以九十七年十二月三十一日即期匯率換算。

註六：係以順昶公司九十七年十二月三十一日財務報表淨值之百分之六十為限。



台灣聚化學品股份有限公司及轉投資公司
台聚投資股份有限公司
大陸投資資訊
民國九十七年度

附表十之三

單位：除另予註明者外
，為新台幣仟元

大陸被投資公司名稱	主要營業項目	實收資本額 (註三)	投資方式	本期期初自台灣匯出累積投資金額 (註三)	本期匯出或收回投資金額		本期期末自台灣匯出累積投資金額 (註三)	本公司直接或間接投資之持股比例	本期認列投資(損)益	期末未投資價 (註三)	截至本期止已匯回投資收益
					匯出	收回					
上海晶盟硅材料有限公司	晶圓、已滲雜業務	\$ 619,920 (USD 18,900,000)	(註一)	\$ 10,769 (USD 328,327)	\$ - (USD 16,257)	\$ 533 (USD 16,257)	\$ 10,236 (USD 312,070)	2.36%	\$ -	\$ 10,236 (USD 312,070)	\$ -
上海合晶硅材料有限公司	晶圓、已滲雜業務	703,576 (USD 21,450,500)	(註一)	11,084 (USD 337,927)	533 (USD 16,257)	-	11,617 (USD 354,184)	2.36%	-	11,617 (USD 354,184)	-
上海晶技電子材料有限公司	晶圓、已滲雜業務	227,960 (USD 6,950,000)	(註一)	5,213 (USD 158,944)	-	4,602 (USD 140,327)	611 (USD 18,617)	0.86%	-	611 (USD 18,617)	-
錦州佑華新能源有限公司	晶圓、已滲雜業務	-	(註一)	4,456 (USD 135,860)	-	4,456 (USD 135,860)	-	-	-	- (註五)	-
錦州華昌硅材料有限公司	晶圓、已滲雜業務	-	(註一)	647 (USD 19,733)	-	647 (USD 19,733)	-	-	-	- (註五)	-
錦州華日硅材料有限公司	晶圓、已滲雜業務	-	(註一)	789 (USD 24,050)	-	789 (USD 20,450)	-	-	-	- (註五)	-
錦州新日硅材料有限公司	晶圓、已滲雜業務	-	(註一)	478 (USD 14,572)	-	478 (USD 14,572)	-	-	-	- (註五)	-
錦州陽光能源有限公司	晶圓、已滲雜業務	3,230,725 (RMB 672,050,000)	(註一)	4,805 (USD 146,505)	5,199 (USD 158,536)	1,353 (USD 41,188)	8,651 (USD 263,853)	0.86%	-	8,651 (USD 263,853)	-
錦州佑華硅材料有限公司	晶圓、已滲雜業務	961,454 (RMB 200,000,000)	(註一)	-	2,576 (USD 78,522)	-	2,576 (USD 78,522)	0.86%	-	2,576 (USD 78,522)	-
錦州晶技太陽能科技有限公司	晶圓、已滲雜業務	574,000 (USD 17,500,000)	(註一)	-	1,538 (USD 46,878)	-	1,538 (USD 46,878)	0.86%	-	1,538 (USD 46,878)	-

本期期末累計自台灣匯出經 濟 部 投 審 會 依 經 濟 部 投 審 會 規 定 赴 大 陸 地 區 投 資 金 額 核 准 投 資 金 額 赴 大 陸 地 區 投 資 限 額		
\$ 35,231 (USD 1,074,124)	\$ 73,440 (USD 2,239,020)	\$507,950 (註二)

註一：係透過 100%轉投資之台聚投資股份有限公司再經由第三地區匯款投資大陸公司。

註二：係按台聚投資股份有限公司九十七年十二月三十一日之淨值計算。

註三：係按九十七年十二月三十一日之即期匯率換算。

註四：係指原始成本金額。

註五：錦州佑華新能源有限公司、錦州華昌硅材料有限公司、錦州華日硅材料有限公司、錦州新日硅材料有限公司及錦州陽光能源有限公司於九十七年度辦理合併，錦州陽光能源有限公司為存續公司，其餘為消滅公司。

台灣聚合化學品股份有限公司及轉投資公司
華夏海灣塑膠股份有限公司
大陸投資資訊
民國九十七年度

附表十之四

單位：除另予註明者外，
為新台幣仟元

大陸被投資公司名稱	主要營業項目	實收資本額 (註四)	投資方式	本年年初自台灣匯出累積投資金額 (註四)	本年度匯出或收回投資金額		本年年末自台灣匯出累積投資金額 (註四)	本公司直接或間接投資之持股比例	本年度認列投資損益 (註三)	年底投資帳面價值 (註四)	截至本年底已匯回投資收益
					匯出(註四)	收回(註四)					
華夏塑膠(中山)有限公司	從事 PVC 膠布及三次加工製造及銷售	\$ 656,000 (美金20,000千元)	透過 CGPC(BVI) Holding Co., Ltd. 間接投資。	\$ 656,000 (美金20,000千元)	\$ -	\$ -	\$ 656,000 (美金20,000千元)	100.00%	(\$ 34,884) (美金 1,106千元) (註一)	\$ 369,864 (美金11,276千元) (註一)	\$ -
中山華聚塑化製品有限公司	從事 PVC 三次加工品製造及銷售	49,200 (美金 1,500千元)	透過 CGPC(BVI) Holding Co., Ltd. 間接投資。	49,200 (美金 1,500千元)	-	-	49,200 (美金 1,500千元)	100.00%	(603) (美金 19千元) (註二)	52,029 (美金 1,586千元) (註一及二)	-
泉州華夏塑膠有限公司	從事 PVC 三次加工品製造及銷售	22,422 (美金 684千元)	透過 CGPC(BVI) Holding Co., Ltd. 間接投資。	22,422 (美金 684千元)	-	-	22,422 (美金 684千元)	100.00%	(7,955) (美金 252千元) (註一及七)	32,776 (美金 999千元) (註一及七)	-
聯聚(中山)工業有限公司	從事 PVC 粉之製造及銷售	590,400 (美金18,000千元)	透過 CGPC(BVI) Holding Co., Ltd. 轉投資 Stargaze International Co., Ltd. 之間接投資。	29,454 (美金 898千元)	-	-	29,454 (美金 898千元)	-	486 (美金 15千元) (註一及六)	- (註一及六)	-
華夏塑膠(三河)有限公司	從事 PVC 管之製造及銷售	131,200 (美金 4,000千元)	透過 CGPC(BVI) Holding Co., Ltd. 轉投資 World Star Investments Ltd. 之間接投資。	131,200 (美金 4,000千元)	-	-	131,200 (美金 4,000千元)	100.00%	(5,580) (美金 177千元) (註一)	6,759 (美金 206千元) (註一)	-
廊坊華夏海灣塑膠製品有限公司	從事 PVC 管件之製造及銷售	78,720 (美金 2,400千元)	透過 CGPC(BVI) Holding Co., Ltd. 轉投資 Regal Trade Holdings Corporation 之間接投資。	76,654 (美金 2,337千元)	-	-	76,654 (美金 2,337千元)	100.00%	2,840 (美金 90千元) (註一及七)	12,492 (美金 381千元) (註一及七)	-

本年年末累計自台灣匯出赴大陸地區投資金額(註四)	經濟部投審會核准投資金額(註四)	依經濟部投審會規定赴大陸地區投資限額(註五)
964,930 (美金 29,419千元)	\$1,414,238 (美金 43,117千元)	\$2,703,362

註一：係按九十七年十二月三十一日被投資公司經會計師查核之財務報表計算並調整備抵換算調整數，請參閱華夏公司財務報表附註十一。

註二：截至九十七年十二月三十一日止，該公司尚未正式營運，請參閱華夏公司財務報表附註十一。

註三：係按九十七年度之平均匯率換算。

註四：係按九十七年十二月三十一日之即期匯率換算。

註五：依經濟部經審字第 09704604680 號函規定，係按華夏公司九十七年十二月三十一日淨值百分之六十計算。

註六：聯聚(中山)工業有限公司於九十七年第四季辦理清算解散程序，並將剩餘資金匯回其母公司 Stargaze International Co., Ltd.。

註七：泉州華夏塑膠有限公司及廊坊華夏海灣塑膠製品有限公司已於九十七年度取得主管機關核准辦理清算，截至九十七年底止均尚未完成清算並註銷登記。



台灣聚合化學品股份有限公司及轉投資公司
台達化學工業股份有限公司
大陸投資資訊
民國九十七年度

附表十之五

單位：除另予註明者外，
為新台幣仟元

大陸被投資公司名稱	主要營業項目	實收資本額	投資方式	本期期初自台灣匯出累積投資金額	本期匯出或收回投資金額	本期期末自台灣匯出累積投資金額	本公司直接或間接投資之持股比例	本期認列投資(損)益(註一)	期末投資帳面價值(註一)	截至本期止已匯回投資收益
台達化工(中山)有限公司	從事苯乙烯聚合物之製造及銷售	\$ 1,025,000 (USD31,250 仟元)	透過第三地區投資設立公司再投資大陸公司	\$ 524,800 (USD16,000 仟元)	\$ 393,600 (USD 12,000 仟元)	\$ 918,400 (USD28,000 仟元)	100.00%	(\$ 682,153) (損失 USD21,636 仟元)	\$ 582,668 (USD17,764 仟元)	\$ -
台達化工(天津)有限公司	從事苯乙烯聚合物之製造及銷售	852,800 (USD26,000 仟元)	透過第三地區投資設立公司再投資大陸公司	656,000 (USD20,000 仟元)	196,800 (USD 6,000 仟元)	852,800 (USD26,000 仟元)	100.00%	(216,390) (損失 USD 6,863 仟元)	747,886 (USD22,801 仟元)	-
越峰電子(昆山)有限公司	錳鋅、軟性鐵氧、磁鐵蕊之製造及銷售	876,580 (USD26,725 仟元)	透過轉投資第三地區現有公司 ACME Electronics (Cayman) Corp. 再投資大陸公司	30,143 (USD 919 仟元)	5,725 (USD 175 仟元)	35,868 (USD 1,094 仟元)	6.51%	(45) (損失 USD 1 仟元)	72,817 (USD 2,220 仟元)	-

本期期末累計自台灣匯出赴大陸地區投資金額	經濟部投資審會核准投資金額	依經濟部投資審會規定赴大陸地區投資限額
\$1,807,068 (USD55,094 仟元)	\$1,950,528 (USD59,467 仟元) (註四)	\$1,626,679 (註二)

註一：係依據台灣母公司簽證會計師查核簽證之財務報表計算。

註二：係按九十七年十二月三十一日淨值之百分之六十計算。投資金額逾規定限額，係因台達公司九十七年度虧損致股權淨值減少。

註三：台達(中山)及台達(天津)於九十七年七月至八月辦理現金增資分別為美金 12,000 仟元及 6,000 仟元。

註四：係含台達中山盈餘轉增資 USD3,250 仟元及越峯昆山盈餘轉增資 802 仟元。

台灣聚合化學品股份有限公司及轉投資公司
亞洲聚合股份有限公司
大陸投資資訊
民國九十七年度

附表十之六

單位：除另予註明者外，
為新台幣仟元

大陸被投資公司名稱	主要營業項目	實收資本額	投資方式	本期期初自	本期匯出或收回投資金額		本期期末自	本公司直接或間接投資之持股比例	本期認列投資(損)益	期末投資價值	截至本期止已匯回投資收益
				台灣匯出累積投資金額	匯出	收回(註一)	台灣匯出累積投資金額				
聯聚(中山)工業有限公司	聚氯乙烯樹脂之製造及銷售	\$ 590,400 (美金 18,000,000 元)	透過轉投資第三地區 現有公司再投資	\$ 81,820 (美金 2,494,500 元)	\$ -	\$ -	\$ 81,820 (美金 2,494,500 元)	-	\$ 1,345	\$ - (註三)	\$ -
越峰電子(昆山)有限公司	錳鋅鐵氧磁鐵芯之製造及銷售	876,580 (美金 26,725,000 元)	透過轉投資第三地區 現有公司再投資	92,997 (美金 2,835,275 元)	30,841 (美金 940,270 元)	-	123,838 (美金 3,775,545 元)	20.09%	3,013	215,876	-
上海晶盟硅材料有限公司	晶圓、已滲雜業務	619,920 (美金 18,900,000 元)	透過轉投資第三地區 現有公司再投資	13,461 (美金 410,409 元)	-	667 (美金 20,333 元)	12,794 (美金 390,076 元)	2.95%	-	12,794 (美金 390,076 元)	-
上海合晶硅材料有限公司	晶圓、已滲雜業務	703,576 (美金 21,450,500 元)	透過轉投資第三地區 現有公司再投資	13,854 (美金 422,383 元)	667 (美金 20,333 元)	-	14,521 (美金 442,716 元)	2.95%	-	14,521 (美金 442,716 元)	-
上海晶技電子材料有限公司	晶圓、已滲雜業務	227,960 (美金 6,950,000 元)	透過轉投資第三地區 現有公司再投資	3,717 (美金 113,316 元)	-	2,955 (美金 90,078 元)	762 (美金 23,238 元)	1.07%	-	762 (美金 23,238 元)	-
錦州晶技太陽能科技有限公司	晶圓、已滲雜業務	574,000 (美金 17,500,000 元)	透過轉投資第三地區 現有公司再投資	-	1,919 (美金 58,513 元)	-	1,919 (美金 58,513 元)	1.07%	-	1,919 (美金 58,513 元)	-
錦州佑華硅材料有限公司	晶圓、已滲雜業務	961,454 (人民幣 200,000,000 元)	透過轉投資第三地區 現有公司再投資	-	3,215 (美金 98,010 元)	-	3,215 (美金 98,010 元)	1.07%	-	3,215 (美金 98,010 元)	-
錦州佑華新能源有限公司	晶圓、已滲雜業務	519,185 (人民幣 108,000,000 元)	透過轉投資第三地區 現有公司再投資	6,675 (美金 203,517 元)	-	6,675 (美金 203,517 元)	-	-	-	- (註四)	-
錦州華昌硅材料有限公司	晶圓、已滲雜業務	920,352 (人民幣 191,450,000 元)	透過轉投資第三地區 現有公司再投資	970 (美金 29,559 元)	-	970 (美金 29,559 元)	-	-	-	- (註四)	-
錦州陽光能源有限公司	晶圓、已滲雜業務	3,230,725 (人民幣 672,050,000 元)	透過轉投資第三地區 現有公司再投資	7,198 (美金 219,462 元)	7,789 (美金 237,473 元)	4,185 (美金 127,594 元)	10,802 (美金 329,341 元)	1.07%	-	10,802 (美金 329,341 元)	-
錦州華日硅材料有限公司	晶圓、已滲雜業務	380,736 (人民幣 79,200,000 元)	透過轉投資第三地區 現有公司再投資	1,182 (美金 36,027 元)	-	1,182 (美金 36,027 元)	-	-	-	- (註四)	-
錦州新日硅材料有限公司	晶圓、已滲雜業務	160,563 (人民幣 33,400,000 元)	透過轉投資第三地區 現有公司再投資	716 (美金 21,830 元)	-	716 (美金 21,830 元)	-	-	-	- (註四)	-

本期期末累計自台灣匯出赴大陸地區投資金額	經濟部核准投資金額	依經濟部投審會規定赴大陸地區投資限額
\$249,671 (美金 7,611,939 元)	\$388,803 (美金 11,853,738 元)	\$3,036,453 (註二)

註一：收回投資額係調整投資架構及比例造成之影響數。

註二：係按亞聚公司九十七年十二月三十一日之淨值百分之六十計算。

註三：聯聚(中山)工業有限公司於九十七年第四季辦理清算解散程序，並將剩餘資金匯回其母公司 Stargaze International Co., Ltd.。

註四：業已於九十七年度與錦州陽光能源有限公司合併。



台灣聚合化學品股份有限公司及轉投資公司

聚利創業投資股份有限公司

大陸投資資訊

民國九十七年度

附表十之七

單位：除另予註明者外，
為新台幣仟元

大陸被投資公司名稱	主要營業項目	實收資本額	投資方式	本期自台灣匯出累積投資金額	本期匯出或收回投資金額			本期期末自台灣匯出累積投資金額	本公司直接或間接投資之持股比例	本期認列投資(損)益(註三)	期末投資價值	截至本期止已匯回投資收益
					匯出	收	回					
海門慧聚藥業有限公司	原料藥及醫藥中間體之產銷業務	\$ 262,400 (USD 8,000,000 元)	註一	\$ - (USD -元)	\$ -	\$ -	\$ - (USD -元)	1.00748%	\$ - (USD -元)	\$ - (USD -元)	\$ -	

本期期末累計自台灣匯出赴大陸地區投資金額	經濟部核准投資金額	依經濟部投審會規定赴大陸地區投資限額
\$ - (USD -元)	\$ 6,043 (USD 184,239 元)	\$345,131 (註二)

註一：係透過持股 1.00748%轉投資之 WISDOM-ORGCHEM,INC 持有之 WIDOM TECHNOLOGY CO.,LTD 投資大陸公司。

註二：係按聚利創投公司九十七年十二月三十一日淨值之百分之六十計算。



五、最近年度母子公司合併報表

會計師查核報告

台灣聚合化學品股份有限公司 公鑒：

台灣聚合化學品股份有限公司及子公司民國九十七年及九十六年十二月三十一日之合併資產負債表，暨民國九十七年及九十六年一月一日至十二月三十一日之合併損益表、合併股東權益變動表及合併現金流量表，業經本會計師查核竣事。上開合併財務報表之編製係管理階層之責任，本會計師之責任則為根據查核結果對上開合併財務報表表示意見。

本會計師係依照會計師查核簽證財務報表規則及一般公認審計準則規劃並執行查核工作，以合理確信合併財務報表有無重大不實表達。此項查核工作包括以抽查方式獲取合併財務報表所列金額及所揭露事項之查核證據、評估管理階層編製合併財務報表所採用之會計原則及所作之重大會計估計，暨評估合併財務報表整體之表達。本會計師相信此項查核工作可對所表示之意見提供合理之依據。

依本會計師之意見，第一段所述合併財務報表在所有重大方面係依照證券發行人財務報告編製準則及一般公認會計原則編製，足以允當表達台灣聚合化學品股份有限公司及子公司民國九十七及九十六年十二月三十一日之合併財務狀況，暨民國九十七及九十六年度之合併經營成果與合併現金流量。

勤業眾信會計師事務所

會計師 韋 亮 發

會計師 黃 秀 椿

韋亮發




黃秀椿



財政部證券暨期貨管理委員會核准文號
台財證六字第 0920123784 號

財政部證券暨期貨管理委員會核准文號
台財證六字第 0920123784 號

中 華 民 國 九 十 八 年 三 月 六 日


 台灣聚化化學股份有限公司及子公司
 合併資產負債表
 民國九十七年及九十六年十二月三十一日

代 碼	資 產	九十七年十二月三十一日		九十六年十二月三十一日	
		金 額	%	金 額	%
	流動資產 (附註二)				
1100	現金及約當現金 (附註二及四)	\$ 6,338,108	15	\$ 7,603,688	15
1310	公平價值變動列入損益之金融資產—流動 (附註二、五及二十二)	4,243,353	10	3,675,303	8
1320	備供出售金融資產—流動 (附註二及六)	351,506	1	1,161,389	2
1330	持有至到期日金融資產—流動 (附註二及七)	-	-	98,478	-
1120	應收票據—淨額 (附註二、八及二十五)	1,352,597	3	1,621,963	3
1140	應收帳款—淨額 (附註二及八)	3,484,311	8	5,897,190	12
1150	應收票據及帳款—關係人 (附註二及二十四)	97,464	-	98,759	-
1160	其他應收款 (附註二及二十四)	229,439	1	231,900	1
1190	其他金融資產—流動	7,305	-	10,902	-
1210	存貨—淨額 (附註二及九)	5,194,990	12	8,159,939	17
1286	遞延所得稅資產—流動 (附註二及二十)	219,835	-	98,747	-
1291	受限制資產—流動 (附註二十五)	716,456	2	541,517	1
1298	預付款項及其他流動資產 (附註二及二十四)	491,202	1	539,589	1
11XX	流動資產合計	<u>22,726,566</u>	<u>53</u>	<u>29,739,364</u>	<u>60</u>
	長期投資 (附註二、五、六、十、十一、十二及二十五)				
1421	採權益法之長期股權投資	221,009	1	199,626	1
1425	預付長期投資款	-	-	149,152	-
1430	公平價值變動列入損益之金融資產—非流動	-	-	192,558	-
1450	備供出售金融資產—非流動	1,764,217	4	2,913,046	6
1480	以成本衡量之金融資產—非流動	983,912	2	1,021,734	2
1490	無活絡市場之債券投資—非流動	130,000	-	130,000	-
14XX	長期投資合計	<u>3,099,138</u>	<u>7</u>	<u>4,606,116</u>	<u>9</u>
	固定資產 (附註二、十三、十九及二十五)				
	成 本				
1501	土 地	1,290,475	3	1,305,800	3
1511	土地改良物	84,635	-	79,859	-
1521	廠房建築及設備	4,431,074	10	4,015,697	8
1531	機器及設備	22,127,061	52	21,143,775	43
1551	交通及運輸設備	197,509	1	178,882	-
1572	修護零件	24,104	-	24,104	-
1611	租賃資產	52,240	-	90,945	-
1681	其他設備	1,241,391	3	1,215,052	2
15X1	成本合計	29,448,489	69	28,054,114	56
15X8	重估增值	2,953,138	7	2,954,347	6
15XY	成本及重估增值合計	32,401,627	76	31,008,461	62
15X9	減：累計折舊	20,091,387	47	18,971,875	38
1599	減：累計減損	31,971	-	36,461	-
1670	未完工程及預付設備款	946,967	2	452,902	1
15XX	固定資產淨額	<u>13,225,236</u>	<u>31</u>	<u>12,453,027</u>	<u>25</u>
	無形資產				
1760	合併借項 (附註二)	302,502	1	281,247	-
1770	遞延退休金成本 (附註二及十八)	238,853	1	331,219	1
1782	土地使用權 (附註二及二十五)	464,390	1	435,435	1
1788	其他無形資產 (附註二)	461	-	17,191	-
17XX	無形資產合計	<u>1,006,206</u>	<u>3</u>	<u>1,065,092</u>	<u>2</u>
	其他資產				
1800	出租資產—淨額 (附註二、十四及二十五)	1,007,703	2	1,019,883	2
1810	閒置資產—淨額 (附註二、十五及二十五)	421,582	1	476,690	1
1820	存出保證金	64,613	-	26,174	-
1830	遞延費用—淨額 (附註二)	226,930	1	226,420	1
1860	遞延所得稅資產—非流動 (附註二及二十)	244,522	1	22,160	-
1887	受限制資產—非流動 (附註二十五)	573,200	1	110,240	-
1888	其他資產 (附註二、二十四及二十五)	21,901	-	27,832	-
18XX	其他資產合計	<u>2,560,451</u>	<u>6</u>	<u>1,909,399</u>	<u>4</u>
1XXX	資 產 總 計	<u>\$ 42,617,597</u>	<u>100</u>	<u>\$ 49,772,998</u>	<u>100</u>



單位：新台幣仟元，惟每股面額為元

代 碼	負 債 及 股 東 權 益	九 十 七 年 十 二 月 三 十 一 日		九 十 六 年 十 二 月 三 十 一 日	
		金 額	%	金 額	%
	流動負債（附註二）				
2100	短期借款（附註十六及二十五）	\$ 6,329,868	15	\$ 4,798,942	10
2180	公平價值變動列入損益之金融負債－流動（附註二及五）	-	-	1,475	-
2140	應付票據及帳款	2,196,157	5	4,956,572	10
2150	應付帳款－關係人（附註二十四）	14,952	-	159	-
2160	應付所得稅（附註二及二十）	275,546	1	339,217	1
2170	應付費用（附註二十四）	904,157	2	1,112,150	2
2270	一年內到期之長期負債（附註十七及二十五）	2,814,683	7	2,593,345	5
2298	其他流動負債（附註二十四）	224,393	-	627,578	1
21XX	流動負債合計	12,759,756	30	14,429,438	29
	長期負債（附註十七及二十五）				
2410	應付公司債	-	-	1,720,000	3
2420	中長期借款	6,314,412	15	5,770,493	12
24XX	長期負債合計	6,314,412	15	7,490,493	15
2510	土地增值稅準備（附註十三）	800,992	2	800,992	2
	其他負債				
2810	應計退休金負債（附註二及十八）	2,805,426	6	2,707,969	5
2888	其他負債－其他（附註二）	31,932	-	45,544	-
28XX	其他負債合計	2,837,358	6	2,753,513	5
2XXX	負債合計	22,712,518	53	25,474,436	51
	母公司股東權益（附註二、六、十二、十三、十五、十八、十九及二十）				
31XX	普通股股本－每股面額 10 元，額定及發行一九十七年及九十六年均為 771,403 仟股	7,714,032	18	7,714,032	16
	資本公積				
3220	庫藏股票交易	56,457	-	33,241	-
3260	長期投資	133,081	-	51,563	-
3280	其 他	11,718	-	11,726	-
32XX	資本公積合計	201,256	-	96,530	-
	保留盈餘				
3310	法定盈餘公積	1,475,366	4	1,330,578	3
3350	未分配盈餘	489,151	1	1,759,478	3
33XX	保留盈餘合計	1,964,517	5	3,090,056	6
	股東權益其他項目				
3420	累積換算調整數	227,613	-	150,702	-
3430	未認列為退休金成本之淨損失	(128,876)	-	(97,259)	-
3450	金融商品未實現利益（損失）	(246,930)	(1)	1,337,620	2
3460	未實現重估增值	300,627	1	346,791	1
3510	庫藏股票－九十七及九十六年均為 46,324 仟股	(135,345)	-	(135,772)	-
34XX	股東權益其他項目合計	17,089	-	1,602,082	3
	母公司股東權益合計	9,896,894	23	12,502,700	25
3610	少數股權	10,008,185	24	11,795,862	24
3XXX	股東權益合計	19,905,079	47	24,298,562	49
	負債及股東權益總計	\$ 42,617,597	100	\$ 49,772,998	100

後附之附註係本合併財務報表之一部分。

董事長：吳亦圭



經理人：張繼中



會計主管：甘霖



台灣聚合化學品股份有限公司及子公司

合併損益表

民國九十七年及九十六年一月一日至十二月三十一日

單位：新台幣仟元，惟每股盈餘為元

代 碼		九 十 七 年 度		九 十 六 年 度	
		金 額	%	金 額	%
4110	銷貨收入（附註二）	\$52,428,300	100	\$56,425,211	100
4170	銷貨退回（附註二）	66,202	-	70,779	-
4190	銷貨折讓（附註二）	154,659	-	145,923	-
4000	銷貨收入淨額（附註二十四）	52,207,439	100	56,208,509	100
5000	銷貨成本（附註十八、二十一及二十四）	48,456,402	93	50,092,150	89
5910	銷貨毛利	3,751,037	7	6,116,359	11
	營業費用（附註十八及二十一）				
6100	銷售費用	2,173,191	4	2,300,132	4
6200	管理費用	993,628	2	1,077,667	2
6300	研究發展費用	237,143	-	232,128	-
6000	營業費用合計	3,403,962	6	3,609,927	6
6900	營業利益	347,075	1	2,506,432	5
	營業外收入及利益				
7110	利息收入	217,206	-	189,176	-
7121	採權益法認列之投資收益－淨額（附註二及十二）	38,489	-	-	-
7122	股利收入（附註二）	315,319	1	194,869	-
7130	處分固定、出租及閒置資產利益－淨額（附註二、十三、十四及十五）	61,452	-	62,889	-
7140	處分投資利益－淨額（附註二）	133,921	-	373,322	1
7160	兌換利益－淨額（附註二）	320,418	1	265,648	1
7170	賠償收益（附註十三）	44,583	-	13	-
7210	租金收入	10,243	-	24,221	-
7220	出售下腳及廢料收入	17,116	-	43,299	-
7480	其他（附註二十四）	77,275	-	24,947	-
7100	營業外收入及利益合計	1,236,022	2	1,178,384	2
	營業外費用及損失				
7510	利息支出（附註十三及二十四）	542,717	1	552,060	1
7521	採權益法認列之投資損失－淨額（附註二及十二）	-	-	37,454	-

(接次頁)



(承前頁)

代 碼		九 十 七 年 度		九 十 六 年 度	
		金 額	%	金 額	%
7522	其他投資損失	-	-	2,914	-
7610	停工損失 (附註十三)	4,628	-	70,494	-
7570	存貨跌價及呆滯損失－淨額 (附註二及九)	825,765	2	31,291	-
7580	財務費用	60,611	-	68,554	-
7620	出租及閒置資產費用 (附註 十四及十五)	39,762	-	19,286	-
7630	減損損失 (附註二、十、十 二、十三及十五)	146,680	-	98,008	1
7640	金融資產評價損失 (附註二 及五)	645,815	1	70,949	-
7650	金融負債評價損失 (附註二 及五)	67,839	-	12,812	-
7880	其他 (附註二十四及二十六)	<u>155,549</u>	<u>1</u>	<u>11,039</u>	<u>-</u>
7500	營業外費用及損失合計	<u>2,489,366</u>	<u>5</u>	<u>974,861</u>	<u>2</u>
7900	稅前淨利 (損)	(906,269)	(2)	2,709,955	5
8110	所得稅費用 (附註二及二十)	<u>45,961</u>	<u>-</u>	<u>493,761</u>	<u>1</u>
9600XX	合併淨利 (損)	<u>(\$ 952,230)</u>	<u>(2)</u>	<u>\$ 2,216,194</u>	<u>4</u>
	歸屬予：				
9601	母公司股東	\$ 73,733	-	\$ 1,462,968	3
9602	少數股權	<u>(1,025,963)</u>	<u>(2)</u>	<u>753,226</u>	<u>1</u>
		<u>(\$ 952,230)</u>	<u>(2)</u>	<u>\$ 2,216,194</u>	<u>4</u>

代 碼		九 十 七 年 度		九 十 六 年 度	
		稅 前	稅 後	稅 前	稅 後
	每股盈餘				
9750	基本每股盈餘 (附註二十 二)	<u>\$ 0.20</u>	<u>\$ 0.10</u>	<u>\$ 2.20</u>	<u>\$ 2.01</u>
	假設子公司買賣及持有母公司股票不視為庫藏股票而作為投資時之擬制資料 (稅後金額) (附註二十二)				
	淨 利	<u>\$ 96,949</u>		<u>\$ 1,473,513</u>	
	每股盈餘				
	基本每股盈餘	<u>\$ 0.13</u>		<u>\$ 1.91</u>	

後附之附註係本合併財務報表之一部分。

董事長：吳亦圭



經理人：張繼中



會計主管：甘霖



台灣聚化化學品股份有限公司及子公司

合併股東權益變動表

民國九十七年及九十六年一月一日至十二月三十一日



	額定及發行股本—每股面額 10 元		資本公積 (附註二、十二及十九)			保	留
	股	金	庫	交	其	他	積
九十六年一月一日餘額	771,403,164	\$ 7,714,032	\$ 22,696	\$ 30,581	\$ 11,726		\$ 1,271,039
九十五年度盈餘分配							
提列法定盈餘公積	-	-	-	-	-	-	59,539
迴轉特別盈餘公積	-	-	-	-	-	-	-
現金股利—每股 0.7 元	-	-	-	-	-	-	-
董監事酬勞	-	-	-	-	-	-	-
員工紅利—現金	-	-	-	-	-	-	-
分配後餘額	771,403,164	7,714,032	22,696	30,581	11,726		1,330,578
本公司發放予子公司之現金股利列為資本公積	-	-	10,545	-	-	-	-
調整現金股利尾差	-	-	-	-	-	-	-
採權益法之長期股權投資股權淨值變動之調整	-	-	-	20,982	-	-	-
備供出售金融資產未實現損益之變動	-	-	-	-	-	-	-
換算調整數之變動	-	-	-	-	-	-	-
未認列為退休金成本之淨損失	-	-	-	-	-	-	-
九十六年度合併淨利	-	-	-	-	-	-	-
子公司增加持有本公司股票—4,820 仟股	-	-	-	-	-	-	-
少數股權之變動	-	-	-	-	-	-	-
九十六年十二月三十一日餘額	771,403,164	7,714,032	33,241	51,563	11,726		1,330,578
九十六年度盈餘分配							
提列法定盈餘公積	-	-	-	-	-	-	144,788
現金股利—每股 1.5 元	-	-	-	-	-	-	-
董監事酬勞	-	-	-	-	-	-	-
員工紅利—現金	-	-	-	-	-	-	-
分配後餘額	771,403,164	7,714,032	33,241	51,563	11,726		1,475,366
本公司發放予子公司之現金股利列為資本公積	-	-	23,216	-	-	-	-
支付以前年度未領現金股利	-	-	-	-	(8)	-	-
採權益法之長期股權投資股權淨值變動之調整	-	-	-	81,518	-	-	-
備供出售金融資產未實現損益之變動	-	-	-	-	-	-	-
未認列為退休金成本之淨損失	-	-	-	-	-	-	-
子公司持有本公司股票持股比例變動調整	-	-	-	-	-	-	-
換算調整數之變動	-	-	-	-	-	-	-
九十七年度合併淨利 (損)	-	-	-	-	-	-	-
少數股權之變動	-	-	-	-	-	-	-
九十七年十二月三十一日餘額	<u>771,403,164</u>	<u>\$ 7,714,032</u>	<u>\$ 56,457</u>	<u>\$ 133,081</u>	<u>\$ 11,718</u>		<u>\$ 1,475,366</u>



單位：新台幣仟元，惟每股面額及股利為元

盈餘 (附註十九)		股東權益		其他項目		母 公 司		股 東 權 益	
特別盈餘公積	未分配盈餘	累積換算數 調整(附註二、 十九及二十)	未認列為退休金 成本之淨損失 (附註二及十八)	金 融 商 品 未實現損益 (附註二及六)	未 實 現 重估增值(附 註二及十三)	庫 藏 股 票 (附註二及 十 九)	股 東 權 益 合 計	少 數 股 權	合 計
\$ 8,296	\$ 906,793	\$ 100,574	(\$ 92,266)	\$ 641,879	\$ 371,516	(\$ 117,298)	\$10,869,568	\$ 10,412,714	\$21,282,282
-	(59,539)	-	-	-	-	-	-	-	-
(8,296)	8,296	-	-	-	-	-	-	-	-
-	(539,982)	-	-	-	-	-	(539,982)	-	(539,982)
-	(3,000)	-	-	-	-	-	(3,000)	-	(3,000)
-	(1,000)	-	-	-	-	-	(1,000)	-	(1,000)
-	311,568	100,574	(92,266)	641,879	371,516	(117,298)	10,325,586	10,412,714	20,738,300
-	-	-	-	-	-	-	10,545	-	10,545
-	39	-	-	-	-	-	39	-	39
-	(15,097)	-	10,279	609,807	(24,725)	-	601,246	(601,246)	-
-	-	-	-	85,934	-	-	85,934	969,551	1,055,485
-	-	50,128	-	-	-	-	50,128	(20,873)	29,255
-	-	-	(15,272)	-	-	-	(15,272)	-	(15,272)
-	1,462,968	-	-	-	-	-	1,462,968	753,226	2,216,194
-	-	-	-	-	-	(18,474)	(18,474)	-	(18,474)
-	-	-	-	-	-	-	-	282,490	282,490
-	1,759,478	150,702	(97,259)	1,337,620	346,791	(135,772)	12,502,700	11,795,862	24,298,562
-	(144,788)	-	-	-	-	-	-	-	-
-	(1,157,104)	-	-	-	-	-	(1,157,104)	-	(1,157,104)
-	(4,000)	-	-	-	-	-	(4,000)	-	(4,000)
-	(1,500)	-	-	-	-	-	(1,500)	-	(1,500)
-	452,086	150,702	(97,259)	1,337,620	346,791	(135,772)	11,340,096	11,795,862	23,135,958
-	-	-	-	-	-	-	23,216	(23,216)	-
-	-	-	-	-	-	-	(8)	-	(8)
-	(36,668)	-	(14,472)	(844,263)	(46,164)	-	(860,049)	860,049	-
-	-	-	-	(740,287)	-	-	(740,287)	(1,296,254)	(2,036,541)
-	-	-	(17,145)	-	-	-	(17,145)	-	(17,145)
-	-	-	-	-	-	427	427	(427)	-
-	-	76,911	-	-	-	-	76,911	9,967	86,878
-	73,733	-	-	-	-	-	73,733	(1,025,963)	(952,230)
-	-	-	-	-	-	-	-	(311,833)	(311,833)
\$ -	\$ 489,151	\$ 227,613	(\$ 128,876)	(\$ 246,930)	\$ 300,627	(\$ 135,345)	\$ 9,896,894	\$ 10,008,185	\$ 19,905,079

後附之附註係本合併財務報表之一部分。

董事長：吳亦圭



經理人：張繼中



會計主管：甘霖



台灣聚合化學品股份有限公司及子公司

合併現金流量表

民國九十七年及九十六年一月一日至十二月三十一日

單位：新台幣千元
九十六年度

	九十七年度	九十六年度
營業活動之現金流量：		
合併淨利（損）	(\$ 952,230)	\$ 2,216,194
調整項目：		
折舊及攤銷	1,483,676	1,484,870
提列存貨備抵跌價損失	1,008,831	55,473
提列壞帳費用	55,133	54,259
提列備抵銷貨退回及折讓	6,189	621
持有至到期日金融資產折價攤銷	(1,522)	(209)
金融商品未實現評價損失－淨額	700,425	76,247
其他投資損失	-	2,914
在建工程轉列成本	2,767	58
採權益法認列之投資損失（利益）－淨額	(38,489)	37,454
處分投資利益－淨額	(133,921)	(373,322)
處分固定、出租及閒置資產利益－淨額	(61,452)	(62,889)
減損損失	146,680	98,008
遞延所得稅	(347,372)	148,032
應計退休金負債	158,206	189,646
營業資產及負債之淨變動：		
交易目的金融商品	31,864	(373,572)
應收票據及帳款	2,620,922	(1,667,301)
應收票據及帳款－關係人	1,295	27,299
其他應收款	2,461	(41,058)
其他金融資產－流動	3,597	2,234
存 貨	1,956,118	(1,913,320)
預付款項及其他流動資產	48,387	33,447
應付票據及帳款	(2,760,415)	1,309,016
應付帳款－關係人	14,793	159
應付所得稅	(63,671)	278,380
應付費用	(207,993)	207,080
其他流動負債	(409,114)	258,227
營業活動之淨現金流入	<u>3,265,165</u>	<u>2,047,947</u>
投資活動之現金流量：		
指定公平價值變動列入損益之金融資產減少（增加）	(1,056,942)	918,422
指定公平價值變動列入損益之金融資產減資退回股款	-	351
購買備供出售金融資產	(42,056)	(14,840)
處分備供出售金融資產價款	36,015	63,429

(接次頁)



(承前頁)

	九十七年度	九十六年度
持有至到期日金融資產到期	100,000	-
增加持有至到期日金融資產	-	(98,269)
購買以成本衡量之金融資產	(83,521)	(142,447)
以成本衡量之金融資產退回股款	5,950	75,837
處分以成本衡量之金融資產價款	65,654	74,718
預付長期投資款增加	-	(142,697)
購置固定及出租資產	(1,958,899)	(1,163,275)
處分固定、出租及閒置資產價款	156,970	182,744
受限制資產減少(增加)	(573,039)	151,835
存出保證金增加	(38,439)	(545)
遞延費用增加	(92,604)	(63,620)
其他資產減少(增加)	21,830	(20,291)
取得子公司 USC 現金流入	<u>74,589</u>	<u>-</u>
投資活動之淨現金流出	<u>(3,384,492)</u>	<u>(178,648)</u>
融資活動之現金流量：		
短期借款增加(減少)	1,530,926	(869,330)
中長期借款增加	2,278,053	104,775
償還一年內到期之長期負債	(3,232,796)	(548,830)
其他負債增加(減少)	(13,612)	30,477
發放現金股利	(1,155,797)	(539,982)
發放董監事酬勞及員工紅利	<u>(5,500)</u>	<u>(4,000)</u>
融資活動之淨現金流出	<u>(598,726)</u>	<u>(1,826,890)</u>
匯率影響數	(235,694)	(151,671)
少數股權變動	<u>(311,833)</u>	<u>282,490</u>
本年現金及約當現金淨增加(減少)數	<u>(1,265,580)</u>	<u>173,228</u>
年初現金及約當現金餘額	<u>7,603,688</u>	<u>7,430,460</u>
年底現金及約當現金餘額	<u>\$ 6,338,108</u>	<u>\$ 7,603,688</u>
現金流量資訊之補充揭露：		
本年支付利息(不含資本化金額)	<u>\$ 546,909</u>	<u>\$ 552,975</u>
本年支付所得稅	<u>\$ 572,502</u>	<u>\$ 121,076</u>
不影響現金流量之投資及融資活動：		
發放予子公司之現金股利列為資本公積	<u>\$ 23,216</u>	<u>\$ 10,545</u>
一年內到期之長期負債	<u>\$ 2,814,683</u>	<u>\$ 2,593,345</u>

後附之附註係本合併財務報表之一部分。

董事長：吳亦圭



經理人：張繼中



會計主管：甘霖



台灣聚合化學品股份有限公司及子公司
合併財務報表附註
民國九十七及九十六年度
(除另予註明者外，金額均以新台幣仟元為單位)

一、公司沿革及業務範圍

台灣聚合化學品股份有限公司（以下簡稱台聚公司、本公司或母公司）設立於五十四年五月，主要從事於聚乙烯塑膠粒之生產及銷售。

本公司股票自六十一年五月起在台灣證券交易所上市買賣。

本公司及子公司於九十七年及九十六年底之員工人數分別為 5,745 人及 6,651 人。

二、重要會計政策之彙總說明

本合併財務報表係依照證券發行人財務報告編製準則及一般公認會計原則編製。依照前述準則及原則編製合併財務報表時，本公司及子公司對於備抵呆帳、備抵銷貨退回及折讓、備抵存貨跌價損失、固定資產折舊、閒置及出租資產費用、退休金、資產減損損失以及員工分紅及董監酬勞費用等之提列，必須使用合理之估計金額，因估計涉及判斷，實際結果可能有所差異。

茲將重要會計政策彙總說明如下：

合併概況

(一)合併財務報表編製基礎

本公司直接持有或透過子公司間接持有被投資公司有表決權之股權超過百分之五十，或直接或間接持有被投資公司有表決權之股份雖未超過百分之五十，但有下列情況之一者，其財務報表予以合併：

1. 與其他投資人約定下，具超過半數之有表決權股份之能力。
2. 依法令或契約約定，可操控公司之財務、營運及人事方針。
3. 有權任免董事會（或約當組織）超過半數之主要成員，且公司之控制操控於該董事會（或約當組織）。
4. 有權主導董事會（或約當組織）超過半數之投票權，且公司之控制操控於該董事會（或約當組織）。
5. 其他具有控制能力者。

母子公司間重要之交易及其金額，均予以銷除。合併借項係投資成本與所取得股權淨值間之溢額，先分析其產生之原因，除屬永久性資產者外，依其性質分年攤銷。惟自九十五年一月一日起，依新修訂財務會計準則公報之規定不予攤銷。

列入本合併財務報表之各公司財務報表係按經會計師查核之同期間財務報表計算。



子公司外幣財務報表之資產及負債均按資產負債表日之即期匯率換算為新台幣，股東權益中除年初保留盈餘以上年底換算後之餘額結轉外，其餘均按歷史匯率換算為新台幣，損益科目則分別按各該年度之平均匯率換算為新台幣，換算差額則列為累積換算調整數。

(二)依上述合併財務報表編製原則，九十七及九十六年底列入合併財務報表之子公司，分別說明如下：

投資公司名稱	子公司名稱	業務性質	所 持 股 百 分 比		說 明
			九十七年十二月三十一日	九十六年十二月三十一日	
本公司	台聚投資股份有限公司 (台聚投資公司)	投資業務	<u>100.0%</u>	<u>100.0%</u>	
	Swanlake Traders Ltd. (Swanlake)	貿易及投資業務	<u>100.0%</u>	<u>100.0%</u>	
	台聚(香港)有限公司	貿易及投資業務	<u>100.0%</u>	<u>100.0%</u>	
	台聚管理顧問股份有限公司	提供經營管理服務	<u>100.0%</u>	<u>100.0%</u>	
	昌隆貿易股份有限公司	從事進出口貿易業務	<u>99.9%</u>	<u>99.9%</u>	
	聯聚國際投資股份有限公司	投資業務	<u>100.0%</u>	<u>100.0%</u>	
本公司	鑫特材料科技股份有限公司 (鑫特公司)	強化塑膠製品製造	20.0%	20.0%	
台達化學工業股份有限公司			10.0%	10.0%	
華夏海灣塑膠股份有限公司			10.0%	10.0%	
亞洲聚合股份有限公司			20.0%	20.0%	
聚利創業投資股份有限公司			<u>13.9%</u>	<u>13.9%</u>	
			<u>73.9%</u>	<u>73.9%</u>	
本公司	聚利創業投資股份有限公司 (聚利創投公司)	創業投資業務	70.0%	70.0%	
亞洲聚合股份有限公司			<u>8.3%</u>	<u>8.3%</u>	
			<u>78.3%</u>	<u>78.3%</u>	
本公司	順昶塑膠股份有限公司 (順昶公司)	從事伸縮膜、壓花膜 及工業用多層包裝 膜之產銷	<u>40.6%</u>	<u>40.6%</u>	
亞洲聚合股份有限公司			8.0%	8.0%	
台聚投資股份有限公司			<u>0.1%</u>	<u>0.1%</u>	
			<u>48.7%</u>	<u>48.7%</u>	
本公司	順昱科技股份有限公司 (順昱公司)	網路儲存設備生產 銷售	5.1%	5.3%	(1)
聚利創業投資股份有限公司			39.4%	36.5%	(1)
亞洲聚合股份有限公司			12.2%	12.8%	(1)
台聚投資股份有限公司			11.9%	12.5%	(1)

(接次頁)

(承前頁)

投資公司名稱	子公司名稱	業務性質	所持股百分比		說明
			九十七年十二月三十一日	九十六年十二月三十一日	
台達化學工業股份有限公司			3.1%	3.3%	(1)
華夏海灣塑膠股份有限公司			<u>3.1%</u>	<u>3.3%</u>	(1)
			<u>74.8%</u>	<u>73.7%</u>	
本公司	Unic Insurance Ltd.	保險經紀及再保	20.0%	20.0%	
華夏海灣塑膠股份有限公司			40.0%	40.0%	
亞洲聚合股份有限公司			20.0%	20.0%	
台達化學工業股份有限公司			<u>20.0%</u>	<u>20.0%</u>	
			<u>100.0%</u>	<u>100.0%</u>	
本公司	越峯電子材料股份有限公司(越峯公司)	產銷錳鋅軟性鐵氧磁鐵粉	28.0%	28.3%	
華夏海灣塑膠股份有限公司			1.8%	1.8%	
台聚投資股份有限公司			9.3%	9.2%	
亞洲聚合股份有限公司			3.5%	3.4%	
台達化學工業股份有限公司			2.5%	2.6%	
亞洲聚合投資股份有限公司			<u>1.1%</u>	-	
			<u>46.2%</u>	<u>45.3%</u>	
本公司	中華電訊科技股份有限公司(中華電訊公司)	區域網路介面系統	11.3%	13.5%	(2)
亞洲聚合股份有限公司			10.2%	12.3%	(2)
台聚投資股份有限公司			16.9%	10.4%	(2)
聚利創業投資股份有限公司			15.8%	8.9%	(2)
華夏海灣塑膠股份有限公司			1.0%	1.2%	(2)
台達化學工業股份有限公司			<u>2.9%</u>	<u>3.5%</u>	(2)
			<u>58.1%</u>	<u>49.8%</u>	
中華電訊科技股份有限公司	BRITE STAR 公司	轉投資業務	<u>100.0%</u>	<u>100.0%</u>	
越峯電子材料股份有限公司	ACME Electronics (Cayman) Corp. (ACME (Cayman))	轉投資業務	51.1%	51.1%	(3)及(8)
亞聚維京控股有限公司			20.1%	20.1%	(3)及(8)
Swanlake Traders Ltd.			13.6%	13.6%	(3)及(8)
TAITA (BVI) Holding Co, Ltd.			<u>6.5%</u>	<u>6.5%</u>	(3)及(8)
			<u>91.3%</u>	<u>91.3%</u>	

(接次頁)



(承前頁)

投資公司名稱	子公司名稱	業務性質	所 持 股 百 分 比		說 明
			九十七年十二月三十一日	九十六年十二月三十一日	
越峯電子材料股份有限公司	Golden Amber Enterprises Limited	轉投資業務	<u>100.0%</u>	<u>100.0%</u>	
	ACME Electronics (BVI) Corp.	轉投資業務	<u>100.0%</u>	<u>100.0%</u>	
ACME Electronics (Cayman) Corp.	越峰電子(昆山)有限公司	錳鋅軟性鐵氧磁鐵芯製造及銷售	<u>100.0%</u>	<u>100.0%</u>	
Golden Amber Enterprises Limited	越峰電子(廣州)有限公司	錳鋅軟性鐵氧磁鐵芯製造及銷售	<u>100.0%</u>	<u>100.0%</u>	
ACME Electronics (BVI) Corp.	ACME Magnetics (USA) Inc.	錳鋅軟性鐵氧磁鐵芯銷售	<u>100.0%</u>	<u>100.0%</u>	
聯聚國際投資股份有限公司	亞洲聚合股份有限公司(亞聚公司)	從事低密度聚乙烯、中密度聚乙烯及乙烯醋酸乙酯共聚合樹脂之製造及銷售，並於八十二年十一月至八十六年底開始進口及銷售線型低密度聚乙烯及高密度聚乙烯	32.4%	32.4%	
華運倉儲實業股份有限公司			0.6%	0.6%	
台灣氯乙烯工業股份有限公司			-	-	
			<u>33.0%</u>	<u>33.0%</u>	
亞洲聚合股份有限公司	亞聚維京控股有限公司(亞聚維京控股公司)	轉投資業務	<u>100.0%</u>	<u>100.0%</u>	
亞洲聚合股份有限公司	亞聚國際有限公司	轉投資業務	70.0%	70.0%	
亞聚維京控股有限公司		轉投資業務	<u>30.0%</u>	<u>30.0%</u>	
			<u>100.0%</u>	<u>100.0%</u>	
亞洲聚合股份有限公司	亞洲聚合投資股份有限公司	投資業務	100.0%	100.0%	
聯聚國際投資股份有限公司	台達化學工業股份有限公司(台達公司)	從事製造及銷售聚苯乙烯(PS)、丙烯腈、丁二烯、苯乙烯共聚合體(ABS)樹脂、丙烯腈苯乙烯共聚合(SAN)樹脂、玻璃棉絕緣製品、塑膠原料及其加工品之業務	36.7%	36.6%	
台聚投資股份有限公司			0.8%	1.4%	

(接次頁)

(承前頁)

投資公司名稱	子公司名稱	業務性質	所持股百分比		說明
			九十七年十二月三十一日	九十六年十二月三十一日	
華運倉儲實業股份有限公司			<u>0.6%</u>	<u>0.6%</u>	
			<u>38.1%</u>	<u>38.6%</u>	
台達化學工業股份有限公司	TAITA (BVI) Holding Co, Ltd. (台達(BVI)公司)	轉投資業務	<u>100.0%</u>	<u>100.0%</u>	(4)
TAITA (BVI) Holding Co, Ltd.	台達化工(中山)有限公司(台達中山)	產銷苯乙烯聚合衍生物	<u>100.0%</u>	<u>100.0%</u>	(5)
	台達化工(天津)有限公司(台達天津)	產銷苯乙烯聚合衍生物	<u>100.0%</u>	<u>100.0%</u>	(5)
聯聚國際投資股份有限公司	華夏海灣塑膠股份有限公司(華夏公司)	從事生產與銷售塑膠布、塑膠皮、塑膠管、塑膠粒、塑膠粉、異型押出建材、碱氣品及其他有關產品為主要業務	24.2%	24.2%	
亞洲聚合股份有限公司			8.1%	8.1%	
台達化學工業股份有限公司			2.0%	2.0%	
華運倉儲實業股份有限公司			<u>0.5%</u>	<u>0.5%</u>	
			<u>34.8%</u>	<u>34.8%</u>	
華夏海灣塑膠股份有限公司	台灣氯乙烯工業股份有限公司(台氯公司)	從事製造及銷售氯乙烯單體及相關之石化產品等	<u>87.2%</u>	<u>87.2%</u>	
	CGPC (BVI) Holding Co., Ltd.	轉投資業務	<u>100.0%</u>	<u>100.0%</u>	
	CGPC America Corporation	銷售 PVC 二、三次加工品	<u>100.0%</u>	<u>100.0%</u>	
	C G Europe Ltd.	銷售 PVC 二、三次加工品	<u>100.0%</u>	<u>100.0%</u>	
	Krystal Star International Corporation	銷售 PVC 二、三次加工品	<u>100.0%</u>	<u>100.0%</u>	
	China General Plastics (Hong Kong) Co., Ltd.	銷售 PVC 二、三次加工品	<u>100.0%</u>	<u>100.0%</u>	
CGPC (BVI) Holding Co., Ltd.	華夏塑膠(中山)有限公司	從事 PVC 膠布及三次加工製造及銷售	<u>100.0%</u>	<u>100.0%</u>	
	泉州華夏塑膠有限公司(泉州華夏公司)	從事 PVC 三次加工製造及銷售	<u>100.0%</u>	<u>100.0%</u>	(6)
	World Star Investments Ltd.	轉投資業務	<u>100.0%</u>	<u>100.0%</u>	
	Regal Trade Holdings Corp.	轉投資業務	<u>100.0%</u>	<u>100.0%</u>	
	中山華聚塑化製品有限公司(中山華聚公司)	從事 PVC 膠布及三次加工製造及銷售	<u>100.0%</u>	<u>100.0%</u>	(7)

(接次頁)



(承前頁)

投資公司名稱	子公司名稱	業務性質	所持股百分比		說明
			九十七年十二月三十一日	九十六年十二月三十一日	
World Star Investments Ltd.	華夏塑膠(三河)有限公司	PVC管之製造及銷售	<u>100.0%</u>	<u>100.0%</u>	
Regal Trade Holdings Corp.	廊坊華夏海灣塑膠製品有限公司(廊坊華夏公司)	從事PVC管件之製造及銷售	<u>100.0%</u>	<u>100.0%</u>	(6)
華夏海灣塑膠股份有限公司	華運倉儲實業股份有限公司	石化原料倉儲業務	25.0%	25.0%	
台達化學工業股份有限公司			25.0%	25.0%	
亞洲聚合股份有限公司			<u>25.0%</u>	<u>25.0%</u>	
			<u>75.0%</u>	<u>75.0%</u>	
台聚投資股份有限公司	聚利管理顧問股份有限公司	企業經營管理顧問業務	<u>46.0%</u>	<u>46.0%</u>	
Swanlake Traders Ltd.	ACME Components (Malaysia) Sdn.Bhd.	轉投資業務	<u>51.2%</u>	<u>51.2%</u>	(8)
	USI Trading (Shanghai) Co., Ltd. (USI Trading (Shanghai))	經營化工產品及其設備、塑膠製品、電子材料等產品之批發、佣金代理、進出口及相關配套業務	<u>100.0%</u>	<u>100.0%</u>	(9)
	Universal Semiconductor Corporation (USC)	投資貿易、製造、買賣及其他法令許可之業務、不動產買賣、保險、銀行、信託業務除外	<u>100.0%</u>	<u>35%</u>	(10)
ACME Components (Malaysia) Sdn.Bhd.	ACME Ferrite Products Sdn.Bhd.	生產及銷售電子產品	<u>100.0%</u>	<u>100.0%</u>	
	ACME Magnetic Products Sdn.Bhd.	生產及銷售電子產品	<u>100.0%</u>	<u>100.0%</u>	
	ACME Procurement Services Sdn.Bhd.	停業中	<u>100.0%</u>	<u>100.0%</u>	
	NEW Industrial Sdn.Bhd.	創業期間	<u>100.0%</u>	<u>100.0%</u>	
昌隆貿易股份有限公司	Forum Pacific Trading Ltd.	從事進出口貿易業務	<u>100.0%</u>	<u>100.0%</u>	
順昶塑膠股份有限公司	Curtana Company Ltd.	轉投資業務	<u>100.0%</u>	<u>100.0%</u>	
	Forever Young Company Ltd.	進出口及代理業務	<u>100.0%</u>	<u>100.0%</u>	
	順昶塑膠(新加坡)有限公司(順昶(新加坡)公司)	生產及銷售塑膠製品	<u>100.0%</u>	<u>100.0%</u>	
	Swanson International Ltd	從事進出口貿易業務	<u>100.0%</u>	<u>100.0%</u>	

(接次頁)

(承前頁)

投資公司名稱	子公司名稱	業務性質	所 持 股 百 分 比		說 明
			九十七年十二月三十一日	九十六年十二月三十一日	
順昶塑膠股份有限公司	順昶塑膠(南通)有限公司	生產及銷售背心袋、垃圾袋及尿片膜	95.5%	95.5%	
Curtana Company Ltd.			<u>4.5%</u>	<u>4.5%</u>	
			<u>100.0%</u>	<u>100.0%</u>	
順昶塑膠(新加坡)有限公司	Swanson Plastics (Malaysia) Sdn.Bhd.	生產及銷售塑膠製品	<u>100.0%</u>	<u>100.0%</u>	
Swanson International Ltd	A.S.Holdings (UK) Limited	轉投資業務	<u>100.0%</u>	<u>100.0%</u>	
	順昶塑膠(昆山)有限公司	生產、銷售及開發多功能膜與光解膜等	<u>100.0%</u>	<u>100.0%</u>	
A.S. Holdings (UK) Limited	順安塗佈科技(昆山)有限公司	經營 PE 離型膜及其他離型產品之產銷業務	<u>100.0%</u>	<u>100.0%</u>	
聚利創業投資股份有限公司	上華電訊股份有限公司(上華電訊公司)	有線無線通信器材製造	28.6%	28.6%	(11)
亞洲聚合股份有限公司			35.7%	35.7%	
台聚投資股份有限公司			<u>35.7%</u>	<u>35.7%</u>	
			<u>100.0%</u>	<u>100.0%</u>	

- (1) 順昱公司於九十六年度辦理減資彌補虧損，致本公司及子公司持有股數減少，該公司復於九十六年度辦理現金增資發行新股由聚利創投公司、亞聚公司及台聚投資公司參與投資，本公司、台達公司及華夏公司因未承購新股，致原持股比例降低。九十七年度該公司再行辦理現金增資發行新股，由聚利創投公司全數認購，致其持股比率增加，本公司、亞聚公司、台聚投資公司、台達公司及華夏公司均未認購，致原持股比率降低。
- (2) 中華電訊公司於九十七年六月辦理減資彌補虧損，致本公司及子公司持有股數減少，復於六月辦理現金增資發行新股共計 2,000 仟股，由台投公司及聚利創投公司分別認購 984 仟股及 1,001 仟股，本公司、亞聚公司、華夏公司及台達公司並未參與認購新股。
- (3) ACME Cayman 於九十七年度辦理現金增資美金 4,680 仟元，越峯公司、亞聚維京控股公司、Swanlake 及台達 (BVI) 公司已依持股比率參與認購。
- (4) 台達公司分別於九十六年度匯出美金 38,000 仟元予台達 (BVI) 公司，主要係作為台達 (BVI) 公司之營運資金及轉投資台達中山及台達天津之資本。截至九十七年底止，對台達 (BVI) 公司之投資金額為美金 61,738 仟元。
- (5) 台達 BVI 公司於九十六年度共匯出美金 16,000 仟元，分別增加台達中山及台達天津之資本各 8,000 仟元，另於九十七年度增加對台達中山及台達天津之投資金額分別為 12,000 仟元及 6,000 仟元。台達中山於九十六年度並辦理盈餘轉增資美金 3,250 仟元，截至九十七年底，台達中山之實收資本額為美金 31,250 仟元；台達天津之實收資本額為美金 26,000 仟元。



- (6)泉州華夏公司及廊坊華夏公司已於九十七年度取得主管機關核准辦理清算，截至九十七年底尚未完成清算解散之程序。
- (7)華夏公司於九十六年二月透過子公司 CGPC (BVI) 轉投資成立中山華聚公司。
- (8)越峯公司為擴大營運規模、提高營運效率及增加競爭力，經董事會於九十七年八月二十二日決議通過由子公司 ACME (Cayman) 以發行新股交換台聚公司子公司 Swanlake Traders Ltd. 持有 51% 及非關係人 Wonderfaith Limited 持有 49% ACME Components (Malaysia) Sdn. Bhd. 之股權，換股比例訂定為 1:3.288，經換股後使 ACME Components (Malaysia) Sdn. Bhd. 成為 ACME (Cayman) 100% 持有之子公司。
- 越峯公司董事會另於九十七年十月二十四日決議通過修改原於八月二十二日董事會決議之收購方式，擬先由 ACME (Cayman) 辦理現金增資，由越峯公司單獨認購，並以所得之資金購買 Swanlake Traders Ltd. 所持有 ACME Components (Malaysia) Sdn. Bhd. 51% 之股份，其餘 Wonderfaith Limited 所持有 ACME Components (Malaysia) Sdn. Bhd. 49% 之股權仍維持以 1:3.288 之換股比例，由 ACME (Cayman) 以換股方式收購。該併購程序預定於九十八年下半年完成。
- (9)本公司於九十七年四月經由 Swanlake 增加投資 USI Trading (Shanghai) 以拓展業務，並匯出投資款美金 1,625 仟元（折合新台幣 49,214 仟元）。
- (10)Swanlake 於九十六年度匯出美金 4,300 仟元成立 USC。於九十七年度再匯出美金 8,000 仟元，作為其營運資金，截至九十七年底，USC 之實收資本額為美金 12,300 仟元。
- (11)上華電訊公司於九十六年一月辦理現金增資 30,000 仟元，由亞聚公司及台聚投資公司分別出資 15,000 仟元。
- (12)亞洲石化聯合股份有限公司已於九十六年底完成解散清算之法定程序。

(三)未列入合併財務報表之子公司如下：

投資公司名稱	子公司名稱	業務性質	所 持 股 百 分 比		說明
			九十七年十二月三十一日	九十六年十二月三十一日	
順昶塑膠股份有限公司	美國順昶國際貿易公司 (美國順昶公司)	進出口業務	-	100.0%	(1)
順昶塑膠股份有限公司	Phoenix International Enterprise Ltd. (Phoenix)	各項投資、財務及商業貿易業務	50.0%	50.0%	(2)
Swanlake Traders Ltd.	Stargaze International Co., Ltd. (Stargaze)	投資貿易、製造、買賣及其他法令許可之業務，不動產買賣、保險、銀行、信託業務除外	31.9%	31.9%	(2)
亞聚維京控股有限公司			13.3%	13.3%	(2)
CGPC (BVI) Holding Co., Ltd.			4.8%	4.8%	(2)
			50.0%	50.0%	

(接次頁)

(承前頁)

Swanlake Traders Ltd.	World Union Trading Co., Ltd. (World Union)	貿易業務	13.0%	13.0%	(2)
亞聚維京控股有限公司			27.2%	27.2%	(2)
CGPC (BVI) Holding Co., Ltd.			<u>9.8%</u>	<u>9.8%</u>	(2)
			<u>50.0%</u>	<u>50.0%</u>	

(1)九十六年度因美國順昶公司股東權益已成負數，順昶公司對其投資已停止採用權益法，本公司及子公司並未擔保美國順昶公司之債務或有其他財務上之承諾且其虧損非屬短期，是以未予合併，該公司並於九十七年度完成清算之程序。

(2)本公司及子公司截至九十七年底持有 Stargaze、World Union 及 Phoenix 50% 股權，因本公司及子公司未取得過半董事席次且總經理非本公司派任，故對其未具有控制能力。

資產與負債區分流動與非流動之標準

流動資產包括現金或約當現金、以及主要為交易目的而持有之資產或預期於資產負債表日後一年內變現之資產；固定資產、無形資產及其他不屬於流動資產者為非流動資產。流動負債包括主要為交易目的而發生之負債，以及須於資產負債表日後一年內清償之負債，負債不屬於流動負債者為非流動負債。

約當現金

約當現金係自投資日起三個月內到期或清償之短期票券及附賣回債券，其帳面價值近似公平價值。

公平價值變動列入損益之金融商品

公平價值變動列入損益之金融商品包括交易目的之金融資產或金融負債，以及於原始認列時，指定以公平價值衡量且公平價值變動認列為損益之金融資產或金融負債。本公司及子公司成為金融商品合約之一方時，認列金融資產或金融負債；對於合約權利喪失控制時，除列金融資產；於合約規定之義務解除、取消或到期而使金融負債消滅時，除列金融負債。

原始認列時，除本公司、聯聚公司、台聚投資公司、聚利創投公司及順昱公司，係以公平價值加計交易成本衡量外，餘子公司之交易成本列為當期費用，續後評價時，以公平價值衡量且公平價值變動認列為當期損益。投資後所收到之現金股利（含投資年度收到者）列為當期收益。金融商品除列時，出售所得價款或支付金額與帳面價值之差額，計入當期損益。依慣例交易購買或出售金融資產時，採用交易日會計處理。

衍生性商品未能符合避險會計者，係分類為交易目的之金融資產或金融負債。公平價值為正值時，列為金融資產；公平價值為負值時，列為金融負債。

公平價值之基礎：上市（櫃）證券係資產負債表日之收盤價，開放型基金受益憑證係資產負債表日之淨資產價值；債券係財團法人中華民國證券櫃檯買賣中心資產負債表日之參考價；無活絡市場之金融商品，以評價方法估計公平價值。



指定公平價值變動列入損益之金融商品，係為靈活運用資金及調節外幣債務部位，依據本公司及子公司風險與投資管理策略並考量利率、匯率及價格之波動等因素，而將短期資金投資於基金受益憑證、受益證券及上市（櫃）股票等金融商品。為評估各投資組合之績效並提供更攸關之資訊，而將各項金融商品於原始認列時指定公平價值變動列入損益。

備供出售金融資產

備供出售金融資產於原始認列時，以公平價值衡量，並加計取得或發行之交易成本；後續評價以公平價值衡量，且其價值變動列為股東權益調整項目，累積之利益或損失於金融資產除列時，列入當期損益。依慣例交易購買或出售金融資產時，採用交易日會計處理。

備供出售金融資產之認列或除列時點，以及公平價值之基礎，均與公平價值變動列入損益之金融商品相似。

現金股利於除息日認列收益，但依據投資前淨利宣告之部分，係自投資成本減除。股票股利不列為投資收益，僅註記股數增加，並按增加後之總股數重新計算每股成本。債務商品原始認列金額與到期金額間之差額，採用利息法攤銷之利息，認列為當期損益。

若有減損之客觀證據，則認列減損損失。若後續期間減損金額減少，備供出售權益商品之減損減少金額認列為股東權益調整項目；備供出售債務商品之減損減少金額若明顯與認列減損後發生之事件有關，則予以迴轉並認列為當期損益。

收入認列、應收帳款及備抵呆帳

收入原則上係於貨物所有權及顯著風險承擔責任移轉予客戶時認列，因其獲利過程大部分已完成，且已實現或可實現。收入若未符合上述認列條件時，則俟條件符合時方認列為收入。

銷貨收入係按本公司及子公司與買方所協議交易對價之公平價值衡量，惟銷貨收入之對價為一年期以內之應收款時，其公平價值與到期值差異不大且交易量頻繁，則不按設算利率計算公平價值。

委外加工時，因貨物之所有權及顯著風險並未移轉，是以不作銷貨處理。

操作服務費收入及租金收入係依石化原料之實際操作數量及輸送量計價，並逐月認列為收入。

本公司及子公司備抵呆帳係按應收款項及其他應收款之帳齡及收回可能性評估提列。另本公司針對特定帳款經評估無法收回者全數提列備抵呆帳，其餘應收款除應收關係人款項外，按百分之二提列備抵呆帳。

保費收入及保險費用

保險業務之相關收入及支出及未屆滿期間之承保責任及未了責任係依據一致之計算基礎予以核實估列。保費係於保險單實際填寫時認列為收入。

備抵銷貨退回及折讓

備抵銷貨折讓係按銷貨折讓實際發生之可能性評估提列。備抵銷貨退回係依據以往經驗及其他攸關因素合理評估未來之退貨金額提列。

存 貨

本公司及子公司之存貨係按加權平均成本與市價（原料、物料為重置成本，製成品及在製品為淨變現價值）孰低評價，另本公司呆滯存貨之庫齡超過一年及二年者，並分別依百分之二十及百分之五十提列備抵存貨跌價損失。

持有至到期日金融資產

持有至到期日金融資產係以利息法（差異不大時，以直線法）之攤銷後成本衡量。原始認列時，以公平價值衡量並加計取得之交易成本，於除列、價值減損或攤銷時認列損益。依交易慣例購買或出售金融資產時，採用交易日會計處理。

若有減損之客觀證據，則認列減損損失。若續後期間減損金額減少，且明顯與認列減損後發生之事件有關，則予以迴轉並認列為當期損益，該迴轉不使帳面金額大於未認列減損情況下之攤銷後成本。

以成本衡量之金融資產

無法可靠衡量公平價值之權益商品投資，係投資於未上市（櫃）股票，以原始認列之成本衡量。股利之會計處理，與備供出售金融資產相似。若有減損之客觀證據，則認列減損損失，此減損金額不予迴轉。

無活絡市場之債券投資

無活絡市場之公開報價，且具固定或可決定收取金額之債券投資，以攤銷後成本衡量，其會計處理與持有至到期日金融資產相似，惟處分時點不受限制。

採權益法之長期股權投資

本公司及子公司對被投資公司持有表決權股份達百分之二十以上或具有重大影響力者，係採權益法評價。被投資公司發生純益或純損時，同期認列投資損益，認列被投資公司之虧損原則上以使對該被投資公司之長期股權投資及墊款（包括應收帳款及其他往來款項）之帳面餘額降至零為限。但若本公司及子公司意圖繼續支持被投資公司或預期被投資公司短期內會獲利而不願放棄該被投資公司，則按持股比例繼續認列投資損失，因而致對該被投資公司之長期股權投資及墊款帳面價值發生貸方餘額時，則列於其他負債項下。

取得股權或首次採用權益法時，投資成本與所取得股權淨值間之差額，先分析其產生之原因，除屬永久性資產者外，則依其性質分年攤銷。惟自九十五年一月一日起，就新增採權益法之長期股權投資，依新修訂財務會計準則公報之規定，改為先將投資成本予以分析處理，投資成本超過可辨認淨資產公平價值部分列為商譽。商譽不予攤銷。若可辨認淨資產公平價值超過投資成本，則其差額就各非流動資產（非採權益法評價之金融資產、待處分資產、遞延所得稅資產及預付退休金或其他退休給付除外）公平價值等比例減少之，仍有差額時列為非常損益。自九十五年一月一日起，其以前取得之採權益法長期股權投資，尚未攤銷之餘額屬投資成本超過所取得股權淨值者，比照商譽處理，不再攤銷；原投資成本與股權淨值間之差額屬遞延貸項部分，依剩餘攤銷年限繼續攤銷。



本公司對於已達控制能力之被投資公司（子公司），若因認列其虧損致使對該子公司之長期股權投資及墊款帳面餘額為負數時，除子公司之其他股東有義務並能夠提出額外資金承擔其損失者外，本公司全額吸收超過該子公司股東原有權益之損失金額，若該子公司日後獲利，則該利益先歸屬至本公司，直至原多承擔之損失完全回復為止。

被投資公司發行新股時，若未按持股比例認購，致投資比例發生變動，並因而使投資之股權淨值發生增值時，其增減數分別調整「資本公積」及「長期投資」。此項調整如應借記「資本公積」，而帳上由長期投資所產生之資本公積餘額不足時，其差額則借記「保留盈餘」。

長期股權投資採權益法評價者，以投資成本加（或減）按股權比例認列被投資公司之純益（或純損）及資本公積計算，收取之現金股利作為長期股權投資之減項。

於資產負債表日評估是否有減損跡象，若有客觀證據顯示業已減損，就其減損部分認列損失；對僅具重大影響力而未具控制能力之長期股權投資，係以其個別投資帳面價值為基礎，予以評估。

本公司與採權益法計價之被投資公司間交易所產生之損益，於本年度尚未實現者，予以銷除，俟實現年度始行認列，處理方法如下：

(一)本公司及子公司銷售予被投資公司：

依本公司及子公司對其是否具有控制能力，分別按全額或按年底持股比例調整「聯屬公司間已（未）實現利益」及「遞延貸項－聯屬公司間利益」。

(二)被投資公司銷售予本公司及子公司：

按持股比例調整「按權益法認列之投資損益」及「採權益法之長期股權投資」。

股票出售時，其成本係按移動平均法計算。

本公司將首次編入合併財務報表之子公司所持有本公司股票視同庫藏股票處理，自長期股權投資重分類為庫藏股票，並以九十四年初子公司帳列轉投資母公司（長期股權投資）之帳面價值為入帳基礎；母公司發放予子公司之股利，不視為對外發放之股利，而於母公司帳上認列「資本公積－庫藏股交易」。

固定資產、出租資產及閒置資產

固定資產及出租資產係按成本（或成本加重估增值）減累計折舊計價。閒置之固定資產按淨公平價值或帳面價值較低者轉列其他資產。固定資產購建期間為該項資產所支出款項而負擔之利息，予以資本化列為固定資產之成本。重大改良及更新作為資本支出；零星更換及維護修理支出則作為當年度費用。

除台氨公司林園廠之主要機械設備係採產量法提列折舊外，其他係依照下列估計耐用年數，按直線法計算提列：

土地改良物	3—30年
廠房建築及設備	3—60年
機器及設備	2—22年
交通及運輸設備	1—20年
修護零件	5年
租賃資產	2—10年
其他設備	2—25年

凡屆滿耐用年數之固定資產，仍繼續使用者，按其殘值依預計耐用年數，繼續提列折舊。資產重估增值部分之折舊，係以直線法按重估時該項資產之剩餘耐用年限計提。

倘固定資產、出租資產及閒置資產以其相關可回收金額衡量帳面價值有重大減損時，就其減損部分認列損失。嗣後若該資產可回收金額增加時，將減損損失之迴轉認列為利益，惟該項資產於減損損失迴轉後之帳面價值，不得超過該項資產在未認列減損損失之情況下，減除應提列折舊後之帳面價值。已依法令規定辦理重估價者，則其減損先減少股東權益項下之未實現重估增值，不足數再認列損失；迴轉時，就原認列為損失之範圍內先認列利益，餘額再轉回未實現重估增值。

固定資產、出租資產及閒置資產報廢或出售時，其相關成本（含重估增值）、累計折舊及未實現重估增值均自帳上予以減除，因而產生之損益依其性質列為當年度之營業外利益或損失。

土地使用權

係購買土地使用權之成本，依直線法按五十年攤銷。

遞延費用

本公司及子公司之遞延費用依直線法分一至五年攤銷。

退休金

屬確定給付退休辦法之退休金係按精算結果認列；屬確定提撥退休辦法之退休金，係於員工提供服務之期間，將應提撥之退休金數額認列為當期費用。

所得稅

所得稅係作跨期間之分攤，即將可減除暫時性差異、虧損扣抵及未使用投資抵減之所得稅影響數認列為遞延所得稅資產，並評估其可實現性，認列備抵評價金額；應課稅暫時性差異之所得稅影響數則認列為遞延所得稅負債。遞延所得稅資產或負債依其相關資產或負債之分類劃分為流動或非流動項目，無相關之資產或負債者，依預期回轉期間劃分為流動或非流動項目。

購置機器設備、研究發展及人才培訓等支出所產生之所得稅抵減，採用當期認列法處理。

以前年度應付所得稅之調整，列入當年度所得稅。



本公司及國內子公司依所得稅法規定計算之未分配盈餘加徵百分之十所得稅列為股東會決議年度之所得稅費用。

外幣交易及外幣財務報表之換算

非衍生性商品之外幣交易所產生之各項外幣資產、負債、收入或費用，按交易日之即期匯率折算新台幣金額入帳。外幣資產及負債實際收付結清時所產生之兌換差額，作為當期損益。

資產負債表日之外幣貨幣性資產或負債，按該日即期匯率予以調整，兌換差額列為當期損益。

資產負債表日之外幣非貨幣性資產或負債（例如權益商品），依公平價值衡量者，按該日即期匯率調整，所產生之兌換差額，屬公平價值變動認列為股東權益調整項目者，列為股東權益調整項目，屬公平價值變動列為當期損益者，列為當期損益。以成本衡量者，按交易日之歷史匯率衡量。

外幣長期股權投資按權益法計價者，以被投資公司之外幣財務報表換算後所得之股東權益做為依據，兌換差額列入累積換算調整數，作為股東權益之調整項目。

前述即期匯率係以主要往來銀行之中價為評價基礎。

科目重分類

九十六年度合併財務報表若干科目已重分類，俾配合九十七年度合併財務報表之表達。

三、會計變動之理由及其影響

(一)首次適用新發布及修訂財務會計準則公報之影響數

1.員工分紅及董監酬勞會計處理

本公司及子公司自九十七年一月一日起，採用財團法人中華民國會計研究發展基金會於九十六年三月發布（九六）基秘字第○五二號函，員工分紅及董監酬勞應視為費用，而非盈餘之分配。此項會計變動，使本公司及子公司九十七年度合併淨損增加 2,948 仟元。

2.金融商品之會計處理準則

本公司及子公司於九十七年七月一日採用財務會計準則公報第三十四號「金融商品之會計處理準則」新修訂條文，該公報主要修訂有關公平價值變動列入損益中以交易為目的之金融資產重分類之規定。有關金融商品之重分類資訊，請參見附註二十三。

3.無形資產之會計處理準則與待出售非流動資產及停業單位之會計處理準則

本公司及子公司自九十六年一月一日起，採用新發布之財務會計準則公報第三十七號「無形資產之會計處理準則」及第三十八號「待出售非流動資產及停業單位之會計處理準則」暨各號公報配合新修訂之條文，此項會計變動，對本公司及子公司九十六年度之合併財務報表並無重大影響。

(二)新修訂但尚未開始適用之會計準則

財團法人中華民國會計研究發展基金會於九十六年十一月修訂財務會計準則公報第十號「存貨之會計處理準則」，主要之修訂包括 1.存貨以成本與淨變現價值孰低者衡量，且除同類別存貨外應逐項比較之； 2.未分攤固定製造費用於發生當期認列為銷貨成本；及 3.異常製造成本及存貨跌價損失（或回升利益）應分類為銷貨成本。該會計準則對於會計年度開始日在九十八年一月一日（含）以後之財務報表適用。

四、現金及約當現金

	九 十 七 年 十二月三十一日	九 十 六 年 十二月三十一日
庫存現金及週轉金	\$ 4,382	\$ 5,188
銀行存款	4,791,154	3,102,736
約當現金－附賣回債券，九十七 年年利率 0.75%-1.43%，九十八 年一至三月到期；九十六年 年年利率 1.98%-2.22%，九十七 年一至三月到期	1,427,106	4,478,804
約當現金－商業本票，九十七年 年年利率 0.6%-1.35%，九十八年 一月到期；九十六年年利率 1.99%-2.02%，九十七年一月 到期	115,466	16,960
	<u>\$ 6,338,108</u>	<u>\$ 7,603,688</u>

五、公平價值變動列入損益之金融商品

	九 十 七 年 十二月三十一日	九 十 六 年 十二月三十一日
指定以公平價值變動列入損益 之金融資產－流動	\$ 3,799,442	\$ 3,039,856
交易目的之金融資產－流動	443,911	635,447
	<u>\$ 4,243,353</u>	<u>\$ 3,675,303</u>
交易目的之金融負債－流動	\$ -	\$ 1,475
指定以公平價值變動列入損益 之金融資產－非流動	\$ -	\$ 192,558



本公司及子公司指定以公平價值變動列入損益之金融商品相關資訊如下：

	九 十 七 年 十二月三十一日	九 十 六 年 十二月三十一日
<u>指定以公平價值變動列入損益</u>		
<u>之金融資產</u>		
流 動		
國內上市(櫃)股票	\$ 388,831	\$ 868,823
基金受益憑證及受益證券	3,330,803	2,171,033
指數股票型基金	9,861	-
信用連結組合式定期存款	<u>69,947</u>	<u>-</u>
	<u>3,799,442</u>	<u>3,039,856</u>
非 流 動		
基金受益憑證	-	142,531
信用連結組合式定期存款	<u>-</u>	<u>50,027</u>
	<u>-</u>	<u>192,558</u>
	<u>\$ 3,799,442</u>	<u>\$ 3,232,414</u>

本公司及子公司截至九十七及九十六年底止尚未到期之信用連結組合式定期存款之合約明細如下：

九十七年底

持 有 人	信用連結標的	名 目 本 金	期 間	年 收 益 率	公 平 價 值
本公司	華碩電腦/聯強國際股份有限公司第一次無擔保可轉換公司債及友達光電第三次無擔保可轉換公司債	\$ 30,000	97.08.13-98.11.07	九十天期之商業本票利率加計 1.80%	\$ 29,915
本公司	華碩電腦股份有限公司第一次無擔保可轉換公司債	15,000	96.07.24-98.11.07	2.90%	15,012
亞聚公司	華碩電腦股份有限公司第一次無擔保可轉換公司債	<u>25,000</u>	96.07.24-98.11.07	2.90%	<u>25,020</u>
		<u>\$ 70,000</u>			<u>\$ 69,947</u>

九十六年底

持 有 人	信用連結標的	名 目 本 金	期 間	年 收 益 率	公 平 價 值
本公司	華碩電腦股份有限公司第一次無擔保可轉換公司債	\$ 25,000	96.7.24-98.11.07	2.90%	\$ 25,014
亞聚公司	華碩電腦股份有限公司第一次無擔保可轉換公司債	<u>25,000</u>	96.7.24-98.11.07	2.90%	<u>25,013</u>
		<u>\$ 50,000</u>			<u>\$ 50,027</u>

於九十七及九十六年度，指定以公平價值變動列入損益之金融資產產生之淨損益分別為損失 453,012 仟元及利益 115,214 仟元。

子公司部分指定以公平價值變動列入損益之金融資產－基金受益憑證業已質押作為應付公司債之擔保品，請參閱附註十七及二十五。

本公司及子公司分類為交易目的之金融商品相關資訊如下：

	九 十 七 年 十二月三十一日	九 十 六 年 十二月三十一日
<u>交易目的之金融資產</u>		
國內上市（櫃）股票	\$ 88,598	\$210,038
基金受益憑證	343,417	407,144
可轉換公司債	7,148	7,145
國外上市股票	4,748	10,293
遠期外匯合約	-	827
	<u>\$443,911</u>	<u>\$635,447</u>
<u>交易目的之金融負債</u>		
遠期外匯合約	\$ -	\$ 1,475

本公司及子公司九十七及九十六年度從事遠期外匯衍生性金融商品交易之目的，主要係為規避外幣債權債務因匯率波動所產生之風險，惟本公司及子公司對避險有效性之評估未能完全符合避險會計之所有條件，故列為以交易為目的之金融資產或金融負債。

本公司及子公司於九十六年底，尚未到期之遠期外匯合約如下：（九十七年底：無）

	幣 別	到 期 期 間	合 約 金 額（ 仟 元 ）
<u>九十六年底</u>			
賣出遠期外匯	美元兌新台幣	97.01.02-97.01.25	USD 18,000/ NTD 583,953
	歐元兌美金	97.01.28	EUR 1,000/ USD 1,444
	日元兌美金	97.02.04	JPY 113,150/ USD 1,000

本公司及子公司於九十七及九十六年度，交易目的之金融資產產生之淨損益分別為損失 85,044 仟元及利益 35,578 仟元；於九十七及九十六年度，交易目的之金融負債產生之淨損失分別為 67,839 仟元及 12,812 仟元。

六、備供出售金融資產

	九 十 七 年 十二月三十一日	九 十 六 年 十二月三十一日
<u>流 動</u>		
國內上市（櫃）股票		
合晶科技股份有限公司	\$ 193,241	\$ 781,908
世界先進積體電路股份有限公司	46,837	150,045
神達電腦股份有限公司	31,469	82,021
友達光電股份有限公司	30,361	74,337

(接次頁)



(承前頁)

	九 十 七 年 十二月三十一日	九 十 六 年 十二月三十一日
中華開發金融控股股份 有限公司	18,347	31,645
振維電子股份有限公司	4,118	14,033
台塑勝高科技股份有限 公司	2,233	-
債券投資		
華晶科技股份有限公司	<u>24,900</u>	<u>27,400</u>
	<u>351,506</u>	<u>1,161,389</u>
非 流 動		
國內上市（櫃）股票		
中鼎工程股份有限公司	710,414	708,174
友達光電股份有限公司	513,151	1,256,415
合晶科技股份有限公司	132,310	513,534
世界先進積體電路股份 有限公司	127,634	416,180
神基科技股份有限公司	<u>10,273</u>	<u>18,743</u>
	1,493,782	2,913,046
國外上市（櫃）股票		
Solargiga Energy Holdings Ltd. (Solargiga)	<u>270,435</u>	<u>-</u>
	<u>1,764,217</u>	<u>2,913,046</u>
	<u>\$ 2,115,723</u>	<u>\$ 4,074,435</u>

Solargiga 普通股自九十七年第二季起於香港聯合交易所掛牌，是以將該投資自以成本衡量之金融資產－非流動轉列備供出售金融資產－非流動。

本公司部分備供出售金融資產－非流動業已質押作為應付公司債之擔保品，請參閱附註十七及二十五。

七、持有至到期日金融資產－流動（九十七年底：無）

	九 十 六 年 十二月三十一日
債券投資－中華開發工業銀行	<u>\$ 98,478</u>

本公司及子公司於九十六年十一月以 98,269 仟元購入中華開發工業銀行主順位金融債券面額 100,000 仟元，票面利率為 0%，有效利率為 2.45%，已於九十七年八月十八日到期一次還本。

八、應收票據及帳款－淨額

	九 十 七 年 十二月三十一日	九 十 六 年 十二月三十一日
應收票據	\$ 1,359,518	\$ 1,628,974
減：備抵呆帳	<u>6,921</u>	<u>7,011</u>
	1,352,597	1,621,963
應收帳款	3,729,288	6,092,275
減：備抵呆帳	188,105	144,402
備抵銷貨退回及折讓	<u>56,872</u>	<u>50,683</u>
	3,484,311	5,897,190
	<u>\$ 4,836,908</u>	<u>\$ 7,519,153</u>

本公司及子公司九十七及九十六年度備抵呆帳之變動情形如下：

	九 十 七 年 度		九 十 六 年 度	
	應 收 票 據	應 收 帳 款	應 收 票 據	應 收 帳 款
年初餘額	\$ 7,011	\$144,402	\$ 7,085	\$ 87,453
本年度提列（迴轉）	-	44,232	(27)	54,286
本年度沖銷	-	(8,532)	-	-
本年度重分類	(90)	(383)	-	(14)
匯率影響數	-	8,386	(47)	2,677
年底餘額	<u>\$ 6,921</u>	<u>\$188,105</u>	<u>\$ 7,011</u>	<u>\$144,402</u>

九、存 貨

	九 十 七 年 十二月三十一日	九 十 六 年 十二月三十一日
製 成 品	\$ 3,572,508	\$ 4,784,442
在 製 品	427,148	579,409
原 料	2,316,135	2,779,687
物 料	215,630	315,060
在途存貨	15	43
副 產 品	-	4,121
	6,531,436	8,462,762
減：備抵存貨跌價損失	<u>1,336,446</u>	<u>302,823</u>
	<u>\$ 5,194,990</u>	<u>\$ 8,159,939</u>



十、以成本衡量之金融資產

	九 十 七 年 十二月三十一日	九 十 六 年 十二月三十一日
國內非上市（櫃）公司		
漢通創業投資股份有限公司 （漢通創投）	\$ 247,005	\$ 247,005
新日光能源科技股份有限公司	132,986	61,769
信東生技股份有限公司	43,817	43,817
聯訊創業投資股份有限公司 （聯訊創投）	28,050	34,000
康普材料科技股份有限公司	26,400	26,400
環洋能源科技股份有限公司	23,780	23,780
太極影音科技股份有限公司	21,000	21,000
有化科技股份有限公司	20,400	20,400
華昇創業投資股份有限公司	20,000	20,000
慧聚開發投資股份有限公司	17,000	17,000
友嘉實業股份有限公司	12,123	12,123
奇鈦科技股份有限公司	7,980	7,980
漢威光電股份有限公司	7,703	7,703
大中票券金融股份有限公司	4,000	4,000
台灣麗偉電腦機械股份有限公司	3,651	3,651
和喬科技股份有限公司	306	306
豪倫電子股份有限公司	-	140
冠寶科技股份有限公司	-	-
生鑫源電子股份有限公司	-	-
中美萬泰科技股份有限公司	-	-
	<u>616,201</u>	<u>551,074</u>
國外非上市（櫃）股票		
New World Technology Inc.	134,873	133,352
Teratech Corp.	92,745	122,752
Silicon Technology Investment (Cayman) Corp.特別股	49,457	49,147
Budworth Investment Ltd.	44,862	44,355
Neuro Sky, Inc.特別股 A	38,022	25,718
Silicon Valley Equity Fund II, LP	5,042	33,402
菲律賓 H&Q 創業投資股份有 限公司	2,710	2,710
Solargiga Energy Holdings Limited	-	36,612
IWICS, Inc.	-	16,242
B4 Composites, Inc.	-	6,370

(接次頁)

(承前頁)

	九 十 七 年 十二月三十一日	九 十 六 年 十二月三十一日
Silicon Valley Equity Fund, LP	-	-
SOHware 普通股	-	-
INTERGRAFX, Inc.	-	-
TGF Linux Communication, Inc.	-	-
Boldworks Inc.	-	-
!hey Inc.	-	-
SOHware Preferred A	-	-
SOHware Preferred B-2	-	-
SOHware Preferred C	-	-
SOHware Preferred D	-	-
SOHware Preferred E	-	-
其 他		
SOHware Convertible Note	-	-
	<u>367,711</u>	<u>470,660</u>
	<u>\$ 983,912</u>	<u>\$ 1,021,734</u>

聯訊創投於九十七年十一月辦理現金減資退還股款，台達公司及亞聚公司共收回股款 5,950 仟元。

漢通創投於九十六年十二月辦理現金減資退還股款，本公司業已依持股比率收回股款 75,837 仟元。

本公司及子公司已於以前年度認列上述部分投資之減損損失，因是投資帳面價值為零。

本公司及子公司所持有之上述股票投資，因無活絡市場公開報價且其公平價值無法可靠衡量，故以成本衡量。

本公司及子公司於九十七及九十六年度因被投資公司辦理減資或持續虧損，經評估後認列減損損失如下：

	九 十 七 年 度	九 十 六 年 度
Teratech Corp	\$ 30,131	\$ 31,052
IWICS, Inc.	16,242	-
Silicon Valley Equity Fund, LP	6,587	5,457
B4 Composites	6,370	-
SOHware 普通股	-	8,551
INTERGRAFX, INC	-	6,758
SOHware Preferred D	-	7,445
SOHware Convertible Note	-	5,348
SOHware Preferred A	-	4,517
SOHware Preferred B-2	-	2,507
SOHware Preferred C	-	594
冠寶科技股份有限公司	-	160
	<u>\$ 59,330</u>	<u>\$ 72,389</u>



十一、無活絡市場之債券投資－非流動

	九 十 七 年 十二月三十一日	九 十 六 年 十二月三十一日
不動產信託證券化受益證券		
遠雄人壽大都市國際中心 商業大樓不動產資產信 託證券化受益證券	<u>\$130,000</u>	<u>\$130,000</u>

本公司及子公司分別於九十四年十二月及九十三年十一月認購遠雄人壽大都市國際中心商業大樓不動產資產信託證券化受益證券 80,000 仟元及 50,000 仟元，截至九十七及九十六年底止，投資本金餘額均為 130,000 仟元。該受益證券由臺灣土地銀行股份有限公司擔任受託人並以私募之方式募集，發行期間為九十三年十一月十九日至九十九年十一月十九日，本公司及子公司係購買優先順位受益證券，年利率為 4.05%，每半年單利計息一次。

十二、採權益法之長期股權投資

	九 十 七 年 十二月三十一日		九 十 六 年 十二月三十一日	
	金 額	股 權 %	金 額	股 權 %
Stargaze International Co., Ltd.	\$211,457	50.0	\$189,708	50.0
Phoenix International Enterprise, Ltd. (Phoenix)	7,004	50.0	7,018	50.0
Sekisui Jushi Swanson Plastics Co. (SJSPC)	2,438	10.7	2,766	10.7
World Union Trading Co., Ltd. 美國順昶國際貿易公司(美國 順昶公司)	110	50.0	134	50.0
	<u>-</u>	-	<u>-</u>	100.0
	221,009		199,626	
預付長期投資款	<u>-</u>		<u>149,152</u>	
	<u>\$221,009</u>		<u>\$348,778</u>	

九十七及九十六年度採權益法認列之投資(損)益內容如下：

被 投 資 公 司	九 十 七 年 度	九 十 六 年 度
Stargaze International Co., Ltd.	\$ 38,606	\$ 2,609
Phoenix International Enterprise, Ltd.	(91)	(31,306)
Sekisui Jushi Swanson Plastics Co.	-	(8,453)
World Union Trading Co., Ltd.	(26)	(304)
	<u>\$ 38,489</u>	<u>(\$ 37,454)</u>

九十七及九十六年底採權益法評價之長期股權投資，除 SJSPC 營運多年仍持續虧損，已於九十六年九月決議停止營運並進行清算，因是九十七年度未認列投資損益而九十六年度同時認列九十六及九十五年度之投資損益外，其餘係按當年度經會計師查核之財務報表認列投資損益。

美國順昶公司因持續虧損，且本公司及子公司對該公司未有任何債務保證及重大承諾事項，故投資損失之認列以使對該等公司之投資帳面餘額降至零為限，該公司已於九十七年度完成清算之法定程序。

本公司及子公司九十六年度決議投資多晶矽產銷業務之英屬維京群島環球半導體股份有限公司（Universal Semiconductor Corporation），於九十六年底帳列預付長期投資款 139,449 仟元。截至九十七年底，共匯出投資款計美金 12,300 仟元（折合新台幣 403,440 仟元），並於九十七年度列入本合併報表中。

九十六年底預付長期投資款中 9,703 仟元係投資 SOHOware 特別股，經評估已產生減損，是以九十七年度全數認列減損損失。

十三、固定資產

本公司及子公司帳列固定資產之重估增值如下：

	九 十 七 年 十二月三十一日	九 十 六 年 十二月三十一日
土 地	\$ 2,261,477	\$ 2,262,237
土地改良物	16,975	16,975
廠房建築及設備	133,284	133,284
機器及設備	541,237	541,686
其他設備	165	165
	<u>\$ 2,953,138</u>	<u>\$ 2,954,347</u>

土地稅法於九十四年一月三十日修正，其有關土地增值稅永久調降之規定自九十四年二月一日起施行。依修正後土地稅法規定，本公司、台達公司、亞聚公司、華夏公司及台氯公司合計減少負債項下之土地增值稅準備及增加未實現重估增值共 528,363 仟元，而調整後土地增值稅準備餘額合計為 814,616 仟元。

華夏公司於九十六年度出售頭份廠鐵路用地約 1,499 坪，出售總價款為 45,000 仟元，除減少土地增值稅準備 13,624 仟元，並同時減少未實現重估增值 4,812 仟元，該出售價款扣除必要之成本及費用後，認列處分資產利益 24,543 仟元。

華夏公司九十六年度因碱氯廠之矽整流器故障而產生 49,401 仟元之停工損失，經向保險公司求償財產損失及營運中斷理賠，已於九十七年五月確定並收取理賠金計 38,203 仟元，帳列賠償收益。

越峯公司於九十六年十月十五日與暉順營造股份有限公司簽訂頭份廠新建土木工程合約，工程總價為 175,000 仟元。該工程於九十七年七月二十九日完工驗收，由未完工程及預付設備款轉列房屋建築及設備。

越峰（昆山）有限公司於九十七年六月十二日與江蘇城南建設集團有限公司簽訂昆山二廠新建工程合同，工程總價為人民幣 78,900 仟元，並於同年七月十八日正式開工，預計於九十八年七月十八日完工。截至九十七年底，越峰（昆山）公司已支付該公司工程款人民幣 27,736 仟元。

鑫特公司及順昶（新加坡）公司帳列之固定資產於九十七年度評估已產生減損，是以分別提列減損損失 21,258 仟元及 3,646 仟元。



台達公司前鎮廠 NOVA 生產線於九十六年八月間因脫氣槽系統遭污染，致使所生產之產品無法通過品質檢驗，是以停工進行維修，於更換故障設備後已恢復正常操作並已認列相關之停工損失 21,093 仟元。

台聚香港公司於九十七年二月份出售其租賃資產，出售總價款為 HKD28,500 仟元，該出售價款扣除必要之成本及費用後，認列資產處分利益 HKD18,926 仟元（折合新台幣 76,537 仟元）。

本公司及子公司成本及重估增值之累計折舊包括：

	九十七年 十二月三十一日	九十六年 十二月三十一日
土地改良物	\$ 92,049	\$ 91,040
廠房建築及設備	1,970,931	1,777,160
機器及設備	16,925,650	16,027,005
交通及運輸設備	129,172	127,760
修護零件	24,104	24,104
租賃資產	16,314	29,147
其他設備	933,167	895,659
	<u>\$ 20,091,387</u>	<u>\$ 18,971,875</u>

本公司及子公司九十七及九十六年度利息資本化相關資訊如下：

	九十七年度	九十六年度
利息資本化金額	\$ 6,614	\$ 2,462
利息資本化利率	0.15%~6.12%	2.33%~2.40%

本公司及子公司部分固定資產業已抵押作為短期及長期借款（含一年內到期之長期負債）之擔保品，請參閱附註二十五。

十四、出租資產

	九 土	十 土地改良物	七 廠房設備	年 其他設備	度 合計
成 本					
年初餘額	\$ 613,468	\$ 268,636	\$ 76,950	\$ 370,600	\$ 1,329,654
本年度增加	554	-	-	7,470	8,024
本年度處分	(1,537)	(81)	-	(10,483)	(12,101)
內部移轉	-	-	-	1,535	1,535
匯率影響數	-	1,551	-	684	2,235
年底餘額	<u>612,485</u>	<u>270,106</u>	<u>76,950</u>	<u>369,806</u>	<u>1,329,347</u>
重估增值					
年初餘額	97,301	-	1,093	-	98,394
內部移轉	760	-	-	-	760
年底餘額	<u>98,061</u>	<u>-</u>	<u>1,093</u>	<u>-</u>	<u>99,154</u>
累計折舊					
年初餘額	-	56,355	29,330	322,480	408,165
本年度增加	-	6,752	2,083	11,010	19,845
本年度處分	-	(21)	-	(8,107)	(8,128)
匯率影響數	-	285	-	631	916
年底餘額	<u>-</u>	<u>63,371</u>	<u>31,413</u>	<u>326,014</u>	<u>420,798</u>
年底淨額	<u>\$ 710,546</u>	<u>\$ 206,735</u>	<u>\$ 46,630</u>	<u>\$ 43,792</u>	<u>\$ 1,007,703</u>

	九 土	十 土地改良物	六 廠房設備	年 其他設備	度 合計
成 本					
年初餘額	\$ 584,061	\$ 269,330	\$ 76,950	\$ 371,635	\$ 1,301,976
本年度增加	29,407	-	-	7,470	36,877
本年度處分	-	-	-	(8,493)	(8,493)
匯率影響數	-	(694)	-	(12)	(706)
年底餘額	<u>613,468</u>	<u>268,636</u>	<u>76,950</u>	<u>370,600</u>	<u>1,329,654</u>
重估增值					
年初及年底餘額	<u>97,301</u>	<u>-</u>	<u>1,093</u>	<u>-</u>	<u>98,394</u>
累計折舊					
年初餘額	-	48,164	27,210	313,502	388,876
本年度增加	-	8,281	2,120	13,537	23,938
本年度處分	-	-	-	(4,550)	(4,550)
匯率影響數	-	(90)	-	(9)	(99)
年底餘額	<u>-</u>	<u>56,355</u>	<u>29,330</u>	<u>322,480</u>	<u>408,165</u>
年底淨額	<u>\$ 710,769</u>	<u>\$ 212,281</u>	<u>\$ 48,713</u>	<u>\$ 48,120</u>	<u>\$ 1,019,883</u>

子公司部分出租資產業已抵押作為應付公司債之擔保品，請參閱附註十七及二十五。

十五、閒置資產

	九 十 七 年 十二月三十一日	九 十 六 年 十二月三十一日
成 本		
土 地	\$ 102,344	\$ 102,344
土地改良物	15,979	15,979
房屋及改良物	11,175	40,547
機器及設備	955,083	1,211,708
雜項設備	<u>18,850</u>	<u>15,228</u>
	1,103,431	1,385,806
土地重估增值	<u>320,222</u>	<u>330,719</u>
	1,423,653	1,716,525
減：累計折舊	815,462	1,083,832
累計減損	<u>186,609</u>	<u>156,003</u>
	<u>\$ 421,582</u>	<u>\$ 476,690</u>

本公司高密度聚乙烯廠於七十八年九月起停止生產，因而將該廠之土地、廠房及機器設備等轉列閒置資產，而相關之折舊、稅捐及維護費用列入閒置資產費用。

本公司為提高高雄廠產能，於八十七年開始執行擴建 LDPE 生產線之計劃而購買機器設備，惟於八十八年度因當時整體投資環境快速變遷，是以重行評估執行本投資計劃之適當時機而暫緩執行。此機器設備已轉列閒置資產項下，並依淨變現價值評估帳面價值，而相關之折舊、稅捐、維護費用及跌價損失則列入閒置資產費用。本公司並於九十七年度評估相關可回收金額後認列 13,142 仟元之減損損失。

台達公司頭份廠 RPS 生產線因獲利不佳，經公司審慎評估後，於九十六年四月份停止生產，將相關設備轉列閒置資產，並提列減損損失 18,830 仟元。於九十七年



底評估其相關可回收金額後，再提列減損損失 32,795 仟元，台達公司部分帳列閒置資產業已抵押作為長期借款之擔保品，請參閱附註十七及二十五。

亞聚公司於九十六年二月與光顯企業股份有限公司（光顯企業）簽訂機器設備買賣合約，依合約內容，公司將以美金 3,200 仟元移轉三套汽電共生發電機組設備予光顯企業，亞聚公司於九十六年度收取光顯企業所匯付之款項 103,997 仟元（美金 3,200 仟元），認列處分利益 41,280 仟元。

泉州華夏公司於九十七年度經評估後認列房屋改良物及機器設備之減損損失 6,806 仟元（人民幣 1,500 仟元）。

台氯公司頭份廠之閒置土地帳面價值 327,960 仟元已由該公司出具承諾書，作為該公司 450,000 仟元之中期擔保借款之擔保品，約定非經遠東國際商業銀行同意，台氯公司不得設定抵押權、擔保或負擔與他人，並不得移轉所有權與他人，請參閱附註十七及二十五。

十六、短期借款

	九 十 七 年 十二月三十一日	九 十 六 年 十二月三十一日
銀行短期借款		
年利率九十七及九十六年 分別為 1.58%-8.223%及 2.384%-8.25%	\$ 5,049,637	\$ 4,093,621
應付商業本票淨額		
年貼現率九十七及九十六 年分別為 1.20%-2.74%及 2.10%-2.788%	1,278,166	705,321
銀行透支	<u>2,065</u>	<u>-</u>
	<u>\$ 6,329,868</u>	<u>\$ 4,798,942</u>

十七、長期借款

(一)應付有擔保公司債

	九 十 七 年 十二月三十一日	九 十 六 年 十二月三十一日
本公司第七次有擔保公司債— 93.8.2 發行，甲、乙、丙、 丁、戊券分別為 200,000 仟 元、300,000 仟元、200,000 仟元、300,000 仟元及 300,000 仟元，甲券自發行 日起屆滿三年、乙券自發行 日起屆滿四年、丙券、丁券 自發行日起屆滿五年分別 還本；戊券自發行日起屆滿	\$ 650,000	\$ 1,040,000

九 十 七 年
十二月三十一日

九 十 六 年
十二月三十一日

第三、四、五年分別還本 20%、30%、50%。年利率 分別為 1.90%、2.03%、 2.18%、2.1682%及 2.60%		
華夏公司九十三年第一次有擔 保公司債－93.8.16 發行四 年及五年券各 500,000 仟 元，自發行日起屆滿四年及 五年一次償還本金；年利率 分別為 2.10%及 2.20%，每 年單利計付息一次	\$ 500,000	\$ 1,000,000
台達公司九十三年國內第一次 有擔保公司債－年利率 1.4686%- 1.50%，發行期間 五年，半年付息一次，自發 行日起屆滿第三年共分五次 還本，每半年還本一次	220,000	660,000
台達公司九十三年度國內第二 次有擔保公司債－年利率 2.50%，發行期間五年，自發 行日起屆滿第四、五年各還 本二分之一	<u>350,000</u>	<u>700,000</u>
	1,720,000	3,400,000
一年內到期之長期負債	(<u>1,720,000</u>)	(<u>1,680,000</u>)
	<u>\$ -</u>	<u>\$ 1,720,000</u>

本公司為規避利率上升之風險，於九十三年七月申請發行第七次有擔保公司債 1,300,000 仟元用以償還長期借款，該次公司債係由兆豐國際商業銀行及台灣工業銀行擔保發行，本公司另提供部分高雄廠房、土地及所持有友達光電股份有限公司股票 1,714,285 股作為擔保品。上述第七次有擔保公司債之甲券已於九十六年八月到期全數償還，乙券已於九十七年八月到期全數償還，戊券之 30% 及 20% 亦已分別於九十七及九十六年八月到期償還（附註五及二十五）。

華夏公司於九十三年八月十六日委請華南商業銀行擔任發行總額度 1,000,000 仟元公司債之保證銀行，其中四年券之公司債 500,000 仟元已於九十七年八月十六日到期並償還。截至九十七年及九十六年底止華夏公司提供頭份南廠之土地及廠房分別為 161,010 仟元及 164,576 仟元作為擔保品（附註十三、十四及二十五）。

台達公司為充實中長期營運資金，於九十三年四月發行九十三年度國內第一次有擔保公司債 1,100,000 仟元，由遠東國際商業銀行及台北富邦銀行保證到期還本，台達公司於九十七及九十六年底分別提供所持有之基金受益憑證



7,624,276 單位及 11,468,774 單位予台北富邦銀行作為擔保品（附註五及二十五）。截至九十七年底，台達公司已依約償還 880,000 仟元。

台達公司並於九十三年十二月發行九十三年國內第二次有擔保公司債 700,000 仟元，由兆豐國際商業銀行、台北富邦銀行及中華開發工業銀行保證到期還本，台達公司並提供高雄前鎮廠土地、廠房、機器設備及華運倉儲實業股份有限公司固定資產作為擔保品（附註十四及二十五）。截至九十七年底止，台達公司已依約償還 350,000 仟元。

台達公司與遠東國際商業銀行等簽訂之保證契約中，除一般條款之規定外，各年底流動比率不得低於 130%，負債比率不得高於 120%，利息保障倍數（稅前淨損益加計利息費用、折舊及攤銷費用之合計數除以利息費用）不得低於 150%，惟台達公司九十七年度之利息保障倍數未能符合前述限制條款，正與該銀行洽商申請免除該違約金中，預計不致產生重大影響。

(二)中長期借款

	九 十 七 年 十二月三十一日	九 十 六 年 十二月三十一日
應付商業本票淨額－年貼現率九十七及九十六年分別為 1.00%-3.188%及 1.712%- 3.05%	\$ 2,645,468	\$ 2,179,635
上海商業儲蓄銀行		
台氯公司－期間為九十七年十一月十日至九十九年十一月十日，年利率為 2.16%-3.06%，到期一次清償	50,000	-
台達中山－期間為九十七年七月至一〇〇年七月底，年利率按 SIBOR 加碼 1.25%計算	\$ 164,000	\$ -
台達天津－期間為九十七年五月至一〇〇年五月底，年利率按 SIBOR 加碼 1.25%計算	123,209	-
台北富邦銀行		
越峯公司－期間為九十四年七月一日至九十九年六月三十日，到期一次清償，年利率均為 2.64%	150,000	150,000
元大商業銀行		
聯聚公司－期間為九十七年十二月二日至九十九年十二月二日，年利率為 2.79%	300,000	-
(接次頁)		

(承前頁)

	九 十 七 年 十二月三十一日	九 十 六 年 十二月三十一日
遠東國際商業銀行		
台氯公司－期間為九十六年九月十二日至九十九年九月十二日；九十七及九十六年年利率分別為 2.90%-3.45%及 2.90%	450,000	450,000
聯聚公司－期間為九十七年十一月十一日至九十八年一月九日，年利率為 3.07%	300,000	-
台新國際商業銀行		
聯聚公司－期間為九十四年六月二十四日至九十九年六月二十四日，九十六年年利率為 2.65%	-	300,000
台灣工業銀行		
順昶公司－期間為九十三年十月二十九日至九十八年十月十五日，自九十五年一月起，每季為一期，分十六期償還，年利率 3.57%	\$ 14,000	\$ 28,000
越峯公司－期間為九十七年二月一日至一〇〇年二月一日，九十八年八月一日起按期攤還本金，年利率為 3.1522%	50,000	-
順昶公司－期間為九十六年六月二十八日至九十九年十二月二十八日，自九十七年五月起，每季為一期，分十四期償還，年利率 5.15%	54,120	90,966
玉山商業銀行		
中華電訊公司－期間為九十二年三月至一〇三年十二月，自九十二年三月起，每季為一期償還，至一〇三年十二月底前還清，九十七及九十六年年利率分別為 6.85%-7.20%及 4.06%-5.28%	25,000	29,167

(接次頁)



(承前頁)

	九 十 七 年 十二月三十一日	九 十 六 年 十二月三十一日
中華電訊公司－期間為九十二年三月至一〇三年十二月，自九十二年三月起，每季為一期償還，至一〇三年十二月底償清，採浮動利率，九十七及九十六年年利率分別為 7.20%及 5.28%	4,820	5,833
順昶公司－期間為九十三年九月十七日至九十八年十月十五日，自九十五年一月起，每季為一期，分十六期償還，年利率 2.74%	\$ 4,167	\$ 20,833
馬來西亞銀行 ACME (Malaysia)－九十九年到 期，九十七及九十六年年利率 分別為 3.37%-7.25%及 5.01%- 8.25%	249	560
彰化商業銀行 本公司－期間為九十四年十月 三十日起至九十九年十二月 三十日，年利率 2.56%	1,000,000	1,000,000
華夏公司－期間為九十四年十 一月三十日起至九十九年十 一月三十日；年利率 2.56%	1,000,000	1,000,000
華泰商業銀行 越峯公司－期間為九十六年六 月二十二日起至九十八年六 月二十二日止，九十六年十 二月二十二日起按季攤還本 金，利率按郵儲一年期機動 利率加碼 0.55%計算	15,000	43,000
台灣新光商業銀行 順昶公司－期間為九十三年一 月十一日至九十八年一月十 一日，九十五年四月起，每 季為一期，分十二期償還， 年利率 2.85%	4,166	20,833

(接次頁)

(承前頁)

九 十 七 年 九 十 六 年
十二月三十一日 十二月三十一日

中華開發工業銀行		
順昶公司一期間為九十五年十月十日 至一〇〇年十一月十日，自九十六年八月起，每六個月為一期，分十期償還，利率按路透社九十天期短期票券利率加碼 0.8%計算	\$ 153,332	\$ 204,444
順昶公司一期間為九十五年九月二十九日至九十八年八月二十一日，自九十六年九月起，每季為一期，分九期償還，利率按路透社九十天期短期票券利率加碼 0.85%計算	38,245	88,275
新加坡星展銀行		
越峰廣州一期間為九十五年十一月九日至一〇〇年十一月九日，自九十七年十一月九日起分十三期償還，年利率為 1%-3%加計 SIBOR 利率或中國人民銀行五年期貸款利率之百分之九十	634,971	654,592
台達天津一期間為九十五年六月至九十八年六月，年利率按 LIBOR 利率加碼 1%計算	<u>228,348</u>	<u>417,700</u>
	7,409,095	6,683,838
一年內到期之長期負債	(<u>1,094,683</u>)	(<u>913,345</u>)
	<u>\$ 6,314,412</u>	<u>\$ 5,770,493</u>

本公司於九十四年十二月向彰化商業銀行申貸五年期中期借款 1,000,000 仟元，其中 930,000 仟元為擔保借款，70,000 仟元為無擔保借款，本金到期一次償還。有關擔保借款本公司已提供部分高雄廠之土地及建物作為擔保品，並已設定為第一順位。

台氯公司於九十七年七月三十日與上海商業儲蓄銀行簽訂二年期 50,000 仟元綜合額度之中期授信合約，由華夏公司擔任連帶保證人。

華夏公司於九十四年十一月三十日與彰化商業銀行簽訂 1,000,000 仟元之長期擔保借款合同，用以籌措營運資金及償還即將屆期之公司債。借款利率為五年期固定利率 2.56%，截至九十七年及九十六年底止，華夏公司提供頭份北廠之土地及廠房作為擔保品。該合約簽訂之借款期間為五年。



台氯公司於九十四年六月二十四日與台新國際商業銀行簽訂五年期 300,000 仟元綜合額度之中長期授信合約，並由台新票券金融股份有限公司擔任發行固定利率商業本票（FRCP）之簽證承銷機構。該合約自簽約日起五年內有效，台氯公司得於該合約有效期間內循環使用總額度，一年內最多可以六十天承作放款，另以不少於三百零五天之期間內發行固定利率商業本票（FRCP）；而該項總承諾額度應自合約簽訂後屆滿三年起，以每半年為一期，分五期平均自動遞減交易額度 60,000 仟元，若未依上述規定，台氯公司須按年息 2% 計算承諾費予台新票券金融股份有限公司。除一般條款之規定外，台氯公司於動用額度前，須徵提台氯公司應收華夏公司之帳款作為副擔保，未兌現之擔保應收帳款加備償戶餘額須保持在動用額度之 100% 以上，且華夏公司需出具對台氯公司已辦理受讓予台新國際商業銀行之應收帳款承諾放棄行使債務抵銷權；另台氯公司在借款期間之流動比率不得低於 100%；負債比率須維持於 170% 以下。截至九十七及九十六年底止，台氯公司已完全動用該中期放款額度並提供對華夏公司之應收帳款分別為 263,749 仟元及 304,894 仟元作為擔保品，該應收帳款及備償戶餘額尚符合銀行之限制條款，惟台氯公司九十七年底之負債比例未能符合前述限制條款，台氯公司已正與該銀行洽商申請免除該違約金中，預計不致產生重大影響。

台氯公司於九十六年度與遠東國際商業銀行簽訂 450,000 仟元綜合額度之中期授信合約。台氯公司出具承諾書約定非經由遠東國際商業銀行同意，台氯公司不得將位於苗栗縣頭份工業區土地帳面價值 327,960 仟元設定抵押權、擔保或負擔與他人，並不得移轉所有權與他人。該合約簽定之借款期間為三年，台氯公司得於該合約有效期間內循環使用總額度，還本方式係到期時一次還本。華夏公司為該合約之連帶保證人，是以合約規定在借款期間，華夏公司之非合併財務表流動比率不得低於 110% 以下；負債比率不得高於 150% 以上。華夏公司如有不符情形，台氯公司須按每次違約年度年底之授信餘額乘以費率萬分之五計算，支付懲罰性違約金。截至九十七及九十六年底止，華夏公司財務狀況尚符合銀行之限制條款。

台氯公司於九十七年九月二十四日與台灣新光商業銀行簽訂中期授信合約，委請該銀行擔任台氯公司發行總額度 100,000 仟元商業本票之保證銀行。該合約自簽約日起三年內有效，台氯公司得於該合約有效期間內循環使用總額度，並開立面額 100,000 仟元之本票及授權書交台灣新光商業銀行收執。截至九十七年底止，台氯公司已動用該 100,000 仟元之中期商業本票保證額度，並由國際票券金融股份有限公司擔任發行商業本票之簽證承銷機構。

台氯公司於九十四年八月二日與台灣新光商業銀行簽訂中期授信合約，委請該銀行擔任台氯公司發行總額度新台幣 100,000 仟元固定利率商業本票（FRCP）之保證銀行，並由華南票券金融股份有限公司擔任發行固定利率商業本票（FRCP）之簽證承銷機構。該合約自簽約日起三年內有效，台氯公司得於該合約有效期間內循環使用總額度。本次票券交易期限原則分為十八期，即發行之商業本票每期期限以二個月為原則。除一般條款之規定外，由台氯公司開立面額 100,000 仟元之本票及授權書交台灣新光商業銀行收執。截至九十六年底止，台氯公司已動用該 100,000 之中期商業本票票保證額度。

越峯公司於九十七年二月一日向台灣工業銀行申貸三年期貸款 50,000 仟元，依固定利率 3.1522%按月計收利息。本金寬限期為十八個月，自九十八年八月一日起按半年分四期平均攤還。

越峯公司並另與新光商業銀行簽訂委任票券承兌、保證融資契約，額度 50,000 仟元，並向國際票券金融股份有限公司簽訂自九十七年四月二十四日至九十九年四月二十四日止，發行 50,000 仟元固定面額、固定利率及 90 天期以內之商業本票合約，依合約越峯公司應於發行期間循環發行商業本票，不得中斷，該商業本票發行之年貼現率及保證費率合計固定為 3.188%。

越峯公司為長期財務規劃，於九十四年六月以位於桃園縣觀音工業區之土地廠房設定抵押擔保，向台北富邦銀行申貸五年期貸款 150,000 仟元，依固定利率 2.64%按月計收利息，到期一次償還本金。

越峯公司於九十六年六月二十二日向華泰商業銀行申貸二年期貸款 50,000 仟元，依台灣郵政一年期定儲機動利率加碼 0.55%按月計收利息。本金係按季分七期攤還，並以九十六年十二月二十二日為第一期，前六期每期需償還本金 7,000 仟元，第七期則為 8,000 仟元。

越峯公司另與新竹國際商業銀行（現更名為渣打國際商業銀行）簽訂委任票券承兌、保證融資契約，額度 50,000 仟元，並向國際票券金融股份有限公司簽訂自九十五年六月十二日至九十七年六月十二日止，發行 50,000 仟元固定面額、固定利率及固定 90 天期之商業本票合約，依合約越峯公司應於發行期間循環發行商業本票，不得中斷，該商業本票發行之年貼現率及保證費率合計固定為 2.788%。該商業本票合約已於九十七年六月十二日到期。

越峰廣州於九十五年十一月以越峯公司開立之擔保信用狀及本票暨 GAEL 利用越峯公司提供之本票作質轉開立之擔保信用狀向新加坡星展銀行申貸五年期貸款，額度為美金 20,000 仟元，截至九十七年底已動用美金 14,107 仟元及人民幣 36,170 仟元。美金借款利率為借款當時適用相關利息期間（三個月或六個月）之 SIBOR 利率加碼 1.00%~3.00%；人民幣借款利率為中國人民銀行公布之五年期貸款基準利率之百分之九十。借款自簽約日二年屆滿之日起，分十三期按季償還，第一期至第四期各償還借款已動用本金 2.5%，第五期至第十三期各償還 10%。該項借款已於九十七年十一月開始清償，第一期償還金額為美金 362 仟元及人民幣 100 仟元，並於九十七年七月起改由越峯公司開立足額之擔保信用狀擔保。

台達中山為擴充廠房設備及充實營運資金，於九十四年五月向中國銀行融通長期資金，依約已於九十七年五月全數償還。台達中山另於九十七年七月向上海商業儲蓄銀行融通長期資金，並提供台達中山房屋及改良物與土地使用權作為擔保品。

台達天津為擴充廠房設備及充實營運資金，於九十五年七月及九十七年七月向新加坡星展銀行及上海商業儲蓄銀行融通長期資金，並提供台達天津之機器設備、房屋及改良物及土地使用權作為擔保品。

台達公司於九十七年四月與台北富邦銀行簽訂五年中長期授信合約，委請其擔任台達公司發行總額度 1,000,000 仟元固定利率商業本票之保證銀行，於合



約有效期限內循環使用總額度，並由國際票券金融公司擔任發行固定利率商業本票之簽證承銷機構，每紙商業本票自發票日起至票據日到期日止最長不得超過一百八十天。台達公司並依約提供林園廠土地、房屋及改良物作為擔保品。截至九十七年底止，已全數動用，以充實營運資金，並用以償還借款。依合約規定，台達公司之流動比率不得低於 120%，負債比率不得高於 180%，利息保障倍數（稅前淨損益加計利息費用、折舊及攤銷之合計數）不得低於 180%，每半年評估一次。惟台達公司九十七年度之利息保障倍數未能符合前述限制條款，正與該銀行洽商申請免除該違約金中，預計不致產生重大影響。

聯聚公司與台北富邦銀行、遠東國際商業銀行、新光國際商業銀行、兆豐國際商業銀行及元大商業銀行簽訂委任票券承兌、保證融資契約額度分別為 300,000 仟元、1,200,000 仟元、300,000 仟元、120,000 仟元及 300,000 仟元，並向國際票券金融股份有限公司及台新票券金融股份有限公司簽訂固定面額、固定利率及固定 180 天期之商業本票合約，該合約於九十七年六月至一〇一年八月陸續到期，依合約聯聚公司應於發行期間須循環發行商業本票，不得中斷。

依據財團法人中華民國會計研究發展基金會（75）基秘字第 031 號函有關企業以循環轉期方式發行短期票券所得資金之會計處理，因聯聚公司預將此債務作長期性融資且聯聚公司有完成此項長期性再融資，故將其列為長期負債。

聯聚公司九十七年底中長期借款抵押或擔保明細如下：

授 信 銀 行	額 度	抵 押 或 擔 保
台北富邦銀行	300,000 仟元，已全數動用	1.股票：聯聚公司提供亞聚公司股票 10,000 仟股、台達化公司股票 13,000 仟股及華夏公司股票 13,000 仟股。 2.背書保證：聯聚公司 300,000 仟元。 3.定存單：本公司 202,000 仟元。
遠東國際商業銀行	1,200,000 仟元，已動用 900,000 仟元	1.股票：聯聚公司提供亞聚公司股票 12,000 仟股、華夏公司股票 22,000 仟股及台達化公司股票 25,000 仟股。 2.背書保證：聯聚公司 360,000 仟元，另本公司與聯聚公司聯名背書保證 840,000 仟元。 3.定存單：本公司 145,500 仟元
新光國際商業銀行	300,000 仟元，已全數動用	1.背書保證：本公司 300,000 仟元。

(接次頁)

(承前頁)

授 信 銀 行	額	度	抵 押 或 擔 保
兆豐國際商業銀行	120,000 仟元，已全數動用		1.股票：聯聚公司提供亞聚公司股票 2,500 仟股。 2.背書保證：聯聚公司 240,000 仟元，另本公司與聯聚公司聯名背書保證 60,000 仟元。 3.定存單：本公司 86,000 仟元。
元大商業銀行	300,000 仟元，已全數動用		1.股票：聯聚公司提供亞聚公司股票 17,000 仟股。 2.定存單：本公司 225,000 仟元。

十八、員工退休金

本公司及國內子公司適用「勞工退休金條例」之退休金制度，係屬確定提撥退休辦法，自九十四年七月一日起，依員工每月薪資百分之六提撥至勞工保險局之個人退休金專戶。本公司及子公司九十七年度及九十六年度依勞工退休金條例認列之退休金成本分別為 36,320 仟元及 33,381 仟元。

本公司及子公司適用「勞動基準法」訂定之員工退休辦法，係屬確定給付退休辦法。依該辦法規定，員工退休金之給付係根據員工服務年資及其退休前六個月之平均薪資計算。本公司每月按員工薪資總額 9% 提撥退休基金，子公司按月依照薪資總額之特定比例（亞聚公司、華夏公司、台達公司、台氯公司、華運倉儲公司為 9%；順昶公司為 3.5%；越峯公司、台投公司、台聚管顧公司、昌隆公司、聚利管顧公司及中華電訊公司均為 2%）交由勞工退休準備金監督委員會以該委員會名義存入台灣銀行之專戶。

本公司及子公司屬確定給付退休辦法之退休金相關資訊揭露如下：

(一)淨退休金成本組成項目：

	九 十 七 年 度	九 十 六 年 度
服務成本	\$ 91,197	\$ 91,473
利息成本	128,644	125,568
退休基金資產之預期報酬	(27,363)	(28,130)
攤銷數	167,519	172,143
縮減或清償利益	(1,949)	-
	<u>\$358,048</u>	<u>\$361,054</u>

(二)退休基金提撥狀況與帳載應計退休金負債之調節：

	九 十 七 年 十二月三十一日	九 十 六 年 十二月三十一日
給付義務		
既得給付義務	(\$ 2,014,007)	(\$ 1,928,517)
非既得給付義務	(1,623,599)	(1,621,178)
累積給付義務	(3,637,606)	(3,549,695)

(接次頁)



(承前頁)

	九 十 七 年 十二月三十一日	九 十 六 年 十二月三十一日
未來薪資增加之影響數	(<u>322,782</u>)	(<u>410,921</u>)
預計給付義務	(3,960,388)	(3,960,616)
退休基金資產公平價值	<u>839,036</u>	<u>849,883</u>
提撥狀況	(3,121,352)	(3,110,733)
未認列過渡性淨給付義務	242,994	333,791
退休金損益未攤銷餘額	705,829	743,455
補列之退休金負債	(<u>632,897</u>)	(<u>674,482</u>)
應計退休金負債	(<u>\$ 2,805,426</u>)	(<u>\$ 2,707,969</u>)
既得給付	<u>\$ 2,026,635</u>	<u>\$ 2,007,648</u>

(三)精算假設：

	九 十 七 年 十二月三十一日	九 十 六 年 十二月三十一日
折現率	2.25%-2.50%	3.25%-3.50%
未來薪資水準增加率	2.00%	2.00%
退休基金資產預期投資報酬率	2.25%-2.50%	2.50%-3.25%

	九 十 七 年 度	九 十 六 年 度
(四)提撥至退休基金金額	<u>\$138,720</u>	<u>\$129,879</u>
(五)由退休基金支付金額	<u>\$119,223</u>	<u>\$178,663</u>

十九、股東權益

(一)資本公積

依照法令規定，資本公積除填補公司虧損外，不得使用，但超過票面金額發行股票所得之溢額（包括以超過面額發行普通股、因合併而發行股票之股本溢價及庫藏股票交易等）及受領贈與之所得產生之資本公積，得撥充資本，其撥充股本，每年以實收股本之一定比例為限。因長期股權投資產生之資本公積，不得作為任何用途。

(二)盈餘分派及股利政策

依本公司章程規定，年度決算後如有盈餘，應先依法繳納營利事業所得稅及彌補以往年度虧損，加計當年度調整之保留盈餘後，如尚有餘額，於提撥百分之十法定盈餘公積後，為當年度可分配盈餘，再連同以前年度累積未分配盈餘及依法令或主管機關規定提列或轉回特別盈餘公積後之餘額，作為累積可供分配之盈餘，亦得經股東會決議視業務狀況酌予保留部分盈餘後，分派股息及紅利、董事及監察人酬勞及員工紅利；其中董事及監察人酬勞不超過當年度可供分配盈餘數之百分之一，員工紅利不低於當年度可供分配盈餘數之千分之

一。上述員工紅利如以股票方式發放，本公司之從屬公司員工符合一定條件時，亦得分配之。其一定條件授權董事長訂定之。

本公司九十七年度淨利為 73,733 仟元。董事會若決議盈餘分配，依公司章程提列之員工紅利及董監酬勞金額並不重大，是以未估列員工紅利及董監酬勞，於股東會決議日時，若金額有變動，則依會計估計變動處理，於股東會決議年度調整入帳。

本公司產業屬於成熟期。為考量研發需求及多角化經營，每年分派現金股息及紅利之比例，不低於全部股利之百分之十。

依公司法規定，法定盈餘公積應提撥至其餘額達公司實收股本總額時止。法定盈餘公積得用以彌補虧損；當其餘額已達實收股本百分之五十時，得以其半數撥充資本。

本公司分配盈餘時，必須依法令規定就當年度股東權益減項（包括未實現重估增值、金融商品未實現損益、未認列為退休金成本之淨損失、累積換算調整數及子公司在期末持有本公司股票市價低於帳面價值之差額，惟庫藏股票除外）餘額提列特別盈餘公積，嗣後股東權益減項金額如有減少，可就減少金額自特別盈餘公積轉回未分配盈餘。

截至九十七年底之未實現重估增值如下：

資產重估增值金額減除土地增值稅準備後之餘額	\$503,223
加：九十四年土地稅法修正後調整金額	35,628
認列子公司未實現重估增值	133,472
減：六十七年至九十一年資本公積轉增資金額	346,268
九十三年處分城東大樓部分房地轉列處分利益金額	7,107
九十四年處分城東大樓部分房地轉列處分利益金額	<u>18,321</u>
	<u>\$300,627</u>

本公司股東常會分別於九十七年六月十三日及九十六年六月十五日決議通過董事會所擬議之九十六及九十五年度盈餘分配案如下：

	盈 餘 分 配 案		每 股 股 利 (元)	
	九十六年度	九十五年度	九十六年度	九十五年度
法定盈餘公積	\$ 144,788	\$ 59,539	\$ -	\$ -
迴轉特別盈餘公積	-	(8,296)	-	-
現金股利	1,157,104	539,982	1.5	0.7
董監事酬勞－現金	4,000	3,000	-	-
員工紅利－現金	<u>1,500</u>	<u>1,000</u>	-	-
	<u>\$1,307,392</u>	<u>\$ 595,225</u>	<u>\$ 1.5</u>	<u>\$ 0.7</u>

有關本公司董事會通過及股東會決議之盈餘分派情形、員工紅利及董監酬勞資訊，請參閱台灣證券交易所「公開資訊觀測站」之公告資訊。



(三)庫藏股票

單位：仟股

收 回 原 因	年 初 股 數	本 年 度 增 加	本 年 度 減 少	年 底 股 數
<u>九十七年度</u>				
子公司持有本公司股票 自長期投資轉列庫藏 股票	<u>46,324</u>	<u>-</u>	<u>-</u>	<u>46,324</u>

<u>九十六年度</u>				
子公司持有本公司股票 自長期投資轉列庫藏 股票	<u>41,504</u>	<u>4,820</u>	<u>-</u>	<u>46,324</u>

於九十七及九十六年底，已達控制力之被投資公司持有本公司股票之相關資訊如下：

子 公 司 名 稱	持 有 股 數 (仟 股)	取 得 成 本 (仟 元)	市 價 (仟 元)
<u>九十七年十二月三十一日</u>			
亞聚公司	36,519	\$ 323,631	\$ 362,633
台達公司	9,805	<u>81,875</u>	<u>97,364</u>
		<u>\$ 405,506</u>	<u>\$ 459,997</u>

<u>九十六年十二月三十一日</u>			
亞聚公司	36,519	\$ 323,631	\$ 766,897
台達公司	9,805	<u>81,875</u>	<u>205,905</u>
		<u>\$ 405,506</u>	<u>\$ 972,802</u>

亞聚公司於九十六年度以 38,917 仟元取得本公司之股票 3,547 仟股。台達公司於九十六年度以 15,752 仟元取得本公司股票 1,273 仟股。

本公司將子公司持有本公司之股票視同庫藏股票，是以依持股比例自長期股權投資重分類為庫藏股票。

亞聚公司及台達公司於九十七及九十六年度收到本公司發放之現金股利，本公司已依持股比例調整認列資本公積－庫藏股票交易及減少帳列採權益法認列之投資收益，金額分別為 23,216 仟元及 10,545 仟元。又亞聚公司及台達公司持有本公司股票帳列備供出售金融資產，並依九十七及九十六年底之收盤價評價，產生金融商品之未實現利益，本公司已依持股比例分別調減採權益法之長期股權投資及金融商品之未實現利益分別為 18,415 仟元及 190,474 仟元。

二十、所得稅

(一)本公司及子公司帳列稅前利益（損失）按法定稅率計算之所得稅與應付所得稅調節如下：

	九十七年度	九十六年度
稅前利益（損失）按法定稅率		
計算之稅額	(\$836,946)	\$872,125
調節項目之所得稅影響數：		
永久性差異	320,487	(218,078)
暫時性差異	<u>680,270</u>	<u>(201,931)</u>
當年度應負擔所得稅	163,811	452,116
未分配盈餘加徵 10%	39,176	17,809
虧損扣抵	336,063	(5,250)
投資抵減	(33,287)	(75,726)
基本稅額	-	12,085
預付所得稅	(261,878)	(74,378)
其他	<u>31,661</u>	<u>12,561</u>
應付所得稅	<u>\$275,546</u>	<u>\$339,217</u>

(二)所得稅費用構成項目如下：

	九十七年度	九十六年度
當年度應負擔所得稅	\$163,811	\$452,116
未分配盈餘加徵 10%	39,176	17,809
虧損扣抵	336,063	(5,250)
投資抵減	(33,287)	(75,726)
基本稅額	-	12,085
	<u>505,763</u>	<u>401,034</u>
遞延所得稅		
暫時性差異	(\$665,372)	\$ 62,168
投資抵減	3,095	23,086
虧損扣抵	(155,786)	31,366
備抵遞延所得稅評價	384,133	(26,797)
以前年度所得稅調整	(25,780)	(663)
其他	<u>(92)</u>	<u>3,567</u>
所得稅費用	<u>\$ 45,961</u>	<u>\$493,761</u>

(三)本公司及各子公司截至九十七及九十六年底遞延所得稅淨資產（負債）之項目如下：

	九十七年 十二月三十一日	九十六年 十二月三十一日
流動		
未實現存貨跌價損失	\$ 202,411	\$ 48,188
投資抵減	42,189	27,345
未實現銷貨利益	11,293	5,405

(接次頁)



(承前頁)

	九 十 七 年 十二月三十一日	九 十 六 年 十二月三十一日
未實現銷貨折讓	7,705	5,643
未實現兌換利益	(5,467)	(2,037)
壞帳損失提列超限	5,074	22,560
未實現減損損失	2,683	-
未實現金融資產評價損失 (利益)	1,507	(65)
虧損扣抵	-	21,385
未實現出售固定資產利益	-	325
其 他	<u>2,946</u>	<u>(204)</u>
	270,341	128,545
備抵評價	<u>(50,506)</u>	<u>(29,798)</u>
淨遞延所得稅資產－流動	<u>\$ 219,835</u>	<u>\$ 98,747</u>
<u>非 流 動</u>		
虧損扣抵	\$ 695,192	\$ 384,783
退休金提列超限	474,023	448,433
國外投資損失(利益)	227,322	(159,111)
折舊提列年數財稅差異	(195,079)	(170,597)
採權益法認列之長期股權投 資累積換算調整數	(176,332)	(53,884)
未實現固定資產損失	45,500	101
投資抵減	19,730	26,560
未實現減損損失	3,048	-
未實現物料損失	1,756	1,908
其 他	<u>32,589</u>	<u>2,847</u>
	1,127,749	481,040
備抵評價	<u>(883,227)</u>	<u>(458,880)</u>
淨遞延所得稅資產－非流動	<u>\$ 244,522</u>	<u>\$ 22,160</u>

本公司及子公司九十七及九十六年度淨遞延所得稅資產之變動除 122,449 仟元及 53,884 仟元係調整股東權益之累積換算調整數外，其餘變動係直接認列於損益表。

立法院於九十八年一月六日修正所得稅法第三十九條條文，將營利事業虧損扣抵年限由五年延長為十年。本公司及子公司業已依此修正條文重新計算遞延所得稅資產。

(四)截至九十七年底止，本公司、順昶公司、台達公司、華夏公司、越峯公司、聚利創投公司、順昱公司、昌隆公司、上華電訊公司、鑫特公司及中華電訊公司尚有未使用之以前年度虧損及投資抵減稅額共計如下：

最 後 抵 減 年 度	以 前 年 度 虧 損	投 資 抵 減
九十八年度	\$ -	\$ 10,847
一〇〇年度	-	5,161
一〇一年度	-	17,195
一〇二年度	159,531	28,716
一〇三年度	60,176	-
一〇四年度	197,195	-
一〇五年度	58,515	-
一〇六年度	27,275	-
一〇七年度	192,500	-
	<u>\$695,192</u>	<u>\$ 61,919</u>

(五)兩稅合一相關資訊：

	九 十 七 年 十二月三十一日	九 十 六 年 十二月三十一日
可扣抵稅額帳戶餘額		
－本公司	<u>\$130,062</u>	<u>\$ 27,833</u>
－台聚投資公司	<u>\$ 9,693</u>	<u>\$ 5,231</u>
－台聚管顧公司	<u>\$ 411</u>	<u>\$ 570</u>
－昌隆公司	<u>\$ 921</u>	<u>\$ 1,032</u>
－聯聚公司	<u>\$113,107</u>	<u>\$191,705</u>
－聚利創投公司	<u>\$ 18,906</u>	<u>\$ 15,521</u>
－順昶公司	<u>\$ 345</u>	<u>\$ 562</u>
－順昱公司	<u>\$ 213</u>	<u>\$ 213</u>
－越峯公司	<u>\$ 4,577</u>	<u>\$ 9,698</u>
－亞聚公司	<u>\$235,648</u>	<u>\$123,095</u>
－台達公司	<u>\$ 41,648</u>	<u>\$ 34,272</u>
－華夏公司	<u>\$ 62,462</u>	<u>\$ 6,123</u>
－台氣公司	<u>\$ 36,727</u>	<u>\$ 36,612</u>
－華運公司	<u>\$ 4,470</u>	<u>\$ 2,681</u>
－聚利管顧公司	<u>\$ 2,424</u>	<u>\$ 2,912</u>

本公司及子公司九十七年度預計盈餘分配及九十六年度實際盈餘分配之股東可扣抵稅額比率如下：

	九 十 七 年 度	九 十 六 年 度
可扣抵稅額帳戶餘額		
－本公司	45.32%	12.55%
－台聚投資公司	-	8.08%
－台聚管顧公司	-	38.18%
－昌隆公司	-	-

(接次頁)



(承前頁)

	九十七年度	九十六年度
－聯聚公司	-	33.33%
－聚利創投公司	-	-
－順昶公司	0.29%	0.86%
－順昱公司	-	-
－越峯公司	6.57%	7.27%
－亞聚公司	27.88%	24.64%
－台達公司	-	14.86%
－華夏公司	-	33.33%
－台氯公司	-	-
－華運公司	21.16%	17.42%
－聚利管顧公司	33.33%	33.33%

本公司及部分子公司計算九十七年度盈餘分配之預計稅額扣抵比率時，已考量應付當年度所得稅。由於本公司及子公司得分配予股東之可扣抵稅額，應以盈餘分配日之股東可扣抵稅額帳戶之餘額為計算基礎，因是九十七年度預計盈餘分配之稅額扣抵比率可能會因各公司依所得稅法規定預計可能產生之各項可扣抵稅額與實際不同而需調整，與將來實際分配予股東所適用之稅額扣抵比率有所差異。

(六)本公司及子公司分配盈餘予外國股東時，應依外國人投資條例之規定就源扣繳20%之所得稅，因是外國股東並不適用上述之可扣抵稅額比率。若外國股東獲配之盈餘總額含以前年度加徵百分之十營利事業所得稅部分，加徵百分之十營利事業所得稅部分之稅額得抵繳該股利淨額之應扣繳稅款。

(七)台聚投資公司、聚利管顧公司、順昶公司、華夏公司、台氯公司、順昱公司、中華電訊公司、聚利創投公司、聯聚公司、台聚管顧公司、華運公司及昌隆公司截至九十五年度止之所得稅申報案件，業經稅捐稽徵機關核定；本公司、台達公司及亞聚公司截至九十四年度止之所得稅申報案件，業經稅捐稽徵機關核定。

二一、用人、折舊及攤銷費用

	九	十	七	年	度
	屬於營業 成本者	屬於營業 費用者	屬於營業外費 用及損失者	合	計
用人費用					
薪資費用(含勞健保)	\$2,171,646	\$ 756,281	\$ 17,388	\$2,945,315	
退休金費用	309,351	102,751	1,895	413,997	
其他用人費用	<u>33,679</u>	<u>51,274</u>	<u>42</u>	<u>84,995</u>	
	2,514,676	910,306	19,325	3,444,307	
折舊費用	1,196,450	157,264	27,091	1,380,805	
攤銷費用	<u>55,913</u>	<u>46,160</u>	<u>798</u>	<u>102,871</u>	
	<u>\$3,767,039</u>	<u>\$ 1,113,730</u>	<u>\$ 47,214</u>	<u>\$4,927,983</u>	

	九	十	六	年	度
	屬於營業 成本者	屬於營業 費用者	屬於營業外費 用及損失者	合	計
用人費用					
薪資費用(含勞健 保)	\$ 2,189,847	\$ 913,989	\$ 15,502	\$ 3,119,338	
退休金費用	289,226	110,116	1,836	401,178	
其他用人費用	<u>43,711</u>	<u>24,009</u>	<u>44</u>	<u>67,764</u>	
	2,522,784	1,048,114	17,382	3,588,280	
折舊費用	1,184,239	151,669	13,484	1,349,392	
攤銷費用	<u>86,396</u>	<u>48,405</u>	<u>677</u>	<u>135,478</u>	
	<u>\$ 3,793,419</u>	<u>\$ 1,248,188</u>	<u>\$ 31,543</u>	<u>\$ 5,073,150</u>	

二二、每股盈餘

每股盈餘之計算係以本公司之財務報表為依據，其分子及分母揭露如下：

	金額 (分子)		股數(分母) (仟股)	每股盈餘 (元)	
	稅前	稅後		稅前	稅後
九十七年度					
本年度淨利	<u>\$ 146,071</u>	<u>\$ 73,733</u>			
基本每股盈餘					
屬於普通股股東之本 年度淨利	<u>\$ 146,071</u>	<u>\$ 73,733</u>	<u>725,079</u>	<u>\$ 0.20</u>	<u>\$ 0.10</u>
九十六年度					
本年度淨利	<u>\$ 1,599,545</u>	<u>\$ 1,462,968</u>			
基本每股盈餘					
屬於普通股股東之本 年度淨利	<u>\$ 1,599,545</u>	<u>\$ 1,462,968</u>	<u>727,406</u>	<u>\$ 2.20</u>	<u>\$ 2.01</u>
假設子公司買賣及持有母公司股票不視為庫藏股票而作為投資時之擬制資料：					
	金額 (分子)		股數(分母) (仟股)	每股盈餘 (元)	
	稅前	稅後		稅前	稅後
九十七年度					
本年度淨利	<u>\$ 169,287</u>	<u>\$ 96,949</u>			
基本每股盈餘					
屬於普通股股東之本 年度淨利	<u>\$ 169,287</u>	<u>\$ 96,949</u>	<u>771,403</u>	<u>\$ 0.22</u>	<u>\$ 0.13</u>
九十六年度					
本年度淨利	<u>\$ 1,610,090</u>	<u>\$ 1,473,513</u>			
基本每股盈餘					
屬於普通股股東之本 年度淨利	<u>\$ 1,610,090</u>	<u>\$ 1,473,513</u>	<u>771,403</u>	<u>\$ 2.09</u>	<u>\$ 1.91</u>



二三、金融商品資訊之揭露

(一)公平價值之資訊

非衍生性金融商品 資 產	九十七年十二月三十一日		九十六年十二月三十一日	
	帳 面 價 值	公 平 價 值	帳 面 價 值	公 平 價 值
現金及約當現金	\$ 6,338,108	\$ 6,338,108	\$ 7,603,688	\$ 7,603,688
公平價值變動列入損 益之金融資產	4,173,406	4,173,406	3,817,007	3,817,007
備供出售金融資產	2,115,723	2,115,723	4,074,435	4,074,435
持有至到期日金融資 產－流動	-	-	98,478	98,300
應收票據－淨額	1,352,597	1,352,597	1,621,963	1,621,963
應收帳款－淨額	3,484,311	3,484,311	5,897,190	5,897,190
應收票據及帳款－關 係人	97,464	97,464	98,759	98,759
其他應收款	229,439	229,439	231,900	231,900
其他金融資產－流動	7,305	7,305	10,902	10,902
受限制資產	1,289,656	1,289,656	651,757	651,757
採權益法之長期股權 投資－無市價資訊 者	221,009	-	199,626	-
預付長期投資款	-	-	149,152	-
以成本衡量之金融資 產－非流動	983,912	-	1,021,734	-
無活絡市場之債券投 資－非流動	130,000	-	130,000	-
存出保證金	64,613	64,613	26,174	26,174
負 債				
短期借款	6,329,868	6,329,868	4,798,942	4,798,942
應付票據及帳款	2,196,157	2,196,157	4,956,572	4,956,572
應付帳款－關係人	14,952	14,952	159	159
應付費用	904,157	904,157	1,112,150	1,112,150
應付公司債（含一年 內到期部分）	1,720,000	1,720,000	3,400,000	3,400,000
中長期借款（含一年 內到期部分）	7,409,095	7,409,095	6,683,838	6,683,838
衍 生 性 金 融 商 品 資 產				
公平價值變動列入損 益之金融資產	69,947	69,947	50,854	50,854
負 債				
公平價值變動列入損 益之金融負債－流 動	-	-	1,475	1,475

(二)本公司及子公司決定金融商品公平價值所使用之方法及假設如下：

- 1.短期金融商品以其在資產負債表上之帳面價值估計其公平價值，因為此類商品到期日甚近或未來收付金額與其帳面價值相近，其帳面價值應屬估計公平價值之合理基礎。此方法應用於現金及約當現金、應收票據－淨額、應收帳款－淨額、應收票據及帳款－關係人、其他應收款、其他金融資產－流動、受限制資產、短期借款、應付票據及帳款、應付帳款－關係人及應付費用。
- 2.公平價值變動列入損益之金融商品及備供出售金融資產屬權益證券者如有活絡市場公開報價時，則以此市場價格為公平價值。

衍生性金融商品無市場價格可供參考時，則採用評價方法估計。本公司及子公司採用評價方法所使用之估計及假設，與市場參與者於金融商品訂價時用以作為估計及假設之資訊一致，該資訊為本公司及子公司可取得者。

本公司及子公司係以國內金融機構報價所顯示之外匯換匯率，就個別遠期外匯合約到期日之遠期匯率分別計算個別合約之公平價值。

- 3.採權益法之長期股權投資為未上市（櫃）公司、預付長期投資款、以成本衡量之金融資產－非流動及無活絡市場之債券投資－非流動，其無活絡市場公開報價且實務上須以超過合理成本之金額方能取得可驗證公平價值，因此公平價值無法可靠衡量。
- 4.應付公司債及部分中長期借款係固定利率，以其預期現金流量之折現值估計公平價值，折現率以所能獲得類似條件（相近之到期日）之應付公司債及借款利率為準。另部分長期借款係採浮動利率計息，其應計利息係另外加計而非內含於帳面價值中，故其帳面價值應屬估計公平價值之合理基礎。
- 5.存出保證金因無明確到期日，故以帳面價值估計其公平價值。

因部分金融商品及非金融商品無須列示其公平價值，是以上表所列之公平價值總數並不代表本公司及子公司之總價值。

(三)本公司及子公司金融資產及金融負債之公平價值，以活絡市場之公開報價直接決定及以評價方法估計者分別列示如下：

	公 開 報 價 決 定 之 金 額		評 價 方 法 估 計 之 金 額	
	九十七年十二月三十一日	九十六年十二月三十一日	九十七年十二月三十一日	九十六年十二月三十一日
資 產				
公平價值變動列入損益之				
金融資產	\$ 4,173,406	\$ 3,817,007	\$ 69,947	\$ 50,854
備供出售金融資產	2,115,723	4,074,435	-	-
持有至到期日金融資產－				
流動	-	-	-	98,300
負 債				
公平價值變動列入損益之				
金融負債－流動	-	-	-	1,475

(四)本公司及子公司於九十七及九十六年度因以評價方法估計之公平價值變動而認為當期損益分別為評價損失 8,828 千元及利益 3,765 千元。



(五)本公司及子公司九十七及九十六年底具利率變動之公平價值風險之金融資產分別為 5,642,657 仟元及 6,292,202 仟元，金融負債分別為 9,836,061 仟元及 12,021,817 仟元；具利率變動之現金流量風險之金融資產分別為 2,058,023 仟元及 1,890,142 仟元，金融負債分別為 5,658,402 仟元及 2,943,993 仟元。

(六)本公司及子公司九十七及九十六年度非以公平價值衡量且公平價值變動認列損益之金融資產或金融負債，其利息收入總額分別為 183,495 仟元及 91,255 仟元，利息費用（含利息資本化金額）總額分別為 549,331 仟元及 554,522 仟元。

(七)財務風險資訊

1.市場風險

係市場匯率、利率及價格變動之風險。本公司及子公司所持有之外幣資產及負債之公平價值，將受到匯率風險影響，但從事遠期外匯交易即在規避匯率之風險。另本公司及子公司所持有之金融商品受有匯率風險、價格風險及利率變動之風險，本公司及子公司設有相關市場風險控管機制，以降低金融商品之市場風險。

2.信用風險

金融資產受到本公司及子公司之交易對方或他方未履行合約之潛在影響，其影響包括本公司及子公司所從事金融商品之信用風險集中程度、組成要素、合約金額及其他應收款。

本公司及子公司遠期外匯交易對象皆為國內信用良好銀行，應收款項業已提列適當之備抵呆帳，預期不致產生重大之信用風險。本公司及子公司九十七及九十六年底信用風險金額，係以資產負債表日之公平價值為正數之合約為評估對象，除附註三十及附表二所述為他人背書保證外，本公司及子公司所持有之各項金融商品最大暴險金額與帳面價值相當。

3.流動性風險

本公司及子公司之營運資金足以支應營業所需，故未有因無法籌措資金以履行合約義務之流動性風險。

本公司及子公司持有之基金受益憑證、受益證券及上市（櫃）有價證券均具活絡市場，故預期可在市場上以接近公平價值之價格迅速出售金融資產，而無活絡之權益及債務商品佔資產總額之比重甚低，應不致對本公司及子公司造成重大之影響。

本公司及子公司九十六年底從事之遠期外匯合約已於九十七年一月二日至二月四日產生共計美金 18,000 仟元、歐元 1,000 仟元及日幣 113,150 仟元之現金流出，因遠期外匯合約之匯率已確定，未承擔重大之現金流量風險。

(八)重分類資訊

越峯公司於九十七年七月一日依財務會計準則公報三十四號「金融商品之會計處理準則」新修訂條文將金融資產重分類，重分類日之公平價值如下：

	重 分 類 前	重 分 類 後
公平價值變動列入損益之金		
融資產—交易目的	\$ 3,315	\$ -
備供出售金融資產—流動	-	3,315
	<u>\$ 3,315</u>	<u>\$ 3,315</u>

九十七年第三季國際經濟情勢動盪，全球金融市場因信心危機造成金融商品價值崩跌，越峯公司因不擬於短期內出售上表所列之交易目的金融資產，故將該類金融資產予以適當重分類至備供出售金融資產—流動項下。

該公司九十七年底經重分類金融資產之帳面金額及公平價值如下：

	帳 面 金 額	公 平 價 值
備供出售金融資產—流動	\$ 2,233	\$ 2,233

因重分類金融資產之公平價值變動而認列之損益或股東權益調整項目如下（九十六年度：無）：

	九 十 七 年 度	重 分 類 前	重 分 類 後
	認 列 損 益 金 額	認 列 股 東 權 益 調 整 項 目 金 額	認 列 股 東 權 益 調 整 項 目 金 額
交易目的之金融資產	(\$ 2,205)	\$ -	\$ -
備供出售金融資產	-	-	(1,082)

金融資產因公平價值變動自重分類日至九十七年十二月三十一日認列為損益或股東權益調整項目之資訊，以及假設金融資產未重分類之擬制性資訊如下：

	帳 面 金 額	依 原 類 別 衡 量 之 擬 制 性 資 訊	
	認 列 損 益 金 額	認 列 股 東 權 益 調 整 項 目 金 額	認 列 損 益 金 額
備供出售金融資產	\$ -	(\$ 1,082)	(\$ 1,082)

二四、關係人交易

(一)與本公司及子公司有重大交易之關係人名稱及關係如下：

關 係 人 名 稱	與 本 公 司 之 關 係
大洋塑膠工業股份有限公司（大洋公司）	台氣公司之主要股東
漢通創業投資股份有限公司（漢通創投公司）	本公司董事長為該公司董事
煥坤企業股份有限公司（煥坤公司）	該公司董事長為本公司之董事（自九十七年十月十三日起非關係人）



關係人名稱	與本公司之關係
美國順昶國際貿易公司(美國順昶公司)	順昶公司採權益法評價之被投資公司(於九十七年完成清算之法定程序)
Phoenix International Enterprise Ltd.	順昶公司採權益法評價之被投資公司
Sekisui Jushi Swanson Plastics Co (SJSPC)	Phoenix 之子公司
上齊通訊股份有限公司(上齊公司)	該公司董事長為上華電訊公司董事
玉濤投資有限公司(玉濤公司)	董事長相同
英屬維京群島 BRITE STAR 公司(BRITE STAR 公司)	中華電訊公司採權益法評價之被投資公司
江長華	中華電訊公司之董事
烏鑾圖	中華電訊公司之股東
吳亦圭	本公司董事長
Stargaze International Co., Ltd. (Stargaze)	本公司之子公司採權益法評價之被投資公司

(二)除已於其他附註中說明者外，本公司及子公司與關係人間之重大交易事項彙總如下：

本公司及子公司與關係公司間之交易事項與一般客戶交易事項並無重大差異。

	九十七年度		九十六年度	
	金額	佔各該科目%	金額	佔各該科目%
1.銷貨				
大洋公司	\$ 957,897	2	\$ 691,240	1
煥坤公司	43,567	-	53,672	-
上齊公司	-	-	2,350	-
	<u>\$ 1,001,464</u>	<u>2</u>	<u>\$ 747,262</u>	<u>1</u>
2.管理服務收入				
漢通創投公司	<u>\$ 1,036</u>	<u>100</u>	<u>\$ 1,018</u>	<u>92</u>

本公司為因應管理需求，整合企業資源，於九十一年七月與台聚管顧公司簽訂資源支應合約，由該公司統籌集團共同服務部門資源服務，費用依合約規定向各關係公司計算收取。

	九十七年度		九十六年度	
	金額	佔各該科目%	金額	佔各該科目%
3.管理服務成本				
漢通創投公司	<u>\$ 1,226</u>	<u>100</u>	<u>\$ 1,227</u>	<u>100</u>

4. 應收關係人款項

	九 十 七 年 十 二 月 三 十 一 日		
	應收票據及帳款	其他應收款	合 計
大洋公司	\$ 97,464	\$ -	\$ 97,464
漢通創投公司	-	91	91
	<u>\$ 97,464</u>	<u>\$ 91</u>	<u>\$ 97,555</u>

	九 十 六 年 十 二 月 三 十 一 日		
	應收票據及帳款	其他應收款	合 計
大洋公司	\$ 93,488	\$ -	\$ 93,488
煥坤公司	5,271	-	5,271
漢通創投公司	-	89	89
吉邦公司	-	-	-
	<u>\$ 98,759</u>	<u>\$ 89</u>	<u>\$ 98,848</u>

	九 十 七 年 十 二 月 三 十 一 日		九 十 六 年 十 二 月 三 十 一 日	
	金 額	佔各該科目%	金 額	佔各該科目%

5. 暫付款(帳列其他流動資產)

江長華	\$ 13,531	3	\$ 4,897	-
其他	-	-	92	-
	<u>\$ 13,531</u>	<u>3</u>	<u>\$ 4,989</u>	<u>-</u>

6. 應付關係人款項

	九 十 七 年 十 二 月 三 十 一 日		
	應付帳款	其他應付款 (帳列其他流動負債)	合 計
Stargaze	\$ 14,798	\$ -	\$ 14,798
SJSPC	154	-	154
	<u>\$ 14,952</u>	<u>\$ -</u>	<u>\$ 14,952</u>

	九 十 六 年 十 二 月 三 十 一 日		
	應付帳款	其他應付款 (帳列其他流動負債)	合 計
SJSPC	\$ 153	\$ -	\$ 153
上齊電訊	6	8	14
	<u>\$ 159</u>	<u>\$ 8</u>	<u>\$ 167</u>



	九 十 七 年 十二月三十一日		九 十 六 年 十二月三十一日	
	金 額	佔各該 科目%	金 額	佔各該 科目%
7.應付費用				
玉濤公司	\$ 7,137	1	\$ 6,081	-
其 他	561	-	196	-
	<u>\$ 7,698</u>	<u>1</u>	<u>\$ 6,277</u>	<u>-</u>

8.資金融通情形：

九 十 七 年	最 高 餘 額	年 底 餘 額	借 款 利 率	利 息 費 用
應付費用及其他流動負債				
玉濤公司	\$ 30,000	\$ 30,000	3.00%~4.15%	\$ 1,200
BRITE STAR 公司	15,482	15,482	-	-
吳亦圭	5,500	5,500	3.00%~4.15%	220
		<u>\$ 50,982</u>		<u>\$ 1,420</u>

九 十 六 年	最 高 餘 額	年 底 餘 額	借 款 利 率	利 息 費 用
應付費用及其他流動負債				
玉濤公司	\$ 30,000	\$ 30,000	5.00%~6.00%	\$ 1,600
BRITE STAR 公司	15,401	15,107	-	-
吳亦圭	7,500	5,500	5.50%	150
		<u>\$ 50,607</u>		<u>\$ 1,750</u>

截至九十七年底止，中華電訊公司以工業東四路之廠房，帳面價值 74,563 仟元設定第二、三順位抵押權及 BRITE STAR 公司持有之 SOHOWare Inc.之股份 4,500 仟股，設定質權予玉濤投資有限公司以為資金融通之擔保。

(三)董事、監察人及管理階層薪酬資訊：

	九 十 七 年 度	九 十 六 年 度
薪 資	\$ 34,568	\$ 36,893
獎 金	10,608	12,268
紅 利	14	4,520
	<u>\$ 45,190</u>	<u>\$ 53,681</u>

九十六年度之薪酬資訊包含九十七年度股東會決議之盈餘分配案，其中所分配予董事、監察人酬勞及管理階層之分紅，相關資訊請參閱股東會年報內容。

二五、質抵押資產

本公司及子公司下列資產業已質抵押作為購料款、出口押匯之擔保、長期融資案及應付公司債之擔保品：

	九 十 七 年 十二月三十一日	九 十 六 年 十二月三十一日
銀行活期存款（帳列受限制資產）	\$ -	\$ 1,899
銀行定期存款（帳列受限制資產）		
一 流 動	716,456	539,618

(接次頁)

(承前頁)

	九 十 七 年 十二月三十一日	九 十 六 年 十二月三十一日
—非流動	573,200	110,240
基金受益憑證	101,668	142,531
股 票	2,286,112	4,358,904
固定資產－淨額	4,622,211	4,019,847
土地使用權	185,060	135,579
出租資產－淨額	30,418	30,807
閒置資產－淨額	347,449	327,960
其他資產－土地	11,855	11,855
可轉讓定存單（帳列存出保證金）	600	-
	<u>\$ 8,875,029</u>	<u>\$ 9,679,240</u>

二六、重大長期營業租賃

中華電訊公司向科學工業園區管理局以營業租賃方式承租廠房用地，為期二十年，至一〇八年十月二十七日到期，期滿得續約，租金按年支付，並得按政府公告之地價調整，目前每年租金為 860 仟元。

前述租賃未來五年及以後年度租金如下：

年 度	金 額
九十八年	\$ 860
九十九年	860
一〇〇年	860
一〇一年	860
一〇二年	860
一〇三年及以後	<u>5,017</u>
	<u>\$ 9,317</u>

二七、重大承諾事項及或有事項

(一)截至九十七及九十六年底止，本公司及子公司已開立未使用信用狀餘額分別約為 3,901,574 仟元及 1,422,388 仟元。

(二)中華電訊公司於九十二年六月間為營運資金融通之需，向中央租賃股份有限公司（以下簡稱中央租賃公司）為融資借貸，並依約按總融資額度，先行簽發以兆豐國際商業銀行科學園區分行為擔當付款人，記載各該清償日為到期日之本票共計一百二十紙，交付予中央租賃公司，用供返還借貸款項之擔保。惟中央租賃公司事後因財務週轉不靈，除並未依約將總融資額度足額撥付外，並將中華電訊公司前開所開立於九十三年三月三日以後到期之各紙本票，轉讓予高雄銀行股份有限公司及兆豐國際商業銀行股份有限公司忠孝分公司暨其他專業銀行，其所衍生之訴訟案件分述如下：

高雄銀行股份有限公司於九十三年五月三日提示中華電訊公司所簽發之本票 866 仟元，因存款不足遭退票，遂向台灣新竹地方法院請求中華電訊公司給



付 866 仟元及自九十三年五月三日起按年息百分之五計算之利息。本案經台灣高等法院於九十五年二月二十一日判決中華電訊公司敗訴後，中華電訊公司已於九十五年四月四日向最高法院提起上訴，最高法院於九十六年一月二十五日判決本案發回台灣高等法院更審，截至九十七年二月二十九日止，台灣高等法院於九十七年三月四日判決中華電訊公司勝訴。

兆豐國際商業銀行股份有限公司忠孝分公司（以下簡稱兆豐商銀）持有中華電訊公司所簽發之本票共 9,526 仟元，向台灣地方法院聲請裁定准予強制執行，中華電訊公司分別於九十三年十二月二日及三十一日向台灣高等法院及最高法院提起抗告及再抗告，惟均已於九十三年十二月十四日及九十四年三月十八日裁定抗告與再抗告駁回。

另兆豐商銀於九十四年一月主張依屆期提示上述之本票，皆因存款不足而遭退票，乃向台灣新竹地方法院聲請支付命令，請求中華電訊公司支付上述本票共 9,526 仟元，及自各到期日起按年息百分之六計算之利息，本案已於九十五年十月三十一日經最高法院確定判決中華電訊公司敗訴，中華電訊公司已將須支付之票款及利息金額合計 12,152 仟元估列入帳。

華泰商業銀行股份有限公司於九十三年四月五日提示中華電訊公司所簽發之本票共 1,732 仟元，因存款不足陸續遭退票，遂向台灣新竹地方法院請求中華電訊公司給付 1,732 仟元及自各到期日起按年息百分之六計算之利息。本案於九十五年九月二十八日經台灣新竹地方法院一審判決敗訴，中華電訊公司已於九十五年十月十三日提起上訴，經法院於九十七年三月二十八日判決中華電訊公司勝訴。

兆豐國際商業銀行股份有限公司高雄分公司、華南商業銀行股份有限公司、復華商業銀行股份有限公司及合作金庫銀行股份有限公司等向法院聲請票款強制執行等非訟事件，經中華電訊公司向台灣高等法院及最高法院提起抗告及再抗告，均遭法院裁定駁回。

中華電訊公司因上述存款不足而發生退票，遭金融機構列為「拒絕往來」之紀錄，經台灣票據交換所准予解除通報期間至九十八年四月十一日。

二八、重大契約

- (一) 華夏公司與荷蘭商 EVC International N.V. (EVC 公司) 於八十五年六月二十八日簽訂技術顧問合約，委由 EVC 公司提供 PVC 製造技術以提高華夏公司塑膠粉之產量及品質並強化環保設施等，合約期限為 15 年。華夏公司已依合約規定付予 EVC 公司技術服務金額美金 1,725 仟元。每年之攤銷費用為 5,095 仟元，而截至九十七及九十六年底之未攤銷餘額分別為 12,740 仟元及 17,835 仟元。
- (二) 台氣公司於九十年十二月與 Shell Trading (M.E.) Pvt. Ltd. (Shell 公司) 簽訂進貨合約，向 Shell 公司購買二氯乙烷，合約期間自九十一年一月至九十二年十二月，並自動延長至任一方於合約到期前六個月提出異議為止。合約數量不得低於 90,000 噸且不得超過 120,000 噸，進貨價格係由買賣雙方議訂，並經 Shell 公司保證相近於協議期間東亞地區之最低價格。台氣公司於九十五年一月簽訂

續約至九十七年底，合約數量調整為不得低於 70,000 噸且不得超過 90,000 噸。上述合約已於九十七年十二月簽訂續約至一〇〇年十二月。

- (三)台氯公司於九十五年一月與台灣塑膠工業股份有限公司（台塑公司）簽訂進貨合約，向台塑公司購買二氯乙烷，合約期間自九十五年三月至九十七年二月，並自動延長至任一方於合約到期前三個月提出異議為止。合約數量約為全年 84,000 噸，進貨價格係由買賣雙方議訂。上述合約已於九十七年一月簽訂續約至九十九年十二月。
- (四)台氯公司於九十七年與 SABIC ASIA PACIFIC PTE. LTD. (SABIC 公司) 簽訂進貨合約，向 SABIC 公司購買二氯乙烷，合約期間自九十七年一月至九十七年十二月，且任一方於合約到期前六個月若無提出異議，則該合約將自動展延一年。合約數量為全年 50,000 噸，進貨價格係由買賣雙方議訂。
- (五)華運公司與福聚股份有限公司（福聚公司）於七十八年九月二十五日簽訂興建及使用丙烯儲槽合約，依照合約規定，華運公司提供建造丙烯儲槽所需之土地；福聚公司負擔興建丙烯儲槽之成本，並取得儲槽所有權及無償使用二十年；期滿後，儲槽所有權歸華運公司所有，惟福聚公司享有優先租用權。
- (六)華運公司受託代操作各項石化原料之倉儲、運輸；操作服務費係按操作數量以每噸議定之費率計算。石化原料之保險費則由各委託公司負擔。

委 託 公 司	操 作 合 約 期 間
台達化學工業股份有限公司	97.01.01~99.12.31
台灣氯乙烯工業股份有限公司	97.01.01~99.12.31
台灣塑膠工業股份有限公司	97.01.01~97.12.31
東聯化學股份有限公司	97.01.01~97.12.31
李長榮化學工業股份有限公司	97.01.01~97.12.31
台灣苯乙烯工業股份有限公司	97.01.01~99.12.31

上述操作合約可於期間屆滿後續約。

二九、重大期後事項

華夏公司於九十八年一月標得林園石化區污水處理廠 1.2 公頃土地，金額約 130,000 千元，並用以投資設立年產量 17 萬噸之 PVC 粉廠，截至九十八年二月十八日止，該土地尚未完成過戶手續。

三十、附註揭露事項

(一)本年度重大交易事項及(二)轉投資事業相關資訊

- 1.資金貸與他人。(附表一)
- 2.為他人背書保證。(附表二)
- 3.期末持有有價證券情形。(附表三)
- 4.累積買進或賣出同一有價證券之金額達新台幣一億元或實收資本額 20%以上。(附表四)
- 5.取得不動產之金額達新台幣一億元或實收資本額 20%以上。(附表五)



- 6.處分不動產之金額達新台幣一億元或實收資本額 20%以上。(附表六)
- 7.與關係人進、銷貨之金額達新台幣一億元或實收資本額 20%以上。(附表七)
- 8.應收關係人款項達新台幣一億元或實收資本額 20%以上。(附表八)
- 9.被投資公司名稱、所在地區...等相關資訊。(附表九)
- 10.被投資公司從事衍生性商品交易。(附註五及二十三)

(三)大陸投資資訊

- 1.大陸被投資公司名稱、主要營業項目、實收資本額、投資方式、資金匯出入情形、持股比例、投資損益、期末投資帳面價值、已匯回投資損益及赴大陸地區投資限額。(附表十)
- 2.與大陸被投資公司直接或間接由第三地區所發生各項重大交易事項，暨其價格、付款條件、未實現損益。(無)
- 3.與大陸被投資公司直接與間接經由第三地區事業提供票據背書保證或提供擔保品情形。(無)
- 4.與大陸被投資公司直接與間接經由第三地區提供資金融通情形。(無)
- 5.其他對當期損益或財務狀況有重大影響之交易事項。(無)

(四)母子公司間業務關係及重要交易往來情形：(附表十一及十二)

三一、部門別財務資訊

(一)本公司及子公司之主要產業部門屬石化及電子相關產業，其相關資料如下：

	石化產業	電子產業	其	他	調整及沖銷	合	併
九十七年度							
來自本公司及合併子公司							
以外客戶之收入	\$ 49,806,531	\$ 2,400,908	\$	-	\$	-	\$ 52,207,439
來自本公司及子公司之收入	<u>1,742,771</u>	<u>-</u>	<u>-</u>	<u>-</u>	<u>(1,742,771)</u>	<u>-</u>	<u>-</u>
收入合計	<u>\$ 51,549,302</u>	<u>\$ 2,400,908</u>	<u>\$ -</u>	<u>\$ -</u>	<u>(\$ 1,742,771)</u>	<u>\$ 52,207,439</u>	
部門利益	<u>\$ 221,728</u>	<u>(\$ 111,479)</u>	<u>(\$ 1,423)</u>	<u>\$ 238,249</u>	<u>\$</u>	<u>347,075</u>	
營業外收入及利益						1,236,022	
營業外費用及損失						<u>(2,489,366)</u>	
稅前利益						<u>(\$ 906,269)</u>	
可辨認資產	<u>\$ 38,503,064</u>	<u>\$ 5,284,999</u>	<u>\$ 113,244</u>	<u>(\$ 1,504,719)</u>		<u>\$ 42,396,588</u>	
長期股權投資						<u>221,009</u>	
資產合計						<u>\$ 42,617,597</u>	
折舊及攤銷	<u>\$ 1,196,966</u>	<u>\$ 284,416</u>	<u>\$ -</u>	<u>\$ 2,294</u>		<u>\$ 1,483,676</u>	
資本支出	<u>\$ 1,021,068</u>	<u>\$ 937,831</u>	<u>\$ -</u>	<u>\$ -</u>		<u>\$ 1,958,899</u>	
九十六年度							
來自本公司及合併子公司							
以外客戶之收入	\$ 53,794,403	\$ 2,414,106	\$	-	\$	-	\$ 56,208,509
來自本公司及子公司之收入	<u>1,682,344</u>	<u>-</u>	<u>-</u>	<u>-</u>	<u>(1,682,344)</u>	<u>-</u>	<u>-</u>
收入合計	<u>\$ 55,476,747</u>	<u>\$ 2,414,106</u>	<u>\$ -</u>	<u>\$ -</u>	<u>(\$ 1,682,344)</u>	<u>\$ 56,208,509</u>	
部門利益	<u>\$ 2,140,534</u>	<u>\$ 206,171</u>	<u>(\$ 2,177)</u>	<u>\$ 161,904</u>	<u>\$</u>	<u>2,506,432</u>	
營業外收入及利益						1,178,384	
營業外費用及損失						<u>(974,861)</u>	
稅前利益						<u>\$ 2,709,955</u>	
可辨認資產	<u>\$ 46,958,220</u>	<u>\$ 4,577,994</u>	<u>\$ 110,278</u>	<u>(\$ 2,073,120)</u>		<u>\$ 49,573,372</u>	

(接次頁)

(承前頁)

長期股權投資					<u>199,626</u>
資產合計					<u>\$ 49,772,998</u>
折舊及攤銷	<u>\$ 1,203,173</u>	<u>\$ 261,276</u>	<u>\$ -</u>	<u>\$ 20,421</u>	<u>\$ 1,484,870</u>
資本支出	<u>\$ 528,203</u>	<u>\$ 635,072</u>	<u>\$ -</u>	<u>\$ -</u>	<u>\$ 1,163,275</u>

(二)本公司及子公司之主要外銷地區相關之資料如下：

	九 十 七 年 度		九 十 六 年 度	
	金 額	百分比	金 額	百分比
亞 洲	\$29,045,290	56	\$26,985,386	48
美 洲	1,135,951	2	628,799	1
大 洋 洲	1,601,830	3	1,459,550	3
歐 洲	1,269,829	2	1,607,989	3
其 他	<u>2,047,829</u>	<u>4</u>	<u>3,603,896</u>	<u>6</u>
	<u>\$35,100,729</u>	<u>67</u>	<u>\$34,285,620</u>	<u>61</u>

台灣聚合化學品股份有限公司

資金貸與他人

民國九十七年度

附表一

單位：除另予註明者外，
為新台幣仟元

編號	貸出資金之公司	貸與對象	往來科目	本期最高餘額	期末餘額	利率區間	資金貸與性質(註一)	業務往來金額	有短期融通資金之必要	融必原因	提列呆帳	備抵金額	擔保品名稱價值	對個別對象資金貸與限額(註二)	資金貸與總限額(註二)
1	本公司	台聚(香港)有限公司	其他應收款—關係人	\$ 18,217 (HK 4,216)	\$ -	0-1.79%	1	銷貨\$534,292	-		\$ -	-	-	\$ 3,958,758	\$ 3,958,758

註一：資金貸與性質之填寫方法如下：

(1)有業務往來者填 1。

(2)有短期融通資金之必要者填 2。

註二：資金貸予他人之限額係按九十七年底淨值之百分之四十為限。

註三：於編製合併財務報表時，業已全數沖銷。



台灣聚合化學品股份有限公司及其子公司
越峯電子材料股份有限公司
資金貸與他人
民國九十七年度

附表一之一

單位：除另予註明者外
，為新台幣仟元

編號	貸出資金之公司	貸與對象	往來科目	本期最高額	期末餘額	利率區間	資金貸與性質(註二)	業務往來金額	有短期融通資金必要之原因	提列備抵呆帳金額	擔保品名稱價值	對個別對象資金貸與限額	資金貸與總限額
0	越峯電子材料股份有限公司	Golden Amber Enterprises Limited	其他應收款—關係人	\$ 15,186	\$ -	3%	2	-	營業週轉	\$ -	-	\$ 710,284 (註一)	\$ 710,284 (註一)
		ACME Magnetics USA Inc.	長期應收款—關係人	2,996	2,952	5.86%	1	銷貨\$ 12,497 佣金支出 5,336 行銷費用 1,543	-	-	-	710,284 (註一)	710,284 (註一)

註一：資金貸與他人之總額以不超過越峯公司淨值百分之四十為限，此資金貸與最高限額係以越峯公司九十七年十二月三十一日之淨值計算。

註二：資金貸與性質之填寫方法如下：

- (1)有業務往來者填 1。
- (2)有短期融通資金之必要者填 2。

註三：於編製合併財務報表時，業已全數沖銷。

台灣聚合化學品股份有限公司及其子公司
 順昶塑膠股份有限公司
 資金貸與他人
 民國九十七年度

附表一之二

單位：除另予註明者外，
為新台幣仟元

編號	貸出資金之公司	貸與對象	往來科目	本期最高餘額	期末餘額	利率區	資金貸與性質 (註一)	業務往來金額	有短期融通資金必要之原因	提列備抵呆帳金額	擔保品		對個別對象資金貸與限額(註二)	資金貸與總限額 (註二)
											名稱	價值		
0	順昶塑膠股份有限公司	Forever Young Company Limited	其他應收款－關係人	\$ 133,818 (USD 4,060,000)	\$ 116,768 (USD 3,560,000)	-	2	\$ -	營業週轉	\$ -	-	-	\$ 602,898	\$ 602,898
0	順昶塑膠股份有限公司	Forever Young Company Limited	其他應收款－關係人	42,804 (USD 1,304,996)	19,055 (USD 580,930)	-	1	65,413	-	-	-	-	602,898	602,898
0	順昶塑膠股份有限公司	Forever Young Company Limited	長期應收款－關係人	308,543 (USD 9,406,810)	308,543 (USD 9,406,810)	-	1	65,413	-	-	-	-	602,898	602,898
1	順昶塑膠(新加坡)私人有限公司	Swanson International Ltd	其他應收款	98,400 (USD 3,000,000)	98,400 (USD 3,000,000)	1%	2	-	營業週轉	-	-	-	602,898	602,898
2	Forever Young Company Limited	Swanson International Ltd	其他應收款－關係人	293,208 (USD 8,939,255)	293,208 (USD 8,939,255)	-	2	- (註四)	營業週轉	-	-	-	602,898	602,898
2	Forever Young Company Limited	順昶塑膠(南通)有限公司	其他應收款－關係人	89,772 (USD 2,736,958)	20,115 (USD 613,250)	-	1	5,765	-	-	-	-	602,898	602,898

註一：資金貸與性質之填寫方法如下：

(1)有業務往來者填 1。

(2)有短期融通資金之必要者填 2。

註二：資金貸與他人之限額係以不超過母公司最近期經會計師查核簽證財務報表淨值之百分之四十為限。

註三：新台幣金額係以九十七年底即期匯率換算。

註四：順昶公司將於近期董事會依法令規定修正資金貸與他人作業程序，放寬持股百分之百之國外轉投資公司間之資金貸與金額不受淨值百分之四十之限額規定。

註五：於編製合併財務報表時，業已全數沖銷。



台灣聚合化學品股份有限公司及轉投資公司
 華夏海灣塑膠股份有限公司
 資金貸與他人
 民國九十七年度

附表一之三

單位：除另予註明者外
 ，為新台幣仟元

編號	貸出資金之公司	貸與對象	往來科目	本年度最高餘額 (註三)	年底餘額 (註三)	利率區間	資金貸與性質 (註二)	業務往來金額	有短期融通資金必要之原因	提列備抵呆帳	擔保品名稱價值	對個別對象資金貸與限額 (註一)	資金貸與總限額 (註一)
0	華夏海灣塑膠股份有限公司	華夏塑膠(中山)有限公司	其他應收款－關係人	\$ 94,357	\$ 65,866	0%-3.16%	2	\$ -	營業週轉	\$ -	-	\$ 1,802,242	\$ 1,802,242
0	華夏海灣塑膠股份有限公司	華夏塑膠(中山)有限公司	長期應收款項－關係人	48,840	-	0%-3.16%	2	-	營業週轉	-	-	1,802,242	1,802,242
0	華夏海灣塑膠股份有限公司	CGPC America Corporation	其他應收款－關係人	37,458	30,161	0%-3.16%	2	-	營業週轉	-	-	1,802,242	1,802,242
0	華夏海灣塑膠股份有限公司	World Star Investments Ltd.	其他應收款－關係人	316	-	0%-3.16%	2	-	營業週轉	-	-	1,802,242	1,802,242
0	華夏海灣塑膠股份有限公司	World Star Investments Ltd.	長期應收款項－關係人	5,349	5,349	0%-3.16%	2	-	營業週轉	-	-	1,802,242	1,802,242
0	華夏海灣塑膠股份有限公司	泉州華夏塑膠有限公司	其他應收款－關係人	3,591	-	0%-3.16%	2	-	營業週轉	-	-	1,802,242	1,802,242
1	Krystal Star International Corporatoin	World Star Investments Ltd.	其他應收款－關係人	1,191	758	0%-3.16%	2	-	營業週轉	-	-	450,560	450,560
1	Krystal Star International Corporatoin	World Star Investments Ltd.	長期應收款項－關係人	758	758	0%-3.16%	2	-	營業週轉	-	-	450,560	450,560
1	Krystal Star International Corporatoin	華夏塑膠(中山)有限公司	其他應收款－關係人	214,661	193,500	0%-3.16%	2	-	營業週轉	-	-	450,560	450,560
1	Krystal Star International Corporatoin	華夏塑膠(中山)有限公司	長期應收款項－關係人	82,597	12,499	0%-3.16%	2	-	營業週轉	-	-	450,560	450,560
2	World Star Investments Ltd.	華夏塑膠(三河)有限公司	長期應收款項－關係人	46,471	46,471	0%-3.16%	2	-	營業週轉	-	-	450,560	450,560
3	Regal Trade Holdings Corporation	廊坊華夏海灣塑膠製品有限公司	長期應收款項－關係人	14,210	14,210	0%-3.16%	2	-	營業週轉	-	-	450,560	450,560
			合計	\$ 549,799	\$ 369,572								

註一：華夏公司資金貸與他人之總額以不超過華夏公司淨值百分之四十為限；上述轉投資公司資金貸與他人之總額以不超過華夏公司淨值百分之十為限，此資金貸與總額係採用九十七年十二月三十一日之淨值計算。

註二：資金貸與性質 1.有業務往來者。2.有短期融通資金之必要者。

註三：金額係按九十七年十二月三十一日之即期匯率換算。

註四：於編製合併財務報表時，業已全數沖銷。

台灣聚合化學品股份有限公司及轉投資公司

台達化學工業股份有限公司

資金貸與他人

民國九十七年度

附表一之四

單位：新台幣仟元

編號	貸出資金之公司	貸與對象	往來科目	本期最高餘額	期末餘額	利率區	資金貸與性質	業務往來金額	有短期融通資金必要之原因	提列備抵呆帳金額	擔保品		對個別對象資金貸與限額(註)	資金貸與總限額(註)
											名稱	價值		
1	TAITA (BVI) Holding Co., Ltd.	台達化工(天津)有限公司	其他應收款－關係人	\$ 333,749	\$ -	0-7.8%	短期融通資金	\$ -	代採購原料款	\$ -	-	-	\$ 813,340	\$ 813,340

註：TAITA (BVI) Holding Co., Ltd. 對個別對象產生貸與金額及總額限額，係依台達公司九十七年十二月三十一日淨值之百分之三十計算。



台灣聚合化學品股份有限公司及其子公司

為他人背書保證

民國九十七年度

附表二

單位：除另予註明者外，為新台幣仟元

編號	背書保證者 公司名稱	被背書保證對象		對單一企業背書 保證之限額	本期最高背書 保證餘額	期末背書 保證餘額	以財產擔保之 背書保證金額	累計背書保證金 額佔最近期財務 報表淨值之比率	背書保證 最高限額 (註一)
		公司名稱	關係						
0	台灣聚合化學品股 份有限公司	聯聚國際投資股份有限 公司	直接持有普通股權超過百 分之五十之子公司	\$ 5,938,136	\$ 3,408,500	\$ 3,408,500	\$ 658,500 (註二)	34.44%	\$ 5,938,136
		Forum Pacific Trading Ltd.	昌隆公司直接持有普通股權 超過百分之五十之子公司	5,938,136	131,200 (USD 4,000 仟元)	131,200	-	1.33%	5,938,136
		昌隆貿易股份有限公司	直接持有普通股權超過百 分之五十之子公司	5,938,136	115,600 (USD 2,000 仟元) (NTD 50,000 仟元)	115,600	-	1.17%	5,938,136
1	昌隆貿易股份有限 公司(昌隆公司)	Forum Pacific Trading Ltd.	昌隆公司直接持有普通股權 超過百分之五十之子公司	-	164,000	-	-	-	-

註一：本公司背書保證之總額及對單一企業背書保證之金額均以不超過本公司淨值百分之六十為限。此背書保證最高限額係按九十七年底之淨值計算。

註二：係提供定期存單 658,500 仟元作為擔保品。

台灣聚合化學品股份有限公司及其子公司

越峯電子材料股份有限公司

為他人背書保證

民國九十七年度

附表二之一

單位：除另予註明者外，
為新台幣仟元

編號	背書保證者 公司名稱	被背書保證對象 公司名稱	關係	對單一企業 背書保證之限額 (註二)	本期最高背書 保證餘額	期末背書保證餘額	以財產擔保之 背書保證金額	累計背書保證金額 佔最近期財務報表 淨值之比率(註一)	背書保證最高限額 (註二)
0	越峯電子材料股份有 限公司	Golden Amber Enterprises Limited	本公司之子公 司	\$ 2,663,567	\$ 184,978 (美金 5,750 仟元)	\$ -	無	-	\$ 2,663,567
		越峰電子(昆山)有 限公司	ACME (Cayman) 之子公司	2,663,567	232,880 (美金 7,100 仟元)	232,880 (美金 7,100 仟元)	無	13.11%	2,663,567
		越峰電子(廣州)有 限公司	GAEL 之子公 司	2,663,567	1,082,400 (美金 33,000 仟元)	1,082,400 (美金 33,000 仟元)	無	60.96%	2,663,567
1	Golden Amber Enterprises Limited	越峰電子(廣州)有 限公司	GAEL 之子公 司	2,663,567	160,850 (美金 5,000 仟元)	-	無	-	2,663,567

註一：採用越峯公司九十七年十二月三十一日之淨值計算。

註二：越峯公司對外背書保證之總額及對單一企業背書保證之限額以不超過越峯公司淨值百分之一百五十為限。此背書保證最高限額係採用九十七年十二月三十一日之淨值計算。GAEL 對外背書保證之總額及對單一企業背書保證之限額以不超過母公司淨值百分之一百五十為限。此背書保證最高限額係採用母公司九十七年十二月三十一日之淨值計算。



台灣聚合化學品股份有限公司及其子公司

順昶塑膠股份有限公司

為他人背書保證

民國九十七年度

附表二之二

單位：除另予註明者外，
為新台幣仟元

編號	背書保證者 公司名稱	被背書保證對象		對單一企業 背書保證之限額 (註一)	本年度最高背書 保證餘額	年底背書保證餘額 (註二)	以財產擔保之 背書保證金額	累計背書保證金 額佔最近期財務 報表淨值之比率	背書保證最高限 額 (註一)
		公司名稱	關係						
0	順昶塑膠股份 有限公司	順昶塑膠(新加坡) 私人有限公司	子公司	\$ 2,260,869	\$ 85,737	\$ 64,370	\$ -	4.27%	\$ 2,260,869
0	順昶塑膠股份 有限公司	Forever Young Company Limited	子公司	2,260,869	613,436	491,970	-	32.64%	2,260,869
0	順昶塑膠股份 有限公司	順昶塑膠(昆山)有 限公司	孫公司	2,260,869	66,580	65,600	-	4.35%	2,260,869

註一：順昶公司對單一企業背書保證之限額以不超過順昶公司最近期經會計師查核之財務報表淨值之百分之一百五十為限。

註二：係年底已動用金額。

台灣聚合化學品股份有限公司及其子公司
 華夏海灣塑膠股份有限公司
 為他人背書保證
 民國九十七年度

附表二之三

單位：除另予註明者外，
餘為新台幣仟元

編號	背書保證者 公司名稱	被背書保證 公司名稱	對象 關係	對單一企業 背書保證之限額 (註二)	本年度最高背書 保證餘額(註三)	年底背書保證餘額 (註三)	以財產擔保之 背書保證金額	累計背書保證 金額佔淨值之 比率(註一)	背書保證最高 限額(註二)
0	華夏海灣塑膠股份有限公司	台灣氯乙烯工業股份有限公司	子公司	\$ 4,505,604	\$ 960,400	\$ 960,400	無	21.32%	\$ 4,505,604
0	華夏海灣塑膠股份有限公司	Krystal Star International Corporation	子公司	4,505,604	965,760	824,800	無	18.31%	4,505,604
0	華夏海灣塑膠股份有限公司	CGPC(BVI) Holding Co., Ltd.	子公司	4,505,604	264,000	165,600	無	3.68%	4,505,604
0	華夏海灣塑膠股份有限公司	華夏塑膠(中山)有限公司	孫公司	4,505,604	262,400 (美金 8,000 仟元)	262,400 (美金 8,000 仟元)	無	5.82%	4,505,604
0	華夏海灣塑膠股份有限公司	華夏塑膠(三河)有限公司	曾孫公司	4,505,604	57,728 (美金 1,760 仟元)	-	無	-	4,505,604
						<u>\$ 2,213,200</u>			

註一：採用華夏公司九十七年十二月三十一日之淨值計算。

註二：華夏公司對外背書保證之總額以不超過華夏公司淨值百分之百為限。此背書保證最高限額係採用九十七年十二月三十一日之淨值計算。

註三：外幣係按九十七年十二月三十一日之即期匯率換算。



台灣聚合化學品股份有限公司及其子公司

台達化學工業股份有限公司

為他人背書保證

民國九十七年度

附表二之四

單位：除另予註明者外，
為新台幣仟元

編號	背書保證者 公司名稱	被背書保證對象 公司名稱	關係	對單一企業 背書保證之限額	本期最高背書 保證餘額 (註一)	期末背書保證餘額 (註二)	以財產擔保之 背書保證金額	累計背書保證金額 佔最近期財務報表 淨值之比率	背書保證最高限額
0	台達化學工業 股份有限公司	TAITA (BVI) Holding Co., Ltd.	直接持有普通股股權 百分之百之子公司	\$ 4,066,698	\$ 3,944,800 (USD 88,500 仟元) (NTD 1,042,000 仟元)	\$ 3,493,800 (USD 71,000 仟元) (NTD 1,165,000 仟元)	\$ -	128.87%	對單一企業餘額與總額 皆為本公司淨值 150%，即\$4,066,698
0	台達化學工業 股份有限公司	台達化工(中山) 有限公司	本公司之子公司直接 持有普通股股權百 分之百之子公司	4,066,698	918,400 (USD 28,000 仟元)	918,400 (USD 28,000 仟元)	-	33.88%	對單一企業餘額與總額 皆為本公司淨值 150%，即\$4,066,698
0	台達化學工業 股份有限公司	台達化工(天津) 有限公司	本公司之子公司直接 持有普通股股權百 分之百之子公司	4,066,698	1,689,200 (USD 51,500 仟元)	1,689,200 (USD 51,500 仟元)	-	62.31%	對單一企業餘額與總額 皆為本公司淨值 150%，即\$4,066,698

註一：本年度最高背書保證餘額係依九十七年底之匯率換算。

註二：為他人背書保證逾規定限額，係因台達公司九十七年度虧損致淨值減少所致。台達公司已於期後陸續降低背書保證金額，並將於最近期董事會通過修正提高背書保證限額。

台灣聚合化學品股份有限公司及其子公司
 華運倉儲實業股份有限公司
 為他人背書保證
 民國九十七年一月一日至十二月三十一日

附表二之五

單位：除另有註明者外，
 係新台幣仟元

編號	背書保證者 公司名稱	被背書保證對象		對單一企業 背書保證之限額	本年度最高背書 保證餘額	年底背書保證餘額	以財產擔保 之背書保證金額	累計背書保證金額 佔最近期財務報表 淨值之比率	背書保證最高限額
		公司名稱	關係						
0	華運倉儲實業股份有限公司	台達化學工業股份有限公司	對本公司採權益法評價之投資公司	\$ 256,065	\$ 61,885	\$ 46,730	\$ 46,730	10.95%	\$ 256,065

註：華運公司對單一企業背書保證限額與總額，為股權淨值 60%。股權淨值係以九十七年十二月三十一日金額計算。



台灣聚合化學品股份有限公司及其子公司
 期末持有有價證券情形
 民國九十七年十二月三十一日

單位：除另予註明者外，
 為新台幣仟元

附表三

持有之公司	有價證券及名稱	與有價證券發行人之關係	帳列科目	期末					備註	
				股數／單位數	帳面金額	持股比率	市價或股權淨值	年度中最高股數／單位數		
台灣聚合化學品股份有限公司	股票									
	台聚投資股份有限公司	採權益法評價之被投資公司	採權益法之長期股權投資	70,000,000	\$ 845,839	100.00	\$ 846,584	70,000,000	註五	
	Swanlake Traders Ltd.	"	"	30,000,000	966,599	100.00	980,245	30,000,000	註五	
	台聚(香港)有限公司	"	"	160,000	146,627	100.00	146,627	160,000	註五	
	台聚管理顧問股份有限公司	"	"	190,000	1,371	100.00	1,371	190,000	註五	
	昌隆貿易股份有限公司	"	"	2,698,080	19,608	99.93	19,608	2,698,080	註五	
	聯聚國際投資股份有限公司	"	"	228,816,720	1,739,963	100.00	1,888,980	228,816,720	註五	
	聚利創業投資股份有限公司	"	"	49,000,000	402,653	70.00	402,653	49,000,000	註五	
	越峯電子材料股份有限公司	"	"	32,144,770	486,845	28.02	486,845	32,144,770	註五	
	順昶塑膠股份有限公司	"	"	29,583,381	606,663	40.58	606,663	29,583,381	註五	
	Unic Insurance Ltd.	"	"	65,900	22,481	20.00	22,481	65,900	註五	
	中華電訊科技股份有限公司	"	"	1,351,229	(917)	11.26	(1,416)	1,351,229	註二及五	
	順昱科技股份有限公司	"	"	853,250	10,730	5.09	(61)	853,250	註五	
	鑫特材料科技股份有限公司	"	"	2,000,000	2,861	20.00	2,861	2,000,000	註五	
	世界先進積體電路股份有限公司	-		備供出售金融資產－流動	6,286,842	46,837	0.37	46,837	6,286,842	
	友達光電股份有限公司	-		備供出售金融資產－非流動	10,207,773	252,132	0.12	252,132	10,207,773	註三
	世界先進積體電路股份有限公司	-		"	16,053,501	119,598	0.95	119,598	16,053,501	
	中鼎工程股份有限公司	-		"	15,647,875	355,207	2.48	355,207	15,647,875	
	漢通創業投資股份有限公司	本公司董事長為其董事		以成本衡量之金融資產－非流動	22,751,122	247,005	17.17	-	22,751,122	
	慧聚開發投資股份有限公司	本公司為其董事及監察人		"	2,251,890	17,000	10.00	-	2,251,890	
菲律賓 H&Q 創業投資股份有限公司	-		"	243,266	2,710	2.43	-	243,266		
Teratech Corp.	-		"	110,000	18,286	0.85	-	110,000		
信東生技股份有限公司	-		"	437,857	7,812	0.33	-	437,857		
台灣塑膠工業股份有限公司	-		公平價值變動列入損益之金融資產－流動	792,626	34,559	-	34,559	792,626		

(接次頁)

(承前頁)

持有之公司	有價證券及名稱	與有價證券發行人之關係	帳列科目	期末					備註
				股數／單位數	帳面金額	持股比率	市價或股權淨值	年度中最高股數/單位數	
	台灣化學纖維股份有限公司	—	公平價值變動列入損益之金融資產－流動	440,428	\$ 17,617	-	\$ 17,617	440,428	
	台灣三洋電機股份有限公司	—	"	100,000	1,760	-	1,760	100,000	
	李長榮化學工業股份有限公司	—	"	178,277	3,904	-	3,904	178,277	
	中國鋼鐵股份有限公司	—	"	321,360	7,423	-	7,423	321,360	
	盛餘股份有限公司	—	"	100,000	1,910	-	1,910	200,000	
	裕隆汽車製造股份有限公司	—	"	110,601	1,559	-	1,559	202,977	
	日月光半導體製造股份有限公司	—	"	472,455	5,575	-	5,575	472,455	
	鴻海精密工業股份有限公司	—	"	149,500	9,598	-	9,598	149,500	
	矽品精密工業股份有限公司	—	"	252,500	7,070	-	7,070	252,500	
	國巨股份有限公司	—	"	700,000	2,898	-	2,898	700,000	
	光磊科技股份有限公司	—	"	466,812	5,158	-	5,158	466,812	
	華碩電腦股份有限公司	—	"	132,978	4,894	-	4,894	300,923	
	金像電子股份有限公司	—	"	270,000	1,877	-	1,877	270,000	
	中華開發金融控股股份有限公司	—	"	489,340	3,543	-	3,543	489,340	
	新光金融控股股份有限公司	—	"	110,817	986	-	986	110,817	
	華晶科技股份有限公司	—	"	251,952	6,904	-	6,904	251,952	
	榮剛材料科技股份有限公司	—	"	100,000	1,070	-	1,070	100,000	
	力晶半導體股份有限公司	—	"	439,415	1,718	-	1,718	439,415	
	中強光電股份有限公司	—	"	208,080	3,558	-	3,558	208,080	
	瀚宇彩晶股份有限公司	—	"	1,701,045	7,280	-	7,280	1,701,045	
	嘉聯益科技股份有限公司	—	"	212,063	1,718	-	1,718	212,063	
	力成科技股份有限公司	—	"	340,000	18,564	-	18,564	340,000	
	南亞電路板股份有限公司	—	"	41,057	2,833	-	2,833	41,057	
	中鼎工程股份有限公司	—	"	157,781	3,582	-	3,582	157,781	
	信義房屋仲介股份有限公司	—	"	57,000	1,379	-	1,379	57,000	
	不動產信託證券化受益證券								
	遠雄人壽大都市國際中心商業大樓不動產信託證券化受益證券	—	無活絡市場之債券投資－非流動	5	50,000	-	-	5	
	受益憑證								
	統一強棒基金	—	公平價值變動列入損益之金融資產－流動	3,139,856	50,035	-	50,035	3,139,856	
	永昌鳳翔債券基金	—	"	3,223,810	50,051	-	50,051	3,223,810	

(接次頁)



(承前頁)

持有之公司	有價證券及名稱	與有價證券發行人之關係	帳列科目	期		市價或股權淨值	年度中最高股數/單位數	備註	
				股數/單位數	帳面金額				
聯聚國際投資股份有限公司(聯聚公司)	群益安穩基金	-	公平價值變動列入損益之金融資產-流動	3,126,466	\$ 48,069	-	\$ 48,069	3,280,216	
	日盛債券基金	-	"	3,559,150	50,039	-	50,039	3,559,150	
	建弘台灣債券基金	-	"	3,405,599	49,561	-	49,561	3,478,600	
	聯邦債券基金	-	"	3,988,505	50,058	-	50,058	3,988,505	
	復華有利基金	-	"	3,437,085	44,085	-	44,085	4,689,537	
	金鼎債券基金	-	"	3,488,259	50,157	-	50,157	3,508,966	
	台壽所羅門債券基金	-	"	3,992,248	48,038	-	48,038	3,992,248	
	元大萬泰基金	-	"	3,475,532	50,148	-	50,148	3,533,919	
	新光吉星基金	-	"	3,394,064	50,147	-	50,147	3,394,064	
	永昌麒麟基金	-	"	4,383,020	50,122	-	50,122	4,383,020	
	寶來得寶基金	-	"	4,292,254	49,157	-	49,157	4,443,655	
	保德信債券基金	-	"	3,320,856	50,097	-	50,097	3,511,049	
	建弘全家福基金	-	"	294,580	50,034	-	50,034	294,580	
	保誠威寶基金	-	"	3,712,013	48,037	-	48,037	3,921,446	
	台新真吉利基金	-	"	3,114,559	33,000	-	33,000	4,807,970	
	寶來得利基金	-	"	3,224,669	50,171	-	50,171	3,248,909	
	安泰 ING 債券基金	-	"	2,570,711	40,007	-	40,007	3,241,155	
	金復華萬利債券基金	-	"	2,349,161	31,002	-	31,002	2,349,161	
	指數型股票基金								
	台灣 50	-	公平價值變動列入損益之金融資產-流動	150,000	4,931	-	4,931	150,000	
	受益證券								
	國泰一號不動產投資信託基金	-	公平價值變動列入損益之金融資產-流動	4,900,000	46,354	-	46,354	4,900,000	
	新光一號不動產投資信託基金	-	"	3,000,000	25,080	-	25,080	3,000,000	
	富邦二號不動產投資信託基金	-	"	8,000,000	69,520	-	69,520	8,000,000	
	國泰二號不動產投資信託基金	-	"	2,500,000	22,100	-	22,100	2,500,000	
	駿馬一號不動產投資信託基金	-	"	5,000,000	38,500	-	38,500	5,000,000	
	債券								
華晶科技股份有限公司	-	備供出售金融資產-流動	250	24,900	-	24,900	250		
股票									
台達化學工業股份有限公司	採權益法評價之被投資公司	採權益法之長期股權投資	102,176,659	1,253,034	36.67	994,253	102,176,659		
亞洲聚合股份有限公司	"	"	84,405,749	2,163,629	32.35	1,637,045	84,405,749		
華夏海灣塑膠股份有限公司	"	"	102,799,317	1,219,999	24.20	1,090,323	102,799,317		
受益憑證									
復華有利基金	-	公平價值變動列入損益之金融資產-流動	19,519	250	-	250	19,519		

(接次頁)

(承前頁)

持有之公司	有價證券及名稱	與有價證券發行人之關係	帳列科目	期					備註
				股數/單位數	帳面金額	持股比例	市價或股權淨值	年度中最高股數/單位數	
Swanlake Traders Ltd.	股票								
	ACME Components (Malaysia) Sdn. Bhd.	採權益法評價之被投資公司	採權益法之長期股權投資	13,274,955	\$ 121,055 USD3,691 仟元	51.17	\$ 121,055 USD3,691 仟元	13,274,955	註五
	Stargaze International Ltd.	"	"	5,957,500	134,736 USD4,108 仟元	31.86	134,736 USD4,108 仟元	5,957,500	
	World Union Trading Co., Ltd.	"	"	340,605	29 USD 1 仟元	13.05	29 USD 1 仟元	340,605	
	ACME Electronics (Cayman) Corp.	"	"	4,618,187	151,523 USD4,620 仟元	13.55	151,523 USD4,620 仟元	4,618,187	註五
	USI Trading (Shanghai) Co., Ltd.	"	"	-	87,413 USD2,665 仟元	100.00	87,413 USD2,665 仟元	-	註五
	Universal Semiconductor Corp.	"	"	12,300,000	321,689 USD9,808 仟元	100.00	321,689 USD9,808 仟元	-	
	SOHOWare Inc.	-	以成本衡量之金融資產-非流動	1,150,000	-	1.05	-	1,150,000	註一
	TGF Linux Communications Inc.	-	"	300,000	-	2.14	-	300,000	註一
	New World Technology Inc.	-	"	71	134,873 USD4,112 仟元	16.26	-	71	
台聚投資股份有限公司	股票								
	聚利管理顧問股份有限公司	採權益法評價之被投資公司	採權益法之長期股權投資	368,000	7,000	46.00	7,000	368,000	註五
	越峯電子材料股份有限公司	"	"	10,710,527	175,229	9.33	165,757	10,710,527	註五
	中華電訊科技股份有限公司	"	"	2,025,439	(2,122)	16.88	(2,122)	2,915,837	註五
	上華電訊股份有限公司	"	"	1,500,000	2,255	35.71	2,255	1,500,000	註五
	順昱科技股份有限公司	"	"	2,000,000	-	11.94	(144)	2,000,000	註四及五
	台達化學工業股份有限公司	"	"	2,131,257	19,436	0.76	20,739	4,097,182	註五
	中華開發金融控股股份有限公司	-	備供出售金融資產-流動	2,534,088	18,347	0.02	18,347	2,534,088	
	友達光電股份有限公司	-	"	1,229,186	30,361	0.01	30,361	1,229,186	
	友達光電股份有限公司	-	備供出售金融資產-非流動	1,229,185	30,361	0.01	30,361	1,229,185	
	世界先進積體電路股份有限公司	-	"	1,078,657	8,036	0.06	8,036	1,362,722	
合晶科技股份有限公司	-	"	2,846,270	125,805	1.21	125,805	2,846,270		
陽光能源控股有限公司	-	"	14,498,500	120,290	0.86	120,290	14,498,500		
順昶塑膠股份有限公司	董事長相同	以成本衡量之金融資產-非流動	100,804	1,327	0.14	-	100,804		

(接次頁)



(承前頁)

持有之公司	有價證券及名稱	與有價證券發行人之關係	帳列科目	期				末	備註
				股數/單位數	帳面金額	持股比率	市價或股權淨值	年度中最高股數/單位數	
	和喬科技股份有限公司	—	以成本衡量之金融資產—非流動	13,180	\$ 306	-	\$ -	13,180	
	大中票券金融股份有限公司	—	"	452,367	4,000	0.10	-	452,367	
	信東生技股份有限公司	—	"	1,008,889	18,000	0.77	-	1,008,889	
	太極科技影音科技股份有限公司	—	"	38,640	900	0.10	-	38,640	
	Boldworks Inc.	—	"	300,000	-	-	-	300,000	註一
	TGF Linux Communication, Inc.	—	"	200,000	-	-	-	200,000	註一
	Silicon Technology Investment (Cayman) Corp.	—	"	791,275	22,141	2.86	-	797,711	
	!Hey Inc.	—	"	557,661	-	-	-	557,661	註一
	SOHOware Preferred D	—	"	7,725,000	-	7.03	-	7,725,000	註一
	SOHOware 普通股	—	"	9,000,000	-	8.19	-	9,000,000	註一
	SOHOware Preferred A	—	"	4,950,000	-	4.51	-	4,950,000	註一
	SOHOware Preferred E	—	"	5,000,000	-	-	-	-	註一
	台灣塑膠工業股份有限公司	—	公平價值變動列入損益之金融資產—流動	531,558	23,176	-	23,176	581,558	
	華夏海灣塑膠股份有限公司	董事長相同	"	785	6	-	6	785	註五
	亞洲聚合股份有限公司	"	"	4,323	64	-	64	4,323	註五
	日月光半導體製造股份有限公司	—	"	118,113	1,394	-	1,394	118,113	
	鴻海精密工業股份有限公司	—	"	92,000	5,906	-	5,906	92,000	
	光磊科技股份有限公司	—	"	66,687	737	-	737	100,000	
	華碩電腦股份有限公司	—	"	57,719	2,124	-	2,124	57,719	
	金像電子股份有限公司	—	"	162,000	1,126	-	1,126	200,000	
	廣達電腦股份有限公司	—	"	211,614	7,322	-	7,322	211,614	
	台新金融控股股份有限公司	—	"	3,313,485	19,152	-	19,152	5,445,485	
	華晶科技股份有限公司	—	"	251,952	6,903	-	6,903	251,952	
	榮剛材料科技股份有限公司	—	"	100,000	1,070	-	1,070	100,000	
	力晶半導體股份有限公司	—	"	670,558	2,622	-	2,622	670,558	
	瀚宇彩晶股份有限公司	—	"	692,219	2,963	-	2,963	977,691	
	嘉聯益科技股份有限公司	—	"	212,063	1,718	-	1,718	300,000	
	中鼎工程股份有限公司	—	"	44,429	1,009	-	1,009	44,429	
	香港聯太工業股份有限公司	—	"	7,428,000	4,748	-	4,748	7,428,000	

(接次頁)

(承前頁)

持有之公司	有價證券及名稱	與有價證券發行人之關係	帳列科目	期				末	備註
				股數/單位數	帳面金額	持股比率	市價或股權淨值	年度中最高股數/單位數	
中華電訊科技公司	可轉換公司債								
	斐成企業股份有限公司	—	公平價值變動列入損益之金融資產—流動	30,000	\$ 1,107	-	\$ 1,107	30,000	
	瑞軒科技股份有限公司	—	"	50,000	4,025	-	4,025	50,000	
	受益憑證								
	新光吉星基金	—	公平價值變動列入損益之金融資產—流動	2,254,166	33,305	-	33,305	2,254,166	
	元大萬泰債券基金	—	"	3,036,261	43,810	-	43,810	3,036,261	
	國際寶鑽債券基金	—	"	2,272,632	27,009	-	27,009	2,272,632	
	匯豐富泰二號債券基金	—	"	692,003	10,034	-	10,034	692,003	
	富邦吉祥基金	—	"	1,807,895	27,061	-	27,061	1,807,895	
	國泰債券基金	—	"	782,275	9,301	-	9,301	782,275	
	永豐債券基金	—	"	912,331	12,139	-	12,139	912,331	
	受益證券								
	國泰二號不動產投資信託基金	—	公平價值變動列入損益之金融資產—流動	750,000	6,630	-	6,630	750,000	
	股票								
	BRITE STAR 公司股權	直接持股 100%股權之子公司	採權益法之長期股權投資	7,200,000	-	100.00	-	7,200,000	註一
	股票								
	SOHOware Inc. 公司股權	—	以成本衡量之金融資產—非流動	4,500,000	-	4.74	-	4,500,000	註一
	聚利創業投資股份有限公司	受益憑證							
	復華債券基金	—	公平價值變動列入損益之金融資產—流動	1,138,951	15,687	-	15,687	3,536,711	
元大萬泰債券基金	—	"	1,241,956	17,920	-	17,920	1,241,956		
永豐債券基金	—	"	625,829	8,327	-	8,327	625,829		
股票									
合晶科技股份有限公司	—	備供出售金融資產—流動	1,900,161	83,987	0.81	83,987	1,900,161		
神達電腦股份有限公司	—	"	2,678,224	31,469	0.17	31,469	2,678,224		
振維電子股份有限公司	—	"	589,144	4,118	1.16	4,118	589,144		
中華電訊科技股份有限公司	採權益法評價之被投資公司	採權益法之長期股權投資	1,891,912	(1,982)	15.77	(1,982)	2,495,674	註二	
順昱科技股份有限公司	"	"	6,595,700	(1,206)	39.38	(1,206)	6,595,700	註二	
上華電訊股份有限公司	"	"	1,200,000	1,804	28.57	1,804	1,200,000		
鑫特材料科技股份有限公司	"	"	1,385,000	1,981	13.85	1,981	1,385,000		

(接次頁)



(承前頁)

持有之公司	有價證券及名稱	與有價證券發行人之關係	帳列科目	期					末	備註
				股數/單位數	帳面金額	持股比率	市價或股權淨值	年度中最高股數/單位數	備註	
	漢威光電股份有限公司	—	以成本衡量之金融資產—非流動	770,000	\$ 7,703	1.08	\$ -	770,000		
	信東生技股份有限公司	—	"	1,009,176	18,005	0.77	-	1,009,176		
	中美萬泰科技股份有限公司	—	"	48,125	-	0.55	-	48,125	註一	
	太極影音科技股份有限公司	—	"	862,960	20,100	1.71	-	862,960		
	生鑫源電子股份有限公司	—	"	200,000	-	5.00	-	200,000	註一	
	奇鈦科技股份有限公司	—	"	362,280	7,980	1.80	-	362,280		
	Teratech Corp.	—	"	90,000	14,948	0.73	-	90,000		
	友嘉實業股份有限公司	—	"	1,011,158	12,123	0.64	-	1,011,158		
	台灣麗偉電腦機械股份有限公司	—	"	419,753	3,651	0.68	-	419,753		
	冠寶科技股份有限公司	—	"	31,887	-	0.07	-	31,887	註一	
	康普材料科技股份有限公司	—	"	754,992	26,400	2.06	-	754,992		
	WISDOM-ORGCHEM, INC.	—	"	153,838	20,400	1.00	-	153,838		
	新日光源科技股份有限公司	—	"	4,208,747	119,631	2.93	-	4,208,747		
	環洋能源科技股份有限公司	—	"	928,359	23,780	2.54	-	928,359		
	B4 Composites, Inc.	—	"	4,000	-	4.00	-	4,000	註一	
	Preferred Stock SOHOWare Inc.	—	以成本衡量之金融資產—非流動	750,000	-	0.68	-	750,000	註一	
	TGF Linux Communications Inc.	—	"	600,000	-	4.26	-	600,000	註一	
	INTERGRAFX, INC.	—	"	167,000	-	1.20	-	167,000	註一	
	NeuroSky, Inc.	—	"	22,245,523	38,022	7.92	-	22,245,523		
	IWICS, INC	—	"	500,000	-	0.59	-	500,000	註一	
聚利管理顧問股份有限公司	受益憑證 復華債券基金	—	公平價值變動列入損益之金融資產—流動	1,187,804	16,360	-	16,360	1,576,371		
	元大萬泰基金	—	"	229,521	3,312	-	3,312	229,521		
股	Sohoware Inc.	—	以成本衡量之金融資產—非流動	6,528,018	-	5.94	-	6,528,018	註一	

(接次頁)

(承前頁)

持有之公司	有價證券及名稱	與有價證券發行人之關係	帳列科目	期					備註
				股數／單位數	帳面金額	持股比率	市價或股權淨值	年度中最高股數/單位數	
昌隆貿易股份有限公司	股票 華邦電子股份有限公司	—	公平價值變動列入損益之 金融資產－流動	65,956	\$ 203	-	\$ 203	65,956	註五
	聯華電子股份有限公司	—	"	73,074	543	-	543	73,074	
	Forum Pacific Trading Ltd.	—	採權益法之長期股權投資	220,000	33,129	100.00	33,129	220,000	
鑫特材料科技股份有限公司	受益憑證 富邦金如意基金	—	公平價值變動列入損益之 金融資產－流動	86,862	1,300	-	1,300	2,857,749	
	台聚管理顧問股份有限公司	—	公平價值變動列入損益之 金融資產－流動	927,321	12,000	-	12,000	927,321	

註一：已全數提列永久性跌價損失。

註二：該公司持續虧損，惟因該公司屬本公司已達控制能力之被投資公司，因是本公司持續認列投資損失，長期股權投資貸餘則轉列其他負債項下。

註三：計有 1,714,285 股質押予銀行作為本公司發行第七次有擔保公司債之擔保品。

註四：因台聚投資公司對該公司並無任何債務保證及重大承諾事項，故按權益法認列投資損失至帳面金額降為零。

註五：帳面價值於編製合併財務報表時，業已全數沖銷。



台灣聚合化學品股份有限公司及其子公司

越峯電子材料股份有限公司

期末持有有價證券情形

民國九十七年十二月三十一日

附表三之一

單位：除另予註明者外，
為新台幣仟元

持有之公司	有價證券及名稱	與有價證券發行人之關係	帳列科目	期末			市價	備註
				股數/單位數	帳面金額	持股比例		
越峯電子材料股份有限公司	股票							
	ACME Electronics (Cayman) Corp.	本公司之子公司	採權益法之長期股權投資	17,404,988	\$ 590,926	51.07%	不適用	註
	Golden Amber Enterprises Limited	本公司之子公司	採權益法之長期股權投資	9,800,000	281,241	100.00%	不適用	註
	ACME Electronics (BVI) Corp.	本公司之子公司	採權益法之長期股權投資	730,000	2,195	100.00%	不適用	註
	台塑勝高科技股份有限公司	—	備供出售金融資產—流動	34,350	2,233	-	\$ 2,233	—
ACME Electronics (BVI) Corp.	ACME Magnetics USA Inc.	ACME (BVI)之子公司	採權益法之長期股權投資	700,000	美金 48 仟元	100.00%	不適用	註
ACME Electronics (Cayman) Corp.	越峰電子(昆山)有限公司	ACME (Cayman)之子公司	採權益法之長期股權投資	不適用	美金 32,761 仟元	100.00%	不適用	註
Golden Amber Enterprises Limited	越峰電子(廣州)有限公司	GAEL 之子公司	採權益法之長期股權投資	不適用	277,234	100.00%	不適用	註

註：帳面價值於編製合併財務報表時，業已全數沖銷。

台灣聚合化學品股份有限公司及其子公司
 順昶塑膠股份有限公司
 期末持有有價證券情形
 民國九十七年十二月三十一日

附表三之二

單位：除另予註明者外，
為新台幣仟元

持有之公司	有價證券種類及名稱	與有價證券發行人之關係	帳列科目	年底年度中					備註
				股數	帳面金額	持股比例	市價或股權淨值	最高股數/單位數	
順昶塑膠股份有限公司	股票：聯華電子股份有限公司	無	公平價值變動列入損益之金融資產－流動	154,835	\$ 1,150	-	\$ 1,150	154,835	
	股票：華邦電子股份有限公司	無	公平價值變動列入損益之金融資產－流動	65,956	204	-	204	65,956	
	股票：順昶塑膠(新加坡)私人有限公司	子公司	採權益法之長期股權投資	14,310,000	586,773	100.00%	586,773	14,310,000	
	股權：順昶塑膠(南通)有限公司	子公司	採權益法之長期股權投資	-	138,130	95.50%	138,130	-	註一
	股票：Forever Young Company Limited	子公司	採權益法之長期股權投資	50,000	97,909	100.00%	106,174	50,000	
	股票：Swanson International Ltd.	子公司	採權益法之長期股權投資	2,111,205	483,867	100.00%	483,867	2,111,205	
	股票：Phoenix International Enterprise Ltd.	本公司採權益法評價之被投資公司	採權益法之長期股權投資	1,485,000	7,003	50.00%	7,003	1,485,000	
	股票：Curtana Company Limited	子公司	採權益法之長期股權投資	1,599,999	6,796	100.00%	6,796	1,599,999	
Swanson International Ltd.	股權：順昶塑膠(昆山)有限公司	子公司	採權益法之長期股權投資	-	USD 19,125,921	100.00%	RMB 130,496,160	-	註一
	股票：Sekisui Jushi Swanson Plastics Corporation	採權益法評價之被投資公司	採權益法之長期股權投資	208,270	USD 74,329	10.67%	-	208,270	註二
Curtana Company Limited	股權：A.S. Holdings(UK) Limited	子公司	採權益法之長期股權投資	-	USD 5,971,091	100.00%	USD 5,971,091	-	註一
	股權：順昶塑膠(南通)有限公司	主要股東相同	採權益法之長期股權投資	-	HKD 1,537,651	4.50%	RMB 1,353,924	-	註一
順昶塑膠(新加坡)私人有限公司	股權：順昶塑膠(馬來西亞)公司	子公司	採權益法之長期股權投資	10,000,000	USD 3,412,398	100.00%	RM 14,917,567	10,000,000	
A.S. Holdings (UK) Limited	股權：順安塗佈科技(昆山)有限公司	子公司	採權益法之長期股權投資	-	USD 6,330,005	100.00%	RMB 43,189,627	-	註一

註一：係有限公司型態，無股數。

註二：Sekisui Jushi Swanson Plastics Corporation 已決議清算並於九十六年九月停止營運，截至九十七年底止，尚未清算完成。

註三：期末持有帳面金額業已於合併報表中沖銷。



台灣聚合化學品股份有限公司及其子公司
華夏海灣塑膠股份有限公司
期末持有有價證券情形
民國九十七年十二月三十一日

附表三之三

單位：新台幣仟元

持有之公司	有價證券及名稱	與有價證券發行人之關係	帳列科目	年底						備註
				年度中最高股數/單位	帳面金額	持股比率	市價或股權淨值	最高股數/單位	備註	
華夏海灣塑膠股份有限公司	封閉型基金受益憑證									
	富邦二號不動產投資信託基金	-	公平價值變動列入損益之金融資產-流動	5,000,000	\$ 43,450	-	\$ 43,450	5,000,000	(註一)	
	國泰一號不動產投資信託基金	-	公平價值變動列入損益之金融資產-流動	4,268,000	40,375	-	40,375	4,268,000	(註一)	
	駿馬一號不動產投資信託基金	-	公平價值變動列入損益之金融資產-流動	5,000,000	38,500	-	38,500	5,000,000	(註一)	
	新光一號不動產投資信託基金	-	公平價值變動列入損益之金融資產-流動	3,000,000	25,080	-	25,080	3,000,000	(註一)	
	國泰二號不動產投資信託基金	-	公平價值變動列入損益之金融資產-流動	2,500,000	22,100	-	22,100	2,500,000	(註一)	
	開放型基金受益憑證									
	復華有利基金	-	公平價值變動列入損益之金融資產-流動	3,906,830	50,110	-	50,110	6,251,587	(註一)	
	聯邦債券基金	-	公平價值變動列入損益之金融資產-流動	3,990,291	50,081	-	50,081	3,990,291	(註一)	
	台壽保所羅門債券基金	-	公平價值變動列入損益之金融資產-流動	4,160,080	50,057	-	50,057	4,160,080	(註一)	
	華南永昌麒麟債券基金	-	公平價值變動列入損益之金融資產-流動	4,377,058	50,054	-	50,054	5,690,773	(註一)	
	保德信債券基金	-	公平價值變動列入損益之金融資產-流動	3,315,694	50,020	-	50,020	3,315,694	(註一)	
	安泰 ING 債券基金	-	公平價值變動列入損益之金融資產-流動	3,213,892	50,017	-	50,017	3,241,155	(註一)	
	統一強棒基金	-	公平價值變動列入損益之金融資產-流動	3,138,670	50,016	-	50,016	3,165,679	(註一)	
	金復華萬利債券基金	-	公平價值變動列入損益之金融資產-流動	3,640,914	48,050	-	48,050	3,640,914	(註一)	
	建弘台灣債券基金	-	公平價值變動列入損益之金融資產-流動	3,237,387	47,113	-	47,113	3,645,892	(註一)	
	元大萬泰基金	-	公平價值變動列入損益之金融資產-流動	3,208,509	46,295	-	46,295	3,523,569	(註一)	
	金鼎債券基金	-	公平價值變動列入損益之金融資產-流動	3,136,794	45,104	-	45,104	3,509,092	(註一)	
	保誠威寶基金	-	公平價值變動列入損益之金融資產-流動	3,483,026	45,073	-	45,073	3,929,335	(註一)	

(接次頁)

(承前頁)

持有之公司	有價證券及名稱	與有價證券發行人之關係	帳列科目	年底					備註
				單位 / 股數	帳面金額	持股比例	市價或股權淨值	年度中最高股數 / 單位數	
華夏海灣塑膠股份有限公司	新光台灣吉利基金	—	公平價值變動列入損益之金融資產—流動	2,625,101	\$ 45,039	-	\$ 45,039	2,921,585	(註一)
	兆豐國際寶鑽債券基金	—	公平價值變動列入損益之金融資產—流動	3,787,560	45,013	-	45,013	6,159,404	(註一)
	新光吉星基金	—	公平價值變動列入損益之金融資產—流動	1,084,194	16,019	-	16,019	3,393,675	(註一)
	德信萬保基金	—	公平價值變動列入損益之金融資產—流動	1,405,025	16,003	-	16,003	1,405,025	(註一)
	不動產證券化優先順位受益證券	—	無活絡市場之債券投資—非流動	2	20,000	-	20,000	2	(註一)
	遠雄人壽大都會國際中心不動產受益證券	—	無活絡市場之債券投資—非流動	2	20,000	-	20,000	2	(註一)
	股票								
	合晶科技股份有限公司	—	備供出售金融資產—流動	123,610	5,464	0.05%	5,464	123,610	(註一)
	華晶科技股份有限公司	—	公平價值變動列入損益之金融資產—流動	125,976	3,452	0.04%	3,452	125,976	(註一)
	力成科技股份有限公司	—	公平價值變動列入損益之金融資產—流動	55,000	3,003	0.01%	3,003	55,000	(註一)
	台灣氯乙烯工業股份有限公司	子公司	採權益法之長期股權投資	183,202,117	571,178 (註三)	87.22%	571,178	183,202,117	(註二及十)
	CGPC (BVI) Holding Co., Ltd.	子公司	採權益法之長期股權投資	18,433,258	556,178 (註三)	100.00%	556,178	18,433,258	(註二及十)
	Krystal Star International Corporation	子公司	採權益法之長期股權投資	5,780,000	167,402 (註三)	100.00%	167,402	5,780,000	(註二及十)
	CGPC America Corporation	子公司	採權益法之長期股權投資	100	121,006 (註三)	100.00%	121,006	100	(註一及十)
	華運倉儲實業股份有限公司	採權益法評價之被投資公司	採權益法之長期股權投資	7,909,657	106,694 (註三)	25.00%	106,694	7,909,657	(註一)
	C G Europe Ltd.	子公司	採權益法之長期股權投資	1,000	60,900 (註三)	100.00%	60,900	1,000	(註一及十)
	Unic Insurance Ltd.	採權益法評價之被投資公司	採權益法之長期股權投資	131,800	44,962 (註三)	40.00%	44,962	131,800	(註一)
	越峯電子材料股份有限公司	與關係公司合計直接及間接持有普通股股權超過20%之採權益法評價之被投資公司	採權益法之長期股權投資	2,072,912	32,080 (註三)	1.81%	19,174	2,072,912	(註一)
	鑫特材料科技股份有限公司	與關係公司合計直接及間接持有普通股股權超過20%之採權益法評價之被投資公司	採權益法之長期股權投資	1,000,000	1,431 (註三)	10.00%	1,431	1,000,000	(註一)
China General Plastics (Hong Kong) Co., Ltd.	子公司	採權益法之長期股權投資	1,000	517 (註四)	100.00%	517	1,000	(註一及十)	
順昱科技股份有限公司	與關係公司合計直接及間接持有普通股股權超過20%之採權益法評價之被投資公司	採權益法之長期股權投資	525,000	- (註八)	3.13%	-	525,000	(註一)	

(接次頁)



(承前頁)

持有之公司	有價證券及名稱	與有價證券發行人之關係	帳列科目	年底					備註
				單位/股數	帳面金額	持股比例	市價或股權淨值	年度中最高股數/單位數	
台灣氨乙稀工業股份有限公司	中華電訊科技股份有限公司	與關係公司合計直接及間接持有普通股股權超過 20%之採權益法評價之被投資公司	採權益法之長期股權投資	119,619	\$ - (註七)	1.00%	\$ -	334,934	(註一)
	聯華電子股份有限公司	-	公平價值變動列入損益之金融資產－流動	84,411	627	-	627	84,411	(註一)
	亞洲聚合股份有限公司	主要股東與本公司相同	備供出售金融資產－非流動	57,240	847	0.02%	847	57,240	(註一)
CGPC (BVI) Holding Co., Ltd	普通股								
	Teratech Corporation	-	以成本衡量之金融資產－非流動	112,000	19,837	0.77%	-	112,000	(註一)
	Sohoware, Inc.優先股	-	以成本衡量之金融資產－非流動	100,000	-	-	-	100,000	(註一及六)
	華夏塑膠(中山)有限公司	子公司	採權益法之長期股權投資	-	369,864 (註三)	100.00%	369,864	-	(註二及十)
	中山華聚塑化製品有限公司	子公司	採權益法之長期股權投資	-	52,029 (註三)	100.00%	52,029	-	(註一、五及十)
	World Star Investments Ltd.	子公司	採權益法之長期股權投資	6,395,000	45,474 (註三)	100.00%	45,474	6,395,000	(註一及十)
	泉州華夏塑膠有限公司	子公司	採權益法之長期股權投資	-	32,776 (註三)	100.00%	32,776	-	(註一、九及十)
	Regal Trade Holdings Corp.	子公司	採權益法之長期股權投資	2,125,000	26,825 (註三)	100.00%	26,825	2,125,000	(註一及十)
	Stargaze International Co., Ltd.	採權益法評價之被投資公司	採權益法之長期股權投資	898,000	20,308 (註三)	4.80%	20,308	898,000	(註一)
	World Union Trading Co., Ltd.	採權益法評價之被投資公司	採權益法之長期股權投資	255,258	22 (註三)	9.78%	22	255,258	(註一)
World Star Investments Ltd.	普通股								
	華夏塑膠(三河)有限公司	子公司	採權益法之長期股權投資	-	6,759 (註三)	100.00%	6,759	-	(註二及十)
Regal Trade Holdings Corp.	普通股								
	廊坊華夏海灣塑膠製品有限公司	子公司	採權益法之長期股權投資	-	12,492 (註三)	100.00%	12,492	-	(註一、九及十)

註一：無因提供擔保、質押借款或其他依約而受限制使用之情事。

註二：請參閱華夏公司財務報表附註二十七及附表三。

註三：係按九十七年十二月三十一日被投資公司經會計師查核之財務報表計算，並調整未實現銷貨毛利或備抵換算調整數，請參閱華夏公司財務報表附註十二。

註四：係按九十七年十二月三十一日被投資公司未經會計師查核之財務報表計算，並調整備抵換算調整數，請參閱華夏公司財務報表附註十二。

註五：截至九十七年十二月三十一日止，該公司尚未正式營運，請參閱華夏公司財務報表附註十二。

註六：係優先股，因此不予計算持股比例及股權淨值。

註七：自九十四年度起改採權益法評價並認列虧損至長期股權投資之帳面餘額為零，請參閱華夏公司財務報表附註十二。

註八：於九十七年度認列虧損至長期股權投資之帳面餘額為零，請參閱華夏公司財務報表附註十二。

註九：泉州華夏塑膠有限公司及廊坊華夏海灣塑膠製品有限公司已於九十七年度取得主管機關核准辦理清算，截至九十七年底止均尚未完成清算並註銷登記。

註十：於編製合併財務報表時，業已全數沖銷。

台灣聚合化學品股份有限公司及其子公司
台達化學工業股份有限公司
期末持有有價證券情形
民國九十七年十二月三十一日

附表三之四

單位：除另予註明者外，
為新台幣仟元

持有之公司	有價證券及名稱	與有價證券發行人之關係	帳列科目	期					備註
				股數／單位數	帳面金額	持股比例	市價或股權淨值	年度中最高價值股數／單位數	
台達化學工業股份有限公司	股票 TAITA (BVI) Holding Co., Ltd.－普通股	子公司	採權益法之長期股權投資	61,738,000	\$ 1,306,436	100.00%	\$ 1,306,436	\$ 61,738,000	註三及八
	華夏海灣塑膠股份有限公司－普通股	董事長與主要股東相同	"	8,419,429	73,501	1.98%	89,299	8,149,429	註三
	華運倉儲實業股份有限公司－普通股	採權益法評價之被投資公司	"	7,909,656	106,694	25.00%	106,694	7,909,656	註三
	越峯電子材料股份有限公司－普通股	採權益法評價之被投資公司	"	2,901,158	44,897	2.53%	44,897	2,901,158	註三
	Unic Insurance Limited－普通股	採權益法評價之被投資公司	"	65,900	22,481	20.00%	22,481	65,900	註三
	順昱科技股份有限公司－普通股	採權益法評價之被投資公司	"	525,000	-	3.13%	(38)	525,000	註四
	鑫特材料科技股份有限公司－普通股	採權益法評價之被投資公司	"	1,000,000	1,431	10.00%	1,431	1,000,000	註三
	合晶科技股份有限公司－普通股	-	備供出售金融資產－非流動	147,185	6,505	0.06%	6,505	147,185	註二
	台灣聚合化學品股份有限公司－普通股	董事長相同	"	9,805,000	97,364	1.27%	97,364	9,805,000	註一
	神基科技股份有限公司－普通股	-	"	720,895	10,273	0.13%	10,273	720,895	註一
	聯訊創業投資股份有限公司－普通股	-	以成本衡量之金融資產	825,000	8,250	0.50%	7,510	1,000,000	
	中華電訊科技股份有限公司－普通股	-	"	351,762	-	1.95%	(245)	984,934	註五
	聯華電子股份有限公司－普通股	-	公平價值變動列入損益之金融資產－流動	170,193	1,264	-	1,264	170,193	註一
	台灣塑膠工業股份有限公司－普通股	-	"	100,546	4,384	-	4,384	243,546	註一
	嘉聯益科技股份有限公司－普通股	-	"	318,096	2,577	-	2,577	318,096	註一
	中強光電股份有限公司－普通股	-	"	208,080	3,558	-	3,558	208,080	註二
	金像電子股份有限公司－普通股	-	"	162,000	1,126	-	1,126	162,000	註一
	裕隆汽車股份有限公司－普通股	-	"	104,511	1,474	-	1,474	202,977	註一
	光磊科技股份有限公司－普通股	-	"	133,374	1,474	-	1,474	133,374	註一
	中鼎工程股份有限公司－普通股	-	"	104,044	2,362	-	2,362	104,044	註一
	矽品精密工業股份有限公司－普通股	-	"	202,000	5,656	-	5,656	202,000	註一
	日月光半導體製造股份有限公司－普通股	-	"	251,448	2,967	-	2,967	251,448	註一
	瀚宇彩晶股份有限公司－普通股	-	"	2,210,776	9,462	-	9,462	2,210,776	註一
	群益證券股份有限公司－普通股	-	"	115,500	917	-	917	115,500	註二
	華晶科技股份有限公司－普通股	-	"	125,976	3,452	-	3,452	125,976	註一
	中華開發金融控股股份有限公司－普通股	-	"	163,113	1,181	-	1,181	163,113	註一
	中國鋼鐵股份有限公司－普通股	-	"	206,000	4,759	-	4,759	206,000	註一
	華碩電腦股份有限公司－普通股	-	"	87,919	3,235	-	3,235	139,949	註一
	力成科技股份有限公司－普通股	-	"	96,250	5,255	-	5,255	96,250	註一
	國泰金融控股股份有限公司－普通股	-	"	52,500	1,916	-	1,916	52,500	註一
	新光金融控股股份有限公司－普通股	-	"	110,817	986	-	986	110,817	註一
	鴻海精密工業股份有限公司－普通股	-	"	103,500	6,645	-	6,645	103,500	註一

(接次頁)



(承前頁)

持有之公司	有價證券及名稱	與有價證券發行人之關係	帳列科目	期		持股比率	市價或股權淨值	年度中最高股數／單位數	備註
				股數／單位數	帳面金額				
	台灣三洋電機股份有限公司－普通股	—	"	100,000	\$ 1,760	-	\$ 1,760	100,000	註一
	榮剛材料科技股份有限公司－普通股	—	"	100,000	1,070	-	1,070	100,000	註二
	<u>受益證券</u>								
	國泰一號不動產投資信託基金	—	公平價值變動列入損益之金融資產－流動	4,900,000	46,354	-	46,354	4,900,000	註一
	國泰二號不動產投資信託基金	—	"	2,500,000	22,100	-	22,100	2,500,000	註一
	新光一號不動產投資信託基金	—	"	4,000,000	33,440	-	33,440	4,000,000	註一
	富邦二號不動產投資信託基金	—	"	6,600,000	57,354	-	57,354	6,600,000	註一
	<u>受益憑證</u>								
	永昌麒麟基金	—	公平價值變動列入損益之金融資產－流動	4,110,815	47,010	-	47,010	4,379,051	註六
	台灣工銀大眾債券基金	—	"	3,819,564	51,457	-	51,457	3,819,564	註六及七
	聯邦債券基金	—	"	3,988,227	50,055	-	50,055	3,988,227	註六
	新光吉星基金	—	"	3,384,970	50,012	-	50,012	3,384,970	註六
	金復華萬利債券基金	—	"	3,804,712	50,211	-	50,211	3,804,712	註六及七
	統一強棒基金	—	"	1,757,491	28,006	-	28,006	1,757,491	註六
	台壽保所羅門債券基金	—	"	4,155,948	50,008	-	50,008	4,155,948	註六
	保德信債券基金	—	"	3,315,694	50,019	-	50,019	3,315,694	註六
	保誠威寶基金	—	"	2,086,795	27,005	-	27,005	2,499,879	註六
	安泰 ING 債券	—	"	3,213,388	50,009	-	50,009	3,213,388	註六
TAITA (BVI) Holding Co., Ltd.	台達化工(中山)有限公司	孫公司	採權益法之長期股權投資	-	582,668 (USD 17,764 仟元)	100.00%	582,668 (USD 17,764 仟元)	-	註三及八
	台達化工(天津)有限公司	孫公司	"	-	747,886 (USD 22,801 仟元)	100.00%	747,886 (USD 22,801 仟元)	-	註三及八
	ACME Electronics (Cayman) Corp.	—	"	2,219,354	72,817 (USD 2,220 仟元)	6.51%	72,817 (USD 2,220 仟元)	2,219,354	註三
	Silicon Valley Equity Fund II, LP	—	以成本衡量之金融資產－非流動	367,674	1,203 (USD 37 仟元)	1.16%	-	367,674	
	Budworth Investment Ltd.－普通股	—	"	711,000	14,940 (USD 455 仟元)	2.22%	-	711,000	
	Teratech Corporation－普通股	—	"	112,000	19,838 (USD 605 仟元)	0.77%	-	112,000	
	Sohoware Inc.－優先股	—	"	100,000	-	-	-	100,000	

註一：市價係依台灣證券交易所九十七年十二月份最後交易日收盤價格計算。

註二：市價係依中華民國證券櫃檯買賣中心九十七年十二月份最後交易日收盤價格計算。

註三：股權淨值係依各公司九十七年十二月三十一日經會計師查核簽證之淨值計算。

註四：認列投資損失至該投資帳面價值降至零。

註五：因歷年來認列資產減損損失，致對該公司之帳面價值餘額為零。

註六：市價係依九十七年十二月份最後交易日之淨資產價值計算。

註七：係提供給予台北富邦銀行作為發行公司債之擔保品。

註八：於編製合併財務報表時，業已全數沖銷。

台灣聚合化學品股份有限公司及其子公司
亞洲聚合股份有限公司
期末持有有價證券情形
民國九十七年十二月三十一日

附表三之五

單位：除另予註明者外
，為新台幣仟元

持有之公司	有價證券及名稱	與有價證券發行人之關係	帳列科目	期		持股比率 (%)	市價/股權淨 值	年度中最高 股數/單位數	備註	
				股數/單位 數	帳面金額					
亞洲聚合股份 有限公司	亞聚維京控股有限公司普通股	子公司	採權益法之長期股權投資	11,342,594	\$ 651,073	100.00	\$ 651,073	11,342,594	(註四)	
	亞洲聚合投資股份有限公司普通股	"	"	20,000,000	186,592	100.00	186,592	20,000,000	(註四)	
	USI International Corp.普通股	"	"	2,800,000	103,936	70.00	103,936	2,800,000	(註四)	
	華夏海灣塑膠股份有限公司普通股	採權益法評價之被投資公司	"	34,278,293	279,757	8.07	257,087	34,278,293	(註二)	
	華運倉儲實業股份有限公司普通股	"	"	7,909,656	106,694	25.00	106,694	7,909,656		
	Unic Insurance Ltd.普通股	"	"	65,900	22,481	20.00	22,481	65,900		
	越峯電子材料股份有限公司普通股	"	"	3,953,013	61,492	3.45	36,565	3,953,013	(註二)	
	聚利創業投資股份有限公司普通股	董事長相同	"	5,828,667	47,916	8.33	47,916	5,828,667		
	順昶塑膠股份有限公司普通股	"	"	5,795,502	119,826	7.95	119,826	5,795,502		
	順昱科技股份有限公司普通股	"	"	2,050,000	-	12.24	-	2,050,000	(註三)	
	中華電訊科技股份有限公司普通股	"	"	1,229,224	-	10.24	-	3,441,829	(註三)	
	鑫特材料科技股份有限公司普通股	"	"	2,000,000	2,861	20.00	2,861	2,000,000		
	上華電訊股份有限公司普通股	採權益法評價之被投資公司	"	1,500,000	2,255	35.71	2,255	1,500,000		
	遠雄人壽大都市國際中心商業大樓不動 產信託證券化受益證券	無	無活絡市場之債券投資－ 非流動		5	50,000	-	-	5	
	聯訊創業投資股份有限公司普通股	"	以成本衡量之金融資產－ 非流動	1,980,000	19,800	1.20	-	2,400,000		
	華昇創業投資股份有限公司普通股	"	"	2,000,000	20,000	1.67	-	2,000,000		
	台灣聚合化學品股份有限公司普通股	主要股東之母公司且董事長 相同	備供出售金融資產－非流 動	36,518,928	362,632	4.73	362,633	36,518,928		
	中鼎工程股份有限公司普通股	無	"	15,647,876	355,207	2.48	355,207	15,647,876		
	友達光電股份有限公司普通股	"	"	9,338,366	230,658	0.11	230,658	9,338,366		
	合晶科技股份有限公司普通股	"	備供出售金融資產－流動	2,348,195	103,790	1.00	103,790	2,348,195		
台灣塑膠工業股份有限公司普通股	"	公平價值變動列入損益之 金融資產－流動	625,356	27,266	-	27,266	625,356			
台灣化學纖維股份有限公司普通股	"	"	122,364	4,895	-	4,895	122,364			
中華開發金融控股股份有限公司普通股	"	"	489,340	3,543	-	3,543	489,340			
瀚宇彩晶股份有限公司普通股	"	"	2,452,935	10,499	-	10,499	2,452,935			
中鼎工程股份有限公司普通股	"	"	105,231	2,389	-	2,389	105,231			
力晶半導體股份有限公司普通股	"	"	439,415	1,718	-	1,718	439,415			

(接次頁)



(承前頁)

持有之公司	有價證券及名稱	與有價證券發行人之關係	帳列科目	期			末		備註
				股數/單位數	帳面金額	持股比例(%)	市價/股權淨值	年度中最高股數/單位數	
	盛餘股份有限公司普通股	"	"	124,000	\$ 2,368	-	\$ 2,368	224,000	
	嘉聯益科技股份有限公司普通股	"	"	212,063	1,718	-	1,718	212,063	
	李長榮化學工業股份有限公司普通股	"	"	149,812	3,281	-	3,281	149,812	
	國巨股份有限公司普通股	"	"	800,000	3,312	-	3,312	800,000	
	中國鋼鐵股份有限公司普通股	"	"	321,360	7,423	-	7,423	321,360	
	鴻海精密工業股份有限公司普通股	"	"	138,000	8,859	-	8,859	138,000	
	力成科技股份有限公司普通股	"	"	262,000	14,305	-	14,305	262,000	
	光磊科技股份有限公司普通股	"	"	416,796	4,606	-	4,606	416,796	
	日月光半導體製造股份有限公司普通股	"	"	472,455	5,575	-	5,575	472,455	
	華碩電腦股份有限公司普通股	"	"	123,645	4,550	-	4,550	242,436	
	南亞電路板股份有限公司普通股	"	"	41,057	2,833	-	2,833	41,057	
	裕隆汽車製造股份有限公司普通股	"	"	206,002	2,904	-	2,904	206,002	
	金像電子股份有限公司普通股	"	"	285,120	1,982	-	1,982	285,120	
	中強光電股份有限公司普通股	"	"	208,080	3,558	-	3,558	208,080	
	華晶科技股份有限公司普通股	"	"	125,976	3,452	-	3,452	125,976	
	新光金融控股股份有限公司普通股	"	"	110,817	986	-	986	110,817	
	矽品精密工業股份有限公司普通股	"	"	232,300	6,504	-	6,504	232,300	
	台灣三洋電機股份有限公司普通股	"	"	100,000	1,760	-	1,760	100,000	
	榮剛材料科技股份有限公司普通股	"	"	100,000	1,070	-	1,070	100,000	
	信義房屋仲介股份有限公司普通股	"	"	40,000	968	-	968	40,000	
	國泰一號不動產投資信託基金	"	"	4,901,000	46,363	-	46,363	4,901,000	
	國泰二號不動產投資信託基金	"	"	2,500,000	22,100	-	22,100	2,500,000	
	新光一號不動產投資信託基金	"	"	2,000,000	16,720	-	16,720	2,000,000	
	富邦二號不動產投資信託基金	"	"	5,000,000	43,450	-	43,450	5,000,000	
	駿馬一號不動產投資信託基金	"	"	5,000,000	38,500	-	38,500	5,000,000	
	寶來台灣卓越 50 基金	"	"	150,000	4,931	-	4,931	150,000	
	復華有利債券基金	"	"	3,829,258	49,115	-	49,115	3,973,394	
	元大萬泰債券基金	"	"	2,843,727	41,032	-	41,032	3,533,095	
	新光吉星債券基金	"	"	3,385,571	50,021	-	50,021	3,393,880	
	復華債券基金	"	"	2,904,697	40,008	-	40,008	2,904,697	
	寶來得利債券基金	"	"	2,961,378	46,075	-	46,075	3,262,643	
	新光台灣吉利債券基金	"	"	2,916,952	50,046	-	50,046	2,916,952	
	保德信債券基金	"	"	2,519,460	38,008	-	38,008	2,519,460	
	永昌鳳翔債券基金	"	"	3,227,232	50,104	-	50,104	3,249,011	
	永昌麒麟債券基金	"	"	4,391,126	50,215	-	50,215	4,391,126	
	華碩電腦股份有限公司信用連結組合式商品	"	"	-	25,020	-	25,020	-	

(接次頁)

(承前頁)

持有之公司	有價證券及名稱	與有價證券發行人之關係	帳列科目	期		持股比率 (%)	市價/股權淨 值	年度中最高 股數/單位數	備註	
				股數/單位 數	帳面金額					
亞聚維京控股 有限公司	Stargaze International Co., Ltd. 普通股	採權益法評價之被投資 公司	採權益法之長期股權投 資	2,494,500	\$ 56,413	13.34	\$ 56,413	2,494,500	(註四)	
	World Union Trading Co., Ltd. 普通股	"	"	709,137	60	27.17	60	709,137		
	ACME Electronics (Cayman) Corp. 普通股	"	"	6,847,092	224,653	20.09	224,653	6,847,092		
	USI International Corp. 普通股	"	"	1,200,000	44,544	30.00	44,544	1,200,000		
	Budworth Investments Ltd. 普通股	無	以成本衡量之金融資產 - 非流動	1,423,000	29,922	4.45	-	1,423,000		
	Teratech Corp. 普通股	"	"	112,000	19,837	0.77	-	112,000		
	Silicon Technology Investment (Cayman) Corp. 特別股	"	"	989,064	27,316	3.57	-	989,064		
	Silicon Valley Equity Fund II, LP	"	"	-	3,839	-	-	-		
	TGF Linux Communication, Inc. 優先股	"	"	300,000	-	-	-	300,000		
	Sohoware, Inc. 優先股	"	"	450,000	-	-	-	450,000		
	Boldworks, Inc. 優先股	"	"	100,000	-	-	-	100,000		
	Solargiga Energy Holding Limited	"	備供出售金融資產-非 流動	18,097,000	150,145	1.07	150,145	22,171,000		
	亞洲聚合投資股 份有限公司	台灣塑膠工業股份有限公司普通股	"	公平價值變動列入損益 之金融資產-流動	50,000	2,180	-	2,180		50,000
		合晶科技股份有限公司普通股	"	"	208,077	9,197	-	9,197		208,077
榮剛材料科技股份有限公司可轉債		"	"	20,000	2,016	-	2,016	20,000		
新光吉星基金		"	"	989,664	14,622	-	14,622	6,879,519		
元大萬泰基金		"	"	2,775,885	40,053	-	40,053	2,775,885		
永豐債券基金		"	"	874,923	11,641	-	11,641	950,090		
富泰二號債券基金		"	"	623,035	9,034	-	9,034	692,003		
富邦吉祥債券基金		"	"	1,336,764	20,009	-	20,009	1,336,764		
新日光能源科技股份有限公司		"	以成本衡量之金融資產 - 非流動	301,800	13,355	0.21	-	301,800		
越峯電子材料股份有限公司	採權益法評價之被投資 公司	採權益法之長期股權投 資	1,230,000	14,648	1.07	11,378	1,230,000	(註二)		

註一：本表所稱有價證券，係指股票、債券、受益憑證及上述項目所衍生之有價證券。

註二：期末市價係依九十七年十二月份最後交易日收盤價格計算。

註三：因歷年來認列投資損失，致對該公司長期股權投資之帳面餘額為零。

註四：於編製合併財務報表時，業已全數沖銷。

註五：亞聚公司及轉投資公司期末持有之有價證券無因提供擔保、質押借款或其他依約而受限制使用之情事。



台灣聚合化學品股份有限公司及其子公司

華運倉儲實業股份有限公司

期末持有有價證券情形

民國九十七年十二月三十一日

附表三之六

單位：新台幣仟元

持有之公司	有價證券及名稱	與有價證券發行人之關係	帳列科目	年底					備註
				單位 / 股數	帳面金額	持股比率	市價或股權淨值	年度中最高股數 / 單位數	
華運倉儲實業股份有限公司	開放型基金受益憑證								
	保誠威寶基金	-	公平價值變動列入損益之金融資產－流動	3,875,384	\$ 50,151	-	\$ 50,151	3,875,384	(註一)
	復華有利基金	-	公平價值變動列入損益之金融資產－流動	4,005,447	51,375	-	51,375	4,005,447	(註一)
	復華債券基金	-	公平價值變動列入損益之金融資產－流動	1,259,045	17,341	-	17,341	3,040,866	(註一)
	不動產證券化優先順位受益證券	-	無活絡市場之債券投資－非流動	1	10,000	-	10,000	1	(註一)
	遠雄人壽大都會國際中心不動產受益證券	-	無活絡市場之債券投資－非流動	1	10,000	-	10,000	1	(註一)
	股票								
	亞洲聚合股份有限公司	對本公司採權益法評價之投資公司	備供出售金融資產－非流動	1,550,000	22,940	0.59	22,940	1,550,000	(註一)
	華夏海灣塑膠股份有限公司	對本公司採權益法評價之投資公司	備供出售金融資產－非流動	2,150,000	16,125	0.51	16,125	2,150,000	(註一)
	台達化學工業股份有限公司	對本公司採權益法評價之投資公司	備供出售金融資產－非流動	1,596,500	8,510	0.57	8,510	1,596,500	(註一)
合晶科技股份有限公司	-	公平價值變動列入損益之金融資產－流動	55,034	2,433	-	2,433	55,034	(註一)	
中國鋼鐵股份有限公司	-	公平價值變動列入損益之金融資產－流動	422,300	9,755	-	9,755	422,300	(註一)	
台灣塑膠工業股份有限公司	-	公平價值變動列入損益之金融資產－流動	200,000	8,720	-	8,720	200,000	(註一)	

註一：無因提供擔保、質押借款或其他依約而受限制使用之情事。

台灣聚合化學品股份有限公司

累積買進、賣出同一有價證券之金額達一億元或實收資本額百分之二十以上

民國九十七年度

附表四

單位：新台幣仟元

買、賣之公司	有價證券種類及名稱	帳列科目	交易對象	關係	期		初買		入賣		出		期末 (註一)	
					股數/單位數	金額	股數/單位數	金額	股數/單位數	金額	售	價帳面成本	處分損益	股數/單位數
台灣聚合化學品股份有限公司	受益憑證													
	統一強棒基金	公平價值變動列入損益之金融資產—流動	—	—	-	\$ -	6,305,534	\$ 100,000	3,165,679	\$ 50,065	\$ 50,000	\$ 65	3,139,855	\$ 50,000
	永昌鳳翔債券基金	"	—	—	-	-	6,472,821	100,000	3,249,011	50,124	50,000	124	3,223,810	50,000
	復華債券基金	"	—	—	3,779,722	49,616	7,354,287	100,000	11,134,009	151,446	149,616	1,830	-	-
	台灣工銀大眾債券基金	"	—	—	3,780,349	50,000	7,502,976	100,000	11,283,325	150,519	150,000	519	-	-
	台灣工銀 1699 債券基金 (註二)	"	—	—	-	-	11,825,785	150,000	11,825,785	150,525	150,000	525	-	-
	建弘台灣債券基金	"	—	—	-	-	11,726,085	169,500	8,320,486	120,137	120,008	129	3,405,599	49,492
	元大萬泰基金	"	—	—	3,533,919	50,000	12,219,781	175,000	12,278,168	175,691	175,000	691	3,475,532	50,000
	寶來得寶基金	"	—	—	4,443,655	50,000	13,097,803	149,000	13,249,204	150,514	150,000	514	4,292,254	49,000
	台灣工銀駿馬債券基金	"	—	—	4,531,155	50,000	10,784,295	120,000	15,315,450	170,275	170,000	275	-	-
	匯豐富泰二號基金	"	—	—	3,510,250	50,000	6,957,623	100,000	10,467,873	150,272	150,000	272	-	-
	保誠威寶基金	"	—	—	3,144,674	39,991	12,979,984	167,000	12,412,645	159,649	158,991	658	3,712,013	48,000
	台新真吉利基金	"	—	—	4,807,970	50,000	16,245,325	171,000	17,938,736	188,434	188,000	434	3,114,559	33,000
	寶來得利債券基金	"	—	—	-	-	12,618,779	195,000	9,394,110	145,307	145,000	307	3,224,669	50,000
Snanlake Tradesr Ltd. (註三)	採權益法之長期股權投資	—	—	30,000,000	733,590	-	233,009	-	-	-	-	30,000,000	966,599	

註一：期末金額係原始購入成本。

註二：台灣工銀 5599 債券基金於九十七年二月二十日換發為台灣工銀 1699 債券基金，因此本期買入台灣工銀 1699 債券基金中有 3,963,805 單位數屬於原台灣工銀 5599 債券基金。

註三：期初及期末金額係含歷年來認列投資損益及累積換算調整數變動金額。本期買入金額含原始成本增加 300,949 仟元、認列投資損失 78,725 仟元及認列累積換算調整數變動 10,785 仟元。



台灣聚合化學品股份有限公司及其子公司

華夏海灣塑膠股份有限公司

累積買進或賣出同一有價證券之金額達新台幣一億元或實收資本額百分之二十以上

民國九十七年度

附表四之一

單位：新台幣仟元

買、賣之公司	有價證券種類及名稱	帳列科目	交易對象	關係	年初買		入賣		出		年底 (註一)			
					單位/股數	金額	單位/股數	金額	單位/股數	金額	單位/股數	金額		
華夏海灣塑膠股份有限公司	開放型基金受益憑證													
	保誠威寶基金	公平價值變動列入損益之金融資產-流動	-	-	3,929,335	\$ 50,000	21,280,218	\$ 273,000	21,726,527	\$ 278,243	\$ 278,000	\$ 243	3,483,026	\$ 45,000
	寶來得寶基金	公平價值變動列入損益之金融資產-流動	-	-	4,438,763	50,000	13,625,648	155,000	18,064,411	205,138	205,000	138	-	-
	元大萬泰基金	公平價值變動列入損益之金融資產-流動	-	-	2,114,225	30,000	7,920,849	113,000	6,826,565	97,375	97,000	375	3,208,509	46,000
	台灣工銀大眾債券基金	公平價值變動列入損益之金融資產-流動	-	-	-	-	18,058,205	240,000	18,058,205	240,265	240,000	265	-	-
	台灣工銀1699債券基金	公平價值變動列入損益之金融資產-流動	-	-	-	-	22,730,625	288,013	22,730,625	288,278	288,013	265	-	-
	台灣工銀5599債券基金	公平價值變動列入損益之金融資產-流動	-	-	-	-	13,143,908	150,000	13,143,908	150,056	150,000	56	-	-
	安泰 ING 債券基金	公平價值變動列入損益之金融資產-流動	-	-	-	-	6,455,047	100,000	3,241,155	50,070	50,000	70	3,213,892	50,000
	建弘台灣債券基金	公平價值變動列入損益之金融資產-流動	-	-	-	-	7,398,999	107,000	4,161,612	60,073	60,000	73	3,237,387	47,000
	統一強棒基金	公平價值變動列入損益之金融資產-流動	-	-	-	-	6,304,349	100,000	3,165,679	50,053	50,000	53	3,138,670	50,000
	復華債券基金	公平價值變動列入損益之金融資產-流動	-	-	-	-	7,331,654	100,000	7,331,654	100,078	100,000	78	-	-
台灣氯乙烯工業股份有限公司	寶來得利基金	公平價值變動列入損益之金融資產-流動	-	-	-	-	11,820,618	183,000	11,820,618	183,148	183,000	148	-	-
	受益憑證													
	復華有利基金	公平價值變動列入損益之金融資產-流動	-	-	-	-	7,906,455	100,000	7,906,455	100,032	100,000	32	-	-
	台灣工銀1699債券基金	公平價值變動列入損益之金融資產-流動	-	-	-	-	13,425,940	170,000	13,425,940	170,028	170,000	28	-	-

(接次頁)

(承前頁)

買、賣之公司	有價證券種類及名稱	帳列科目	交易對象	關係	年		初買		入賣		出		年底 (註一)	
					單位 / 股數	金額	單位 / 股數	金額	單位 / 股數	金額	單位 / 股數	金額	單位 / 股數	金額
	台灣工銀大眾債券基金	公平價值變動列入損益之金融資產—流動	-	-	-	\$ -	12,055,060	\$ 160,000	12,055,060	\$ 160,056	\$ 160,000	\$ 56	-	\$ -
	保誠威寶基金	公平價值變動列入損益之金融資產—流動	-	-	-	-	25,014,590	320,000	25,014,590	320,101	320,000	101	-	-
	台灣工銀駿馬債券基金	公平價值變動列入損益之金融資產—流動	-	-	-	-	9,008,167	100,000	9,008,167	100,013	100,000	13	-	-

註一：年底金額係原始購入成本。



台灣聚合化學品股份有限公司及其子公司

台達化學工業股份有限公司

累積買進或賣出同一有價證券之金額達新台幣一億元或實收資本額百分之二十以上

民國九十七年度

附表四之二

單位：新台幣仟元

買、賣之公司	有價證券種類及名稱	帳列科目	交易對象	關係	期單	初買		入賣		出期		未(註)										
						位	金	單	位	金	單	位	售	價	帳	面	成	本	處	分	(損
台達化學工業股份有限公司	受益憑證	公平價值變動列入損益之金融資產—流動	—	—	-	\$	-	11,998,514	\$ 137,000	7,887,699	\$ 90,058	\$ 90,000	\$ 58	4,110,815	\$ 47,000							
	永昌麒麟基金																					
	新光吉星基金							"	—	—	-	-	9,980,857	147,000	6,595,887	97,048	97,000	48	3,384,970	50,000		
	台壽保所羅門債券基金							"	—	—	-	-	8,729,205	105,000	4,573,257	55,008	55,000	8	4,155,948	50,000		
	元大萬泰基金	"	—	—	-	-	13,906,960	199,000	13,906,960	199,070	199,000	70	-	-								

註：係原始購入成本。

台灣聚合化學品股份有限公司及其子公司

亞洲聚合股份有限公司

累積買進或賣出同一有價證券之金額達新台幣一億元或實收資本額百分之二十以上

民國九十七年度

附表四之三

單位：新台幣仟元

買、賣之公司	有價證券種類及名稱	帳列科目	交易對象	關係	期		初買					入賣			出期		未
					單位數	金額	股數/單位數	金額	單位數	售價	帳面成本	處分利益	單位數	金額			
亞洲聚合股份有限公司	台灣工銀 1699 債券基金	公平價值變動列入損益之金融資產—流動	-	-	-	\$ -	9,782,600	\$ 124,043	9,782,600	\$ 124,361	\$ 124,043	\$ 318	-	\$ -			
	金鼎鼎益基金	"	-	-	3,982,325	50,000	4,726,899	60,000	8,709,224	110,375	110,000	375	-	-			
	寶來得利債券基金	"	-	-	-	-	11,541,361	178,000	8,579,983	132,462	132,000	462	2,961,378	46,075 (註一)			
	保誠威寶債券基金	"	-	-	1,572,574	20,000	6,733,946	86,000	8,306,520	106,288	106,000	288	-	-			
	台灣工銀駿馬債券基金	"	-	-	-	-	8,962,758	100,000	8,962,758	100,043	100,000	43	-	-			
	新光台灣吉星債券基金	"	-	-	-	-	6,779,451	100,000	3,393,880	50,052	50,000	52	3,385,571	50,021 (註二)			
	永昌鳳翔債券基金	"	-	-	-	-	7,444,754	115,000	4,217,522	65,191	65,000	191	3,227,232	50,104 (註三)			
	復華債券基金	"	-	-	-	-	9,347,635	128,000	6,442,938	88,256	88,000	256	2,904,697	40,008 (註四)			

註一：帳載期末金額 46,075 仟元係投資成本 46,000 仟元加上評價調整 75 仟元後之餘額。

註二：帳載期末金額 50,021 仟元係投資成本 50,000 仟元加上評價調整 21 仟元後之餘額。

註三：帳載期末金額 50,104 仟元係投資成本 50,000 仟元加上評價調整 104 仟元後之餘額。

註四：帳載期末金額 40,008 仟元係投資成本 40,000 仟元加上評價調整 8 仟元後之餘額。



台灣聚合化學品股份有限公司及其子公司

越峯電子材料股份有限公司

取得不動產之金額達新台幣一億元或實收資本額百分之二十以上

民國九十七年度

附表五之一

單位：新台幣仟元

取得之公司	財產名稱	交易日或事實發生日	交易金額	價款支付情形	交易對象	關係	交易對象為關係人者，其前次移轉資料			價格決定之參考依據	取得目的及使用情形	其他約定事項	
							所有人	與公司人之關係	移轉日期				
越峯電子材料股份有限公司	頭份廠廠房(註)	97.08.22	\$ 222,870	依據工程完工進度支付價款，已於九十七年七月二十九日完工驗收。	暉順營造股份有限公司等廠商	-	-	-	-	\$ -	工程合約雙方議價	營業使用	-

註：越峯公司係帳列房屋建築及設備項下。

台灣聚合化學品股份有限公司及轉投資公司

處分不動產之金額達新台幣一億元或實收資本額百分之二十以上

民國九十七年度

附表六

單位：外幣仟元

處分之公司	財產名稱	交易日或事實發生日	原取得日期	帳面價值	交易金額	價款收取情形	處分損益	交易對象	關係	處分目的	價格決定之參考依據	其他約定事項
台聚(香港)有限公司	Unit 2 & 3 on 26/F, Tower 2 Lippo Centre No.89 Queensway, Hong Kong	97.02.28	89.05	HKD 9,574	HKD28,500	已全數收取	HKD18,926	De Monsa Investments Limited	無	資產變現	依地區行情委託香港地產代理公司買賣	無

台灣聚合化學品股份有限公司及其子公司
與關係人進、銷貨交易金額達新台幣一億元或實收資本額百分之二十以上者
民國九十七年度

附表七

單位：新台幣仟元

進（銷）貨之公司	交易對象	關係	交易情形						交易條件與一般交易不同之情形及原因		應收（付）票據、帳款		備註
			進（銷）貨	金額	佔總進（銷）貨之比率	授信期間	單價	授信期間	餘額	佔總應收（付）票據、帳款之比率			
台灣聚合化學品股份有限公司	台聚（香港）有限公司	採權益法評價之被投資公司	銷 貨	\$ 534,292	4.5%	賒銷 60 天內收款	-	-	\$ 23,899	6.0%			
	順昶塑膠股份有限公司	採權益法評價之被投資公司	銷 貨	227,130	1.9%	賒銷 60 天內收款	-	-	28,192	7.1%			
	USI Trading (Shanghai)	Swanlake 採權益法評價之被投資公司	銷 貨	176,442	1.5%	賒銷 60 天內收款	-	-	24,678	6.2%			
	Forever Young Company Ltd.	順昶採權益法計價之被投資公司	銷 貨	155,236	1.3%	賒銷 60 天內收款	-	-	22,306	5.6%			
	亞洲聚合股份有限公司	董事長相同	進 貨	326,562	3.5%	賒銷 60 天內付款	-	-	(18,873)	6.9%			

註：於編製合併財務報表時，業已全數沖銷。



台灣聚合化學品股份有限公司及其子公司

越峯電子材料股份有限公司

與關係人進、銷貨交易金額達新台幣一億元或實收資本額百分之二十以上者

民國九十七年度

附表七之一

單位：新台幣仟元

進（銷）貨之公司	交易對象	關係	交易情形				交易條件與一般交易不同之情形及原因		應收（付）票據、帳款		備註
			進（銷）貨	金額	佔總進（銷）貨之比率	授信期間	單價	授信期間	餘額	佔總應收（付）票據、帳款之比率	
越峯電子材料股份有限公司	越峰電子（昆山）有限公司	ACME (Cayman) 之子公司	銷貨	(\$ 260,956)	20%	55天	-	-	\$ 25,719	8%	註
越峰電子（昆山）有限公司	越峯電子材料股份有限公司	母公司	進貨	260,956	79%	55天	-	-	(25,719)	45%	註

註：於編製合併財務報表時，業已全數沖銷。

台灣聚合化學品股份有限公司及其子公司

順昶塑膠股份有限公司

與關係人進、銷貨交易金額達一億元或實收資本額百分之二十以上

民國九十七年度

附表七之二

單位：新台幣仟元

進(銷)貨之公司	交易對象	關係	交易情形				交易條件與一般交易不同之情形及原因		應收(付)票據及帳款		備註
			進(銷)貨金額	佔總進(銷)貨之比率	授信期間	單價	授信期間	餘額	佔總應收(付)款項之比率		
順昶塑膠股份有限公司	台灣聚合化學品股份有限公司	對本公司採權益法評價之投資公司	進貨	\$ 227,244	24%	月結 90 天	\$ -	-	應付票據-關係人 (\$ 8,943)	(48%)	
Forever Young Company Ltd.	台灣聚合化學品股份有限公司	最終母公司之主要股東	進貨(註四)	153,468	6%	月結 75 天	-	-	應付帳款-關係人 (19,249)	(註一)	
順昶塑膠(昆山)有限公司	順安塗佈科技(昆山)有限公司	最終母公司相同	銷貨	(126,609)	10%	月結 45-60 天	-	-	應付帳款-關係人 (19,468)	(註三)	
順安塗佈科技(昆山)有限公司	順昶塑膠(昆山)有限公司	最終母公司相同	進貨	126,609	67.16%	月結 45-60 天	-	-	應收帳款-關係人 9,105	4%	(註二)
順昶塑膠(馬來西亞)公司	順昶塑膠(新加坡)私人有限公司	最終母公司相同	銷貨	(452,038)	35.08%	月結 90 天	-	-	應付帳款-關係人 (9,105)	47%	(註三)
順昶塑膠(新加坡)私人有限公司	順昶塑膠(馬來西亞)公司	最終母公司相同	進貨	452,038	41%	月結 90 天	-	-	應收帳款-關係人 102,223	81.62%	
									應付帳款-關係人 (102,223)	46.47%	

註一：係含應付票據及帳款-關係人與非關係人餘額。

註二：係含應收票據及應收款項餘額。

註三：係含應付帳款-關係人與非關係人餘額。

註四：係 Forever Young Company Limited 替關係企業代採購原物料。

註五：相關交易業已於合併報表中沖銷。



台灣聚合化學品股份有限公司及其子公司
 華夏海灣塑膠股份有限公司
 與關係人進、銷貨交易金額達一億元或實收資本額百分之二十以上
 民國九十七年度

附表七之三

單位：新台幣仟元

進(銷)貨之公司	交易對象	關係	交易情形				交易條件與一般交易不同之情形及原因		應收(付)票據、帳款		備註	
			進(銷)貨金額	佔總進(銷)貨之比率	授信期間	單價	授信期間	餘額	佔總應收(付)票據、帳款之比率			
華夏海灣塑膠股份有限公司	台灣氯乙烯工業股份有限公司	子公司	進貨	\$4,482,279	67%	合約價次月10日前,現貨價45天	無重大差異	無重大差異	應付帳款-關係人	(\$343,377)	(68%)	
	CGPC America Corporation	子公司	銷貨	(323,988)	(4%)	120天	同上	同上	應收帳款-關係人	133,366	14%	
	C G Europe Ltd.	子公司	銷貨	(267,278)	(3%)	120天	同上	同上	其他應收款-關係人	30,161	3%	
	華夏塑膠(中山)有限公司	孫公司	銷貨	(133,282)	(2%)	120天	同上	同上	應收帳款-關係人	38,116	4%	
華夏塑膠(中山)有限公司	華夏海灣塑膠股份有限公司	最終母公司	進貨	133,282	11%	120天	同上	同上	應付帳款-關係人	(100,830)	(21%)	
		最終母公司相同	銷貨	(388,761)	(29%)	120天	同上	同上	其他應收款-關係人	34,964	4%	
台灣氯乙烯工業股份有限公司	華夏海灣塑膠股份有限公司	母公司	銷貨	(4,482,279)	(68%)	合約價次月10日前,現貨價45天	同上	同上	應收帳款-關係人	343,377	69%	
		主要股東	銷貨	(957,897)	(14%)	合約價次月10日前,現貨價45天	同上	同上	應收票據-關係人	15,472	3%	
									應收帳款-關係人	81,992	16%	
CGPC America Corporation	華夏海灣塑膠股份有限公司	母公司	進貨	323,988	84%	120天	同上	同上	應付帳款-關係人	(163,527)	(99%)	
Krystal Star International Corporation	華夏塑膠(中山)有限公司	最終母公司相同	進貨	388,761	88%	120天	同上	同上	應付帳款-關係人	(50,504)	(70%)	
C G Europe Ltd.	華夏海灣塑膠股份有限公司	母公司	進貨	267,278	78%	120天	同上	同上	應付帳款-關係人	(38,116)	(100%)	

註：於編製合併財務報表時，業已全數沖銷。

台灣聚合化學品股份有限公司及其子公司

台達化學工業股份有限公司

與關係人進、銷貨之金額達新台幣一億元或實收資本額百分之二十以上

民國九十七年度

附表七之四

單位：新台幣仟元

進(銷)貨之公司	交易對象	關係	交易情形				交易條件與一般交易不同之情形及原因		應收(付)票據、帳款		備註
			進(銷)貨	金額	佔總進(銷)貨之比率	授信期間	單價	授信期間	餘額	佔總應收(付)票據、帳款之比率	
台達化學工業股份有限公司	台達化工(天津)有限公司	孫公司	進貨	\$ 148,552	2.27%	驗收後 30 日	\$ -	-	(\$ 3,531)	(2.66%)	註
台達化工(天津)有限公司	台達化學工業股份有限公司	母公司	銷貨	(148,552)	(4.52%)	交貨後 30 日	-	-	3,531	0.73%	註

註：於編製合併財務報表時，業已全數沖銷。



台灣聚合化學品股份有限公司及其子公司

亞洲聚合股份有限公司

與關係人進、銷貨之金額達新台幣一億元或實收資本額百分之二十以上

民國九十七年度

附表七之五

單位：新台幣仟元

進（銷）貨之公司	交易對象	關係	交易情形				交易條件與一般交易不同之情形及原因		應收（付）帳款		備註
			進（銷）貨	金額	佔總進（銷）貨之比率	授信期間	單價	授信期間	餘額	佔該科目比率	
亞洲聚合股份有限公司	台灣聚合化學品股份有限公司	主要股東之母公司且董事長相同	銷貨	\$ 324,991	6%	60天	\$ -	-	\$ 19,817	9%（註）	

註：係含應收票據及應收帳款－非關係人餘額在內。

台灣聚合化學品股份有限公司及其子公司
 順昶塑膠股份有限公司
 應收關係人款項達一億元或實收資本額百分之二十以上
 民國九十七年十二月三十一日

附表八之一

單位：新台幣仟元

帳列應收款項之公司	交易對象	關係	應收關係人款項餘額	週轉率	逾期應收關係人款項金額	處理方式	應收關係人款項期後收回金額	提列呆帳	備抵金額
順昶塑膠股份有限公司	Forever Young Company Limited	子公司	應收帳款－關係人	\$ 53,806	-	\$ -	-	\$ 36,707	\$ -
			其他應收款－關係人	158,860	-	-	-	-	-
			長期應收款－關係人	299,642	-	-	-	-	-
			<u>\$ 512,308</u>						
Forever Young Company Ltd.	Swanson International Ltd.	母公司相同	其他應收款－關係人	\$ 293,208 (USD 8,939,255)	-	-	-	-	-
Forever Young Company Ltd.	順昶塑膠(南通)有限公司	母公司相同	應收帳款－關係人	\$ 135,922	-	-	-	USD 590	-
			其他應收款－關係人	20,114	-	-	-	-	-
			<u>\$ 156,037</u>						
			(USD 4,757,208)						
Forever Young Company Ltd.	順昶塑膠(馬來西亞)公司	最終母公司相同	應收帳款－關係人	\$ 449,801 (USD 13,713,439)	-	-	-	USD 3,719	-
Forever Young Company Ltd.	順昶塑膠(昆山)有限公司	最終母公司相同	應收帳款－關係人	\$ 309,772 (USD 9,444,258)	-	-	-	USD 3,156	-

註一：經評估無須提列備抵呆帳。

註二：於編製合併財務報表時，業已全數沖銷。



台灣聚合化學品股份有限公司及其子公司
 華夏海灣塑膠股份有限公司
 應收關係人款項達一億元或實收資本額百分之二十以上
 民國九十七年十二月三十一日

附表八之二

單位：新台幣仟元

帳列應收款項之公司	交易對象	關係	應收關係人款項餘額	週轉率	逾期應收關係人款項		應收關係人款項 期後收回金額 (註二)	提列備抵 呆帳金額
					金額	處理方式		
華夏海灣塑膠股份有限公司	CGPC America Corporation	子公司	應收帳款－關係人 \$ 133,366	2.21	\$ -	—	\$ -	註一
	華夏塑膠(中山)有限公司	子公司	其他應收款－關係人 30,440	1.33	30,161	註三	11,961	註一
			應收帳款－關係人 34,964		-	-	-	註一
台灣聚合化學品股份有限公司	台灣聚合化學品股份有限公司	主要股東之母公司且董事長相同	其他應收款－關係人 66,138	-	65,866	註三	-	註一
			其他應收款－關係人 143,896		-	-	143,896	註一
台灣氯乙烯工業股份有限公司	華夏海灣塑膠股份有限公司	母公司	應收帳款－關係人 343,377	8.36	-	—	343,377	註一
	大洋塑膠工業股份有限公司	主要股東	應收票據－關係人 15,472	10.03	-	—	15,472	註一
Krystal Star International Corporation	華夏塑膠(中山)有限公司	最終母公司相同	應收帳款－關係人 81,992	-	-	—	81,992	註一
			其他應收款－關係人 268,416		193,500	註三	34,011	註一
			長期應收款－關係人 12,499		-	12,499	註三	-

註一：經評估無須提列備抵呆帳。

註二：期後係指九十八年一月一日至二月十六日之期間。

註三：已公告資金貸與他人資訊，請參閱華夏公司財務報表附表二。

註四：於編製合併財務報表時，業已全數沖銷。

台灣聚合化學品股份有限公司及其子公司
台達化學工業股份有限公司
應收關係人款項達新台幣一億元或實收資本額百分之二十以上
民國九十七年十二月三十一日

附表八之三

單位：新台幣仟元

帳列應收款項之公司	交易對象	關係	應收關係人款項餘額	週轉率	逾期應收關係人款項		應收關係人款項 期後收回金額 (註二)	提列備抵 帳金額
					金額	處理方式		
TAITA (BVI) Holding Co., Ltd.	台達化工(中山)有限公司	孫公司	其他應收款 (註一及三) \$ 693,379	-	\$ -	-	\$ 137,760	\$ -
TAITA (BVI) Holding Co., Ltd.	台達化工(天津)有限公司	孫公司	其他應收款 (註一及三) 183,904	-	-	-	89,260	-

註一：TAITA (BVI) Holding Co., Ltd.之其他應收款係代台達中山及台達天津採購原料款項。

註二：係截至九十八年二月二十五日止，已收回款項金額。

註三：於編製合併財務報表時，業已全數沖銷。



台灣聚合化學品股份有限公司及其子公司
被投資公司資訊
民國九十七年度

附表九

單位：新台幣及外幣仟元

投資公司名稱	被投資公司名稱	所 在 地 區	主 要 營 業 項 目	原 始 投 資 金 額		期 末 持 有		被 投 資 公 司		本 期 認 列 之		備 註
				本 期 期 末	上 期 期 末	數 比	率 帳 面 金 額	本 期 (損) 益	本 期 (損) 益			
台灣聚合化學品股份有限公司	台聚投資股份有限公司	台北市基湖路 37 號 12 樓	對各種生產事業、運輸業、倉儲業、營造業、銀行、證券投資公司及貿易公司之投資	\$ 550,000	\$ 550,000	70,000,000	100.00	\$ 845,839	(\$ 96,380)	(\$ 96,493)	註一	
	Swanlake Traders Ltd.	Citco Building, Wickhamo Cay, P.O. Box 662, Road Town, Tortola, British Virgin Islands	從事各種貿易及投資業務	728,439	427,490	30,000,000	100.00	966,599	(78,725)	(78,725)	註一	
	台聚(香港)有限公司	Room 2602-3, 26F Tower 2, Lippor Center, 89 Queensway Hong Kong	從事各種貿易及投資業務	63,482	63,482	160,000	100.00	146,627	75,910	75,910	註一	
	聯聚國際投資股份有限公司	台北市基湖路 37 號 12 樓	對各種生產事業及服務業之投資	1,940,255	1,940,255	228,816,720	100.00	1,739,962	(629,271)	(652,444)	註一	
	聚利創業投資股份有限公司	台北市基湖路 37 號 10 樓	從事以投資高科技事業為主之創業投資事業	511,000	511,000	49,000,000	70.00	402,653	(53,748)	(37,623)	註一	
	昌隆貿易股份有限公司	台北市基湖路 37 號 12 樓	從事進出口貿易業務	28,323	28,323	2,698,080	99.93	19,608	(8,120)	(8,115)	註一	
	順昶塑膠股份有限公司	台北市基湖路 37 號 12 樓	主要從事於伸縮膜、壓花膜及工業用多層包裝膜之產銷	171,210	171,210	29,583,381	40.58	606,663	81,472	33,071	註一	
	越峯電子材料股份有限公司	台北市基湖路 39 號 8 樓	產銷錳鋅軟性鐵氧磁粉	221,513	221,513	32,144,770	28.02	486,845	18,299	4,876	註一	
	中華電訊科技股份有限公司	新竹科學工業園區工業東四路 24 之 2 號 4 樓	區域網路、介面系統	24,137	147,627	1,351,229	11.26	(917)	656	4,069	註一及二	
	順昱科技股份有限公司	台北縣新店市中正路 542-5 號 8 樓	網路儲存設備生產銷售	8,533	8,533	853,250	5.09	10,730	(24,294)	9,899	註一	
	台聚管理顧問股份有限公司	台北市基湖路 37 號 12 樓	提供經營管理服務	1,000	1,000	190,000	100.00	1,371	(1,179)	(1,189)	註一	
	Unic Insurance Ltd.	P.O. Box 384 The Albang South Esplanade St. Peter Port, Guernsey U.K.	保險經紀再保	14,034	14,034	65,900	20.00	22,481	1,635	398	註一	
	鑫特材料科技股份有限公司	台北市基湖路 37 號 12 樓	強化塑膠製品製造	20,000	20,000	2,000,000	20.00	2,861	(57,315)	(11,463)	註一	

(接次頁)

(承前頁)

投資公司名稱	被投資公司名稱	所 在 地 區	主 要 營 業 項 目	原 始 投 資 金 額		期 末 持 有 股 份		帳 面 金 額		被 投 資 公 司 本 期 認 列 之 備 註	
				本 期 期 末	上 期 期 末	股 數	比 率	本 期 (損) 益	投 資 (損) 益	備 註	
聯聚國際投資股份有限公司	台達化學工業股份有限公司	台北市基湖路 37 號 12 樓	從事製造及銷售聚苯乙烯 (PS)、丙烯腈、丁二烯、苯乙烯共聚體 (ABS) 樹脂、丙烯腈苯乙烯共聚體 (SAN) 樹脂、玻璃棉絕緣製品、塑膠原料及其加工品之業務	\$ 1,749,212	\$ 1,748,098	102,176,659	36.67	\$ 1,253,034	(\$ 1,540,867)	(\$ 566,342)	註一
	亞洲聚合股份有限公司	台北市基湖路 37 號 12 樓	從事低密度聚乙烯、中密度聚乙烯及乙烯醋酸乙烯酯共聚樹脂之製造及銷售，並於八十二年十一月至八十六年底開始進口及銷售線型低密度聚乙烯及高密度聚乙烯	1,965,437	1,965,437	84,405,749	32.35	2,163,629	339,010	104,770	註一
	華夏海灣塑膠股份有限公司	台北市基湖路 37 號 12 樓	從事生產與銷售塑膠布、塑膠皮、塑膠管、塑膠粒、塑膠粉、異型押出建材、碳氣品及其他有關產品為主要業務	1,320,045	1,320,045	102,799,317	24.20	1,219,999	(330,128)	(79,889)	註一
台聚投資股份有限公司	聚利管理顧問股份有限公司	台北市基湖路 37 號 12 樓	企業經營管理顧問業	3,680	3,680	368,000	46.00	7,000	3,681	1,564	註一
	台達化學工業股份有限公司	台北市基湖路 37 號 12 樓	從事製造及銷售聚苯乙烯 (PS)、丙烯腈、丁二烯、苯乙烯共聚體 (ABS) 樹脂、丙烯腈苯乙烯共聚體 (SAN) 樹脂、玻璃棉絕緣製品、塑膠原料及其加工品之業務	21,299	37,768	2,131,257	0.76	19,436	(1,540,867)	(10,419)	註一
聚利創業投資股份有限公司	順昱科技股份有限公司	台北縣新店市中正路 542-5 號 8 樓	網路儲存設備生產銷售	20,000	20,000	2,000,000	11.94	-	(24,294)	(1,948)	註一
	越峯電子材料股份有限公司	台北市基湖路 39 號 8 樓	產銷錳鋅軟性鐵氧磁粉	155,567	152,518	10,710,527	9.33	175,229	18,299	1,624	註一
	中華電訊科技股份有限公司	新竹市科學工業園區工業東四路 24 之 2 號 4 樓	區域網路、介面系統	126,338	116,497	2,025,439	16.88	(2,122)	656	(2,727)	註一
	上華電訊股份有限公司	台北市基湖路 37 號 12 樓	銷售區域網路及週邊零組件	15,000	15,000	1,500,000	35.71	2,255	(19,434)	(6,941)	註一
	中華電訊科技股份有限公司	新竹市科學工業園區工業東四路 24 之 2 號 4 樓	區域網路、介面系統	120,472	110,472	1,891,912	15.77	(1,982)	656	(2,243)	註一及二
	順昱科技股份有限公司	台北縣新店市中正路 542-5 號 8 樓	網路儲存設備生產銷售	109,414	101,914	6,595,700	39.38	(1,206)	(24,294)	(14,401)	註一及二

(接次頁)



(承前頁)

投資公司名稱	被投資公司名稱	所 在 地 區	主 要 營 業 項 目	原 始 投 資 金 額		期 末 持 有		被 投 資 公 司		本 期 認 列 之		備 註
				本 期 期 末	上 期 期 末	股 數	比 率	帳 面 金 額	本 期 (損) 益	投 資 (損) 益		
中華電訊科技股份有限 昌隆貿易股份有限 Swanlake Traders Ltd.	上華電訊股份有限公司	台北市內湖區基湖路37號12樓	銷售區域網路及週邊零組件	\$ 12,000	\$ 12,000	1,200,000	28.57	\$ 1,804	(\$ 19,434)	(\$ 5,552)	註一	
	鑫特材料科技股份有限公司	台北市基湖路37號12樓	強化塑膠製品製造	13,850	13,850	1,385,000	13.85	1,981	(57,315)	(7,938)	註一	
	英屬維京群島 Brite Star 公司	British Virgin Islands	投資業務	224,892	224,892	7,200,000	100.00	-	-	-		
	Forum Pacific Trading Ltd.	British Virgin Islands	國內外進出口貿易	USD 220	USD 220	220,000	100.00	33,129	(621)	(621)	註一	
	ACME Components (Malaysia) Sdn. Bhd.	Plot 15, Jalan Industri 6, Kawasan Perindustrian JelapangII, Jelapang, 30020 Ipoh Malaysia	對各種生產事業之投資業務	USD 1,991	USD 1,991	13,274,955	51.17	121,055 USD 3,691 仟元	(38,619) (USD 1,225 仟元)	(19,762) (USD 627 仟元)	註一	
	Stargaze International Ltd.	Citco Building, Wickhams Cay, P. O. Box 662, Road Town, Tortola, British Virgin Islands	投資貿易、製造、買賣及其他法令許可之業務，不動產買賣、保險、銀行、信託業務除外	USD 5,958	USD 5,958	5,957,500	31.86	134,736 USD 4,108 仟元	77,229 USD 2,449 仟元	24,605 USD 780 仟元	註一	
	World Union Trading Co., Ltd.	British Virgin Islands	貿易業務	USD 341	USD 341	340,605	13.05	29	(51)	(7)	註一	
	ACME Electronics (Cayman) Corp.	Ugland House P.O. Box 309 George Town, Grand Cayman, Cayman Islands	企業投資	USD 2,546	USD 1,912	4,618,187	13.55	151,523 USD 4,620 仟元	(690) (USD 22 仟元)	(94) (USD 3 仟元)	註一	
	USI Trading (Shanghai) Co., Ltd.	上海市延安西路 1358 號 6B 室	經營化工產品及其設備、橡膠製品、電子材料等產品之批發、佣金代理、進出口及相關配套業務。	USD 2,500	USD 875	-	100.00	87,413 USD 2,665 仟元	(453) (USD 14 仟元)	(453) (USD 14 仟元)	註一	
Universal Semiconductor Corp.	Portcullis TrustNet Chambers, P.O. Box 3444, Road Town, Tortola, British Virgin Islands	投資貿易、製造、買賣及其他法令許可之業務，不動產買賣、保險、銀行、信託業務除外	USD 12,300	USD 4,300	12,300,000	100.00	321,689 USD 9,808 仟元	(71,586) (USD 2,270 仟元)	(78,583) (USD 2,492 仟元)	註一		

註一：係依當期經會計師查核之財務報表認列投資損益。

註二：該公司持續虧損，惟因該公司屬本公司已達控制能力之被投資公司，因是本公司持續認列投資損失，長期股權投資貸餘則轉列其他負債項下。

台灣聚合化學品股份有限公司及其子公司
 越峯電子材料股份有限公司
 被投資公司資訊
 民國九十七年度

附表九之一

單位：除另予註明者外，
 為新台幣仟元

投資公司名稱	被投資公司名稱	所 在 地 區	主要營業項目	原 始 投 資 金 額 期 末 持 有				帳 面 金 額	被 投 資 公 司 本 期 (損) 益	本 期 認 列 之 投 資 (損) 益	備 註
				本 期 期 末	上 期 期 末	股 數	比 率				
越峯電子材料股份有限公司	ACME Electronics (Cayman) Corp.	Ugland House P.O. Box 309 George Town, Grand Cayman, Cayman Islands	企業投資	\$ 335,655 (美金 10,120 仟元)	\$ 259,234 (美金 7,723 仟元)	17,404,988	51.07%	\$ 590,926	(\$ 691) (美金 22 仟元)	(\$ 353)	
	Golden Amber Enterprises Limited	CITCO Building, Wickhams Cay Road Town, Tortola, British Virgin Islands	企業投資	321,012 (美金 9,800 仟元)	308,750 (美金 9,400 仟元)	9,800,000	100%	281,241	(14,519)	(14,519)	
	ACME Electronics (BVI) Corp.	CITCO Building, Wickhams Cay P.O. Box 662, Road Town, Tortola, British Virgin Islands	企業投資	23,923 (美金 730 仟元)	23,923 (美金 730 仟元)	730,000	100%	2,195	250 美金 8 仟元	250	註一
ACME Electronics (Cayman) Corp.	越峰電子(昆山)有限公司	中國江蘇省昆山市長江路333號	軟性鐵氧磁鐵芯製造及銷售	美金 26,725 仟元 (註二)	美金 19,990 仟元 (註三)	不適用	100%	美金 32,761 仟元	美金 476 仟元	美金 476 仟元	
ACME Electronics (BVI) Corp.	ACME Magnetics USA Inc.	132 N. E1 Camino Real #203, City of Encinites, CA, USA	軟性鐵氧磁鐵芯銷售	美金 700 仟元	美金 700 仟元	700,000	100%	美金 48 仟元	美金 9 仟元	美金 9 仟元	註一
Golden Amber Enterprises Limited	越峰電子(廣州)有限公司	中國廣東省增城市增江街東區府前東路2號	軟性鐵氧磁鐵芯製造及銷售	美金 9,200 仟元	美金 9,200 仟元	不適用	100%	277,234	(12,253)	(12,253)	

註一：係按九十七年十二月三十一日被投資公司未經會計師查核之財務報表計算。

註二：係包含越峰電子(昆山)有限公司盈餘轉增資美金 12,320 仟元。

註三：係包含越峰電子(昆山)有限公司盈餘轉增資美金 8,265 仟元。

註四：帳面價值及本期認列投資損益於編製合併財務報表時，業已全數沖銷。



台灣聚合化學品股份有限公司及其子公司

順昶塑膠股份有限公司

被投資公司資訊

民國九十七年度

附表九之二

單位：除另予註明者外，為新台幣仟元

投資公司名稱	被投資公司名稱	所 在 地 區	主要營業項目	原 始 投 資 金 額		期 末 持 有		被 投 資 公 司 本 期 損 益	本 期 認 列 之 損 益	備 註	
				本 期 期 末 (註 三)	上 期 期 末 (註 三)	股 數 (仟 股)	比 率 (%)				帳 面 金 額
順昶塑膠股份有限公司	順昶塑膠(新加坡)私人有限公司	16 Pandan Road Singapore 60926	生產及銷售塑膠製品	\$ 276,083	\$ 276,083	14,310	100.00	\$ 586,773	\$ 19,493	\$ 43,728	註三
	順昶塑膠(南通)有限公司	中國江蘇省南通經濟開發區振興路8號	生產及銷售重包裝袋、垃圾袋及尿片膜等	108,774	108,774	-	95.50	138,130	(3,924)	(3,747)	註一及三
	Forever Young Company Limited	Skelton Building Main Street P.O. Box 3136 Road Town, Tortola British Virgin Islands	進出口及代理業務	1,297	1,297	50	100.00	97,909	3,530	3,530	註三
	Phoenix International Enterprise Ltd.	Ugland House, P.O.Box 309 George Town, Grand Cayman, Cayman Islands	各項投資、財務及商業貿易業務	48,290	48,290	1,485	50.00	7,003	(182)	(91)	註三
	Swanson International Ltd.	Ugland House, P.O.Box 309 George Town, Grand Cayman, Cayman Islands, British West Indies	進出口及代理業務	70,262	70,262	2,111	100.00	483,867	88,955	88,955	註三
	Curtana Company Ltd.	Flatb 6/F Caltex House 258 Hennessy Road Wanchai, Hong Kong	投 資	4,850	4,850	1,600	100.00	6,796	(192)	(192)	
	美國順昶國際貿易公司	C/O 330 North Brand BLUD, Suite 670 Glendale CA 91203, U.S.A	進出口業務	-	2,620	-	-	-	-	-	-
順昶塑膠(新加坡)私人有限公司	順昶塑膠(馬來西亞)公司	Plot 505, Tingkat Perusahaan 4A, Kawasan Perusahaan Perai, Zon Perdagangan Bebas, 13600 Perai, Seberang Perai, Malaysia	塑膠產品之製造、銷售	SGD 81,038 SGD 3,546,500	SGD 81,038 SGD 3,546,500	10,000	100.00	USD 138,808 USD 4,231,950	(RM 2,964) (USD 312,658)	(USD 2,964) (USD 94,009)	註三
Swanson International Ltd.	順昶塑膠(昆山)有限公司	中國江蘇省昆山市開發區青陽北路289號	生產、銷售、開發多功能膜與光解膜等	435,912 USD 13,290,000	328,000 USD 10,000,000	-	100.00	627,330 USD 19,125,921	40,935 RMB 9,021,925	40,935 USD 1,298,343	註一及三
	Sekisui Jushi Swanson Plastics Corporation	菲 律 賓	塑膠產品之製造及銷售	13,813 USD 421,117	13,813 USD 421,117	208	10.67	2,438 USD 74,329	-	-	註五
	A.S. Holdings (UK) Limited	英 國	投 資	65,405 USD 1,994,062	65,405 USD 1,994,062	-	100.00	195,852 USD 5,971,091	47,024 USD 1,433,658	47,024 USD 1,433,658	註一

(接次頁)

(承前頁)

投資公司名稱	被投資公司名稱	所 在 地 區	主要營業項目	原 始 投 資 金 額		期 末 持 有			被 投 資 公 司 本 期 損 益	本 期 認 列 之 投 資 損 益	備 註
				本 期 期 末 (註 三)	上 期 期 末 (註 三)	股 數 (仟 股)	比 率 (%)	帳 面 金 額			
Curtana Company Ltd.	順和塑膠(南通)有限公司	中國江蘇省南通經濟開發區振興路8號	生產及銷售垃圾袋及尿片膜等	\$ 5,904	\$ 5,904	-	4.50	\$ 6,509	(\$ 3,924)	(\$ 177)	註一及三
				USD 180,000	USD 180,000			HKD 1,537,651	(RMB 864,729)	(HKD 43,598)	
A.S. Holdings (UK) Limited	順安塗佈科技(昆山)有限公司	中國江蘇省昆山市開發區青陽北路289號	經營PE離型膜及其他離型產品之產銷業務	13,200	68,880	-	100.00	207,624	41,511	41,511	註一及三
				USD 4,000,000	USD 2,100,000			USD 6,330,005	RMB 9,148,858	USD 1,316,610	

註一：係有限公司型態，無股數。

註二：美國順和國際貿易公司截至九十七年底前已辦理清算程序並完成註銷登記。

註三：係按九十七年十二月三十一日被投資公司經會計師查核之財務報表計算及認列。

註四：原始投資金額及帳面金額係按九十七年十二月三十一日即期匯率換算。

註五：Sekisui Jushi Swanson Plastics Corporation 已決議清算並於九十六年九月停止營運，截至九十七年底止，尚未清算完成。

註六：期末持有帳面金額及本期認列之投資損益業已於合併報表中沖銷。



台灣聚合化學品股份有限公司及其子公司
華夏海灣塑膠股份有限公司
被投資公司資訊
民國九十七年度

附表九之三

單位：除另予註明者外，
為新台幣仟元

投資公司名稱	被投資公司名稱	所 在 地 區	主要營業項目	原 始 投 資 金 額		年 底 持 有		帳 面 金 額	被 投 資 公 司 本 年 度 利 益 (損 失)	本 年 度 認 列 之 投 資 利 益 (損 失)	備 註
				本 年 年 底	上 年 年 底	股 數	比 率				
華夏海灣塑膠股份有限公司	台灣氯乙烯工業股份有限公司	台北市基湖路 37 號 12 樓	產銷氯乙烯單體	\$ 2,931,153	\$ 2,931,153	183,202,117	87.22%	\$ 571,178 (註一及七)	(\$ 493,775) (註一)	(\$ 428,772) (註一)	子公司
	CGPC (BVI) Holding Co., Ltd.	Citco Building, Wickhams Cay, P.O. Box 662, Road Town, Tortola, British Virgin Islands	轉投資控股公司	1,099,834	1,099,834	18,433,258	100.00%	556,178 (註一及七)	(62,019) (註一)	(62,019) (註一)	子公司
	Krystal Star International Corporation	Citco Building, Wickhams Cay, P.O. Box 662, Road Town, Tortola, British Virgin Islands	銷售 PVC 二、三次加工品	283,502	283,502	5,780,000	100.00%	167,402 (註一及七)	8,101 (註一)	8,101 (註一)	子公司
	CGPC America Corporation	19445 E. Walnut Drive N. City of Industry, CA 91789	銷售 PVC 二、三次加工品	648,931	648,931	100	100.00%	121,006 (註一及七)	(11,897) (註一)	(11,897) (註一)	子公司
	華運倉儲實業股份有限公司	台北市基湖路 37 號 12 樓	石化原料儲運操作	10,000	10,000	7,909,657	25.00%	106,694 (註一)	8,842 (註一)	2,180 (註一)	採權益法評價之被投資公司
	C G Europe Ltd.	10b Dalton Court, Commerical Road, Darwen, Lancs BB30DG, U.K.	銷售 PVC 二、三次加工品	45	45	1,000	100.00%	60,900 (註一及七)	34,103 (註一)	34,103 (註一)	子公司
	Unic Insurance Ltd.	P.O. Box 384 The Albang South Esplanade St. Peter Port, Guernsey U.K.	保險經紀及再保	3,683	3,683	131,800	40.00%	44,962 (註一)	1,990 (註一)	796 (註一)	採權益法評價之被投資公司
	越峯電子材料股份有限公司	台北市基湖路 39 號 8 樓	產銷錳鋅、軟性鐵氧、磁粉、磁芯	33,995	33,995	2,072,912	1.81%	32,080 (註一)	18,299 (註一)	315 (註一)	採權益法評價之被投資公司
	鑫特材料科技股份有限公司	台北市基湖路 37 號 12 樓	產銷強化塑膠產品	10,000	10,000	1,000,000	10.00%	1,431 (註一)	(57,315) (註一)	(5,731) (註一)	採權益法評價之被投資公司
	China General Plastics (Hong Kong) Co., Ltd.	Rm. 1110B, Tower 2, China H.K. City, 33 Canton Rd., Tsim Sha Tsui, Kln, Hong Kong	銷售 PVC 二次加工品	3	3	1,000	100.00%	517 (註二及七)	- (註二)	- (註二)	子公司
	順昱科技股份有限公司	台北縣新店市中正路 542-5 號 8 樓	設計及產銷資訊家電 (IA) 產品	10,500	10,500	525,000	3.13%	- (註一)	(24,294) (註一)	(512) (註五)	採權益法評價之被投資公司
	中華電訊科技股份有限公司	新竹市科學工業園區工業東四路 24 之 2 號 4 樓	區域網路、介面系統	23,121	23,121	119,619	1.00%	- (註一)	656 (註一)	- (註四)	採權益法評價之被投資公司

(接 次 頁)

(承前頁)

投資公司名稱	被投資公司名稱	所 在 地 區	主要營業項目	原 始 投 資 金 額		年 底 持 有 股 數	比 率	帳 面 金 額	被 投 資 公 司 本 年 度 利 益 (損 失)	本 年 度 認 列 之 投 資 利 益 (損 失)	備 註
				本 年 年 底	上 年 年 底						
CGPC (BVI) Holding Co., Ltd.	華夏塑膠(中山)有限公司	廣東省中山市中山火炬高技术產業開發區沿江東二路	從事 PVC 膠布及三次加工製造及銷售	美金 20,000 仟元	美金 20,000 仟元	-	100.00%	\$ 369,864 (註一及七)	(\$ 34,884) (註一)	\$ -	孫公司
	中山華聚塑化製品有限公司	廣東省中山市中山火炬高技术產業開發區沿江東二路	從事 PVC 三次加工製造及銷售	美金 1,500 仟元	美金 1,500 仟元	-	100.00%	52,029 (註一及七)	(603) (註一及三)	-	孫公司
	World Star Investments Ltd.	Citco Building, Wickhams Cay, P.O. Box 662, Road Town, Tortola, British Virgin Islands	轉投資控股公司	美金 6,395 仟元	美金 6,395 仟元	6,395,000	100.00%	45,474 (註一及七)	(4,429) (註一)	-	孫公司
	泉州華夏塑膠有限公司	福建省南安水頭鎮仁福工業區	從事 PVC 三次加工製造及銷售	美金 684 仟元	美金 684 仟元	-	100.00%	32,776 (註一、六及七)	(7,955) (註一及六)	-	孫公司
	Regal Trade Holdings Corporation	Cito Building, Wickhams Cay, P.O. Box 662, Road Town, Tortola, British Virgin Islands	轉投資控股公司	美金 2,125 仟元	美金 2,125 仟元	2,125,000	100.00%	26,825 (註一及七)	2,789 (註一)	-	孫公司
	Stargaze International Co., Ltd.	Cito Building, Wickhams Cay, P.O. Box 662, Road town, Tortola, British Virgin Islands	轉投資控股公司	美金 898 仟元	美金 898 仟元	898,000	4.80%	20,308 (註一)	77,228 (註一)	-	子公司採權益法評價之被投資公司
	World Union Trading Co., Ltd.	Citco Building, Wickhams Cay, P.O. Box 662, Road Town, Tortola, British Virgin Islands	轉投資業務	美金 255 仟元	美金 255 仟元	255,258	9.78%	22 (註一)	(51) (註一)	-	子公司採權益法評價之被投資公司
World Star Investments Ltd.	華夏塑膠(三河)有限公司	河北省三河市燕郊經濟技術開發區	從事製造 PVC 管及開拓大陸北方之 PVC 建材市場	美金 4,000 仟元	美金 4,000 仟元	-	100.00%	6,759 (註一及七)	(5,580) (註一)	-	曾孫公司
Regal Trade Holdings Corporation	廊坊華夏海灣塑膠製品有限公司	河北省三河市燕郊開發區燕高路西側	從事 PVC 管件之製造及銷售	美金 2,337 仟元	美金 2,337 仟元	-	100.00%	12,492 (註一、六及七)	2,840 (註一及六)	-	曾孫公司

註一：係按九十七年十二月三十一日被投資公司經會計師查核之財務報表計算並調整未實現銷貨毛利或備抵換算調整數，請參閱華夏公司財務報表附註十二。

註二：係按九十七年十二月三十一日被投資公司未經會計師查核之財務報表計算並調整備抵換算調整數，請參閱華夏公司財務報表附註十二。

註三：截至九十七年十二月三十一日止，該公司尚未正式營運，請參閱華夏公司財務報表附註十二。

註四：自九十四年度起改採權益法評價並認列虧損至長期股權投資之帳面餘額為零，請參閱華夏公司財務報表附註十二。

註五：於九十七年度認列虧損至長期股權投資之帳面餘額為零，請參閱華夏公司財務報表附註十二。

註六：泉州華夏塑膠有限公司及廊坊華夏海灣塑膠製品有限公司已於九十七年度取得主管機關核准辦理清算，截至九十七年底止均尚未完成清算並註銷登記。

註七：於編製合併財務報表時，業已全數沖銷。



台灣聚化學品股份有限公司及其子公司
台達化學工業股份有限公司
被投資公司資訊
民國九十七年度

附表九之四

單位：除另予註明者外，
新台幣仟元

投資公司名稱	被投資公司名稱	所在地區	主要營業項目	原始投資金額		期末持有		被投資公司		本期認列之		備註
				本期	期末	股數	比率	帳面金額	本期(損)益	投資(損)益		
台達化學工業股份有限公司	TAITA (BVI) Holding Co., Ltd.	英屬維京群島	轉投資控股公司	\$ 2,025,006 (USD 61,738 仟元)	\$ 2,025,006 (USD 61,738 仟元)	61,738,000	100.00%	\$ 1,306,436 (USD 39,830 仟元)	(\$ 944,819) (損失 USD 29,967 仟元)	(\$ 944,819) (損失 USD 29,967 仟元)		註一及二
	華夏海灣塑膠股份有限公司	台北市	PVC 膠布等塑膠產品之製造及銷售	65,365	65,365	8,419,429	1.98%	73,501	(330,128)	(4,963)		註一
	華運倉儲實業股份有限公司	台北市	石化原料倉儲	10,000	10,000	7,909,656	25.00%	106,694	8,842	2,180		註一
	越峰電子材料股份有限公司	台北市	產銷錳鋅軟性鐵氧磁粉	47,802	47,802	2,901,158	2.53%	44,897	18,299	440		註一
	Unic Insurance Limited	英屬關樹島	保險經紀及再保	2,162 (USD 66 仟元)	2,162 (USD 66 仟元)	65,900	20.00%	22,481 (USD 685 仟元)	2,070 (利益 USD 63 仟元)	398 (利益 USD 13 仟元)		註一
	順昱科技股份有限公司	台北縣新店市	設計及產銷資訊家電產品	5,250	5,250	525,000	3.13%	-	(24,294)	(511)		註一
	鑫特材料科技股份有限公司	台北市	強化塑膠品製造	10,000	10,000	1,000,000	10.00%	1,431	(57,315)	(5,731)		註一
TAITA (BVI) Holding Co., Ltd.	台達化工(中山)有限公司	廣東省中山市	苯乙烯聚合衍生物之製造及銷售	918,400 (USD 28,000 仟元)	524,800 (USD 16,000 仟元)	-	100.00%	582,668 (USD 17,764 仟元)	(682,153) (損失 USD 21,636 仟元)	(682,153) (損失 USD 21,636 仟元)		註一及二
	台達化工(天津)有限公司	河北省天津市	苯乙烯聚合衍生物之製造及銷售	852,800 (USD 26,000 仟元)	656,000 (USD 20,000 仟元)	-	100.00%	747,886 (USD 22,801 仟元)	(216,235) (損失 USD 6,858 仟元)	(216,390) (損失 USD 6,863 仟元)		註一及二
	ACME Electronics (Cayman) Corp.	英屬開曼群島	轉投資控股公司	35,868 (USD 1,094 仟元)	30,143 (USD 919 仟元)	2,219,354	6.51%	72,817 (USD 2,220 仟元)	(690) (損失 USD 22 仟元)	(45) (損失 USD 1 仟元)		註一

註一：係依各公司九十七年度經會計師查核之財務報表計算。

註二：於編製合併財務報表時，業已全數沖銷。

台灣聚化學品股份有限公司及其子公司
 亞洲聚合股份有限公司
 被投資公司資訊
 民國九十七年度

附表九之五

單位：除另予註明者外，
 為新台幣仟元

投資公司名稱	被投資公司名稱	所在地區	主要營業項目	原始投資金額				持有被投資公司本期(損)益	本期認列之投資(損)益	備註	
				本期末	上期期末	股數	比率				
亞洲聚合股份有限公司	亞聚維京控股有限公司	英屬維京群島	轉投資業務	\$ 451,814 (美金 13,774,806 元)	\$ 451,814 (美金 13,774,806 元)	11,342,594	100.00%	\$ 651,073 (註三)	\$ 48,191 (註三)	\$ 48,191	子公司
	亞洲聚合投資股份有限公司	台北市	投資業務	200,000	200,000	20,000,000	100.00%	186,592 (註三)	(13,281) (註三)	(13,281)	子公司
	USI International Corp.	英屬維京群島	轉投資業務	91,840 (美金 2,800,000 元)	91,840 (美金 2,800,000 元)	2,800,000	70.00%	103,936 (註三)	4,847 (註三)	3,392	子公司
	華夏海灣塑膠股份有限公司	台北市	產銷塑膠布、塑膠皮、塑膠管、塑膠粒、塑膠粉、異型押出建材、碳氣品及其他相關產品	247,412	247,412	34,278,293	8.07%	279,757	(330,128)	(18,590) (註二)	採權益法評價之被投資公司
	華運會儲實業股份有限公司	台北市	石化原料儲運作業	10,000	10,000	7,909,656	25.00%	106,694	8,842	2,180	採權益法評價之被投資公司
	順昶塑膠股份有限公司	台北市	產銷伸縮膜及工業用多層包裝膜	75,242	75,242	5,795,502	7.95%	119,826	81,472	6,477	採權益法評價之被投資公司
	越峯電子材料股份有限公司	台北市	產銷錳鋅、軟性鐵氧、磁粉、磁芯	61,348	59,889	3,953,013	3.45%	61,492	18,299	596	採權益法評價之被投資公司
	聚利創業投資股份有限公司	台北市	投資高科技事業	64,115	64,115	5,828,667	8.33%	47,916	(53,748)	(4,477)	採權益法評價之被投資公司
	Unic Insurance Ltd.	英屬關樹島	產物保險業務	2,162 (美金 65,900 元)	2,162 (美金 65,900 元)	65,900	20.00%	22,481	1,990	398	採權益法評價之被投資公司
	順昱科技股份有限公司	新店市	設計及產銷資訊家電產品	31,000	31,000	2,050,000	12.24%	-	(24,294)	(1,997)	採權益法評價之被投資公司
	中華電訊科技股份有限公司	新竹市	區域網路、介面系統	110,493	110,493	1,229,224	10.24%	-	656	-	採權益法評價之被投資公司
	鑫特材料科技股份有限公司	台北市	強化塑膠製品製造	20,000	20,000	2,000,000	20.00%	2,861	(57,315)	(11,463)	採權益法評價之被投資公司
	上華電訊股份有限公司	台北市	區域網路、介面系統	15,000	15,000	1,500,000	35.71%	2,255	(19,434)	(6,940)	採權益法評價之被投資公司
亞聚維京控股有限公司	ACME Electronics (Cayman) Corp.	英屬開曼群島	轉投資業務	123,838 (美金 3,775,545 元)	92,997 (美金 2,835,275 元)	6,847,092	20.09%	224,653	(690)	-	亞聚維京控股有限公司採權益法評價之被投資公司
	USI International Corp.	英屬維京群島	轉投資業務	39,360 (美金 1,200,000 元)	39,360 (美金 1,200,000 元)	1,200,000	30.00%	44,544 (註三)	4,847 (註三)	-	亞聚維京控股有限公司採權益法評價之被投資公司
	Stargaze International Co., Ltd.	英屬維京群島	轉投資業務	81,820 (美金 2,494,500 元)	81,820 (美金 2,494,500 元)	2,494,500	13.34%	56,413	77,229	-	亞聚維京控股有限公司採權益法評價之被投資公司



(承前頁)

投資公司名稱	被投資公司名稱	所在地區	主要營業項目	原始投資金額		期末持		帳面金額 (註一)	被投資公司 本期(損)益	本期認列之 投資(損)益	備註
				本期	期末	上期	期末				
	World Union Trading Co., Ltd.	英屬維京群島	貿易業務	\$ 23,260 (美金 709,137 元)	\$ 23,260 (美金 709,137 元)	709,137	27.17%	\$ 60	(\$ 51)	\$ -	亞聚維京控股有限公司採權益法評價之被投資公司
亞洲聚合投資股份有限公司	越峯電子材料股份有限公司	台北市	產銷錳鋅、軟性鐵氧、磁粉、磁芯	14,889	-	1,230,000	1.07%	14,648	18,299	-	亞洲聚合投資股份有限公司採權益法評價之被投資公司

註一：期末帳面金額係依各公司九十七年十二月三十一日經會計師查核之淨值計算。

註二：係包含當期按權益法認列之投資損益及長期股權投資成本與股權淨值間差額之攤銷數。

註三：於編製合併財務報表時，業已全數沖銷。

台灣聚合化學品股份有限公司及子公司

大陸投資資訊

民國九十七年一月一日至十二月三十一日

附表十

單位：除另予註明者外，為新台幣仟元

大陸被投資公司名稱	主要營業項目	實收資本額	投資方式	本期	期	初	本期匯出或收回投資金額		本期	期	末	自	本公司直接或間接投資之持股比例	本期	認	列	期	末	投	資	截至本期止已匯回投資收益
				自	台	灣	匯	出	匯	回	台	灣		匯	出	累	積	投資	(損)	益	
越峰電子(昆山)有限公司	錳鋅軟性鐵氧磁鐵芯製造及銷售	\$ 876,580 (USD 26,725,000 元)	(註一)	\$ 62,724 (USD 1,912,320 元)	\$ 11,912 (USD 363,167 元)	\$ -	\$ 74,636 (USD 2,275,487 元)	13.55%	\$ 2,032 (USD 64,445 元)	\$ 145,601 (USD 4,439,057 元)	\$ -										
聯聚(中山)工業有限公司(註四)	生產銷售 PVC 粉	590,400 (USD 18,000,000 元)	(註一)	195,406 (USD 5,957,500 元)	-	-	195,406 (USD 5,957,500 元)	-	3,091 (USD 98,026 元)	-	-										
USI Trading (Shanghai) Co., Ltd.	化工產品及其設備、橡膠製品、電子材料、包裝材料、建築裝潢材料等	82,000 (USD 2,500,000 元)	(註一)	28,700 (USD 875,000 元)	53,300 (USD 1,625,000 元)	-	82,000 (USD 2,500,000 元)	100.00%	(453) (USD 14,373 元)	87,413 (USD 2,665,021 元)	-										

本期	期	末	累	計	自	台	灣	匯	出	經	濟	部	投	審	會	依	經	濟	部	投	審	會	規	定
赴	大	陸	地	區	投	資	金	額	核	准	投	資	金	額	額	赴	大	陸	地	區	投	資	限	額
\$	352,042				\$	424,580										\$	5,938,136	(註二)						
	(USD 10,732,987 元)					(USD 12,944,510 元)																		

註一：係透過 100%轉投資之 Swanlake Traders Ltd.再經由第三地區匯款投資大陸公司。

註二：係按本公司九十七年十二月三十一日之淨值計算。

註三：係依該公司九十七年十二月三十一日經會計師查核之同期間財務報表計算。

註四：該公司於九十七年第四季辦理清算解散程序，並將剩餘資金匯回其母公司 Stargaze International Co., Ltd.。



台灣聚合化學品股份有限公司及其子公司
越峯電子材料股份有限公司
大陸投資資訊
民國九十七年一月一日至十二月三十一日

附表十之一

單位：除另予註明者外
，為新台幣仟元

大陸被投資公司名稱	主要營業項目	實收資本額	投資方式 (註一)	本期期初 自台灣匯出 累積投資金額	本期匯出或 收回 投資金額	本期期末 自台灣匯出 累積投資金額	本公司直接 或間接投資 之持股比例	本期認列 投資(損)益 (註二)	期末投資 帳面價值	截至本期止已 匯回投資收益
越峰電子(昆山) 有限公司	軟性鐵氧磁鐵芯 製造及銷售	美金 26,725 仟元	(二)	\$ 259,234 (美金 7,723 仟元)	\$ 43,762 (美金 1,373 仟元)	\$ 302,996 (美金 9,096 仟元)	51.07%	\$ 7,662 (美金 243 仟元)	\$ 548,778	\$ -
越峰電子(廣州) 有限公司	軟性鐵氧磁鐵芯 製造及銷售	美金 9,200 仟元	(二)	302,012 (美金 9,200 仟元)	-	302,012 (美金 9,200 仟元)	100.00%	(12,253)	277,234	-

本期期末累計 赴大陸地區投資金額	自台灣匯出 經濟部核准 投資金額	依經濟部投審會 規定 赴大陸地區投資 限額
\$605,008 (美金 18,296 仟元)	\$873,562 (美金 26,633 仟元) (註四及註五)	\$1,065,427 (註三)

註一：投資方式(二)係透過第三地區投資設立公司再投資大陸公司。

註二：投資損益認列基礎係按同期間經台灣母公司簽證會計師查核之財務報表。

註三：係按越峯公司九十七年十二月三十一日之淨值百分之六十計算。

註四：係依九十七年十二月三十一日之匯率計算。

註五：係包含越峰電子(昆山)有限公司盈餘轉增資，越峯公司依持股比例因而增加之美金 6,289 仟元，及九十七年九月取得經濟部投審會核准但尚未完成之越峰電子(昆山)有限公司現金增資美金 2,048 仟元。

台灣聚合化學品股份有限公司及其子公司
 順昶塑膠股份有限公司
 大陸投資之資訊
 民國九十七年一月一日至十二月三十一日

附表十之二

單位：除另予註明者外，
為新台幣仟元

大陸被投資公司名稱	主要營業項目	實收資本額 (註五)	投資方式	本期期初	本期匯出或收回		本期期末	本公司直接或間接投資之持股比例	本期認列投資損益	期末投資帳面價值	截至本期止已匯回投資收益
				自台灣匯出累積投資金額	匯出	匯回	自台灣匯出累積投資金額				
順昶塑膠(南通)有限公司	生產及銷售重包裝袋、垃圾袋及尿片膜等。	\$ 131,200 (USD 4,000,000)	1.委託香港 CURTANA 有限公司間接投資順昶塑膠(南通)有限公司(95.5%)。 2.透過持股之香港 CURTANA 有限公司投資順昶塑膠(南通)有限公司(4.5%)。 3.經濟部核准日期 81.03.10 文號：經投審(81)秘字第 02158 號、83.08.13 文號：經投審(83)秘字第 06959 號及 88.07.26 文號：經(88)投審二字第 88722701 號。	\$ 113,369	\$ -	\$ -	\$ 113,369	100%	(\$ 3,924) (註二)	\$ 144,639 (註二)	\$ -
順昶塑膠(昆山)有限公司	生產、銷售、開發多功能膜及光解膜等。	435,912 (USD13,290,000)	1.透過英屬蓋曼群島 Swanson International Ltd.間接投資順昶塑膠(昆山)有限公司。 2.經濟部核准日期 90.06.04 文號：經(90)投審二字第 90013644 號。 3.經濟部核准日期 94.12.29 文號：經審二字第 094036609 號。 4.經濟部核准日期 95.06.05 文號：經審二字第 09500152600 號。 5.經濟部核准日期 97.12.05 文號：經審二字第 09700468200 號。	- (註四)	-	-	-	100%	40,935 (USD1,298,343)	627,330 (USD19,125,921)	-
順安塗佈科技(昆山)有限公司	經營 PE 離型膜及其他離型產品之產銷業務	131,200 (USD 4,000,000) (註三)	1.透過英屬蓋曼群島 Swanson International Ltd 投資 AS Holdings (UK) Ltd.間接投資。 2.經濟部核准日期 93.01.06 文號：經審二字第 093000078 號。 3.經濟部核准日期 95.03.07 文號：經審二字第 09500052670 號。 4.經濟部核准日期 97.10.29 文號：經審二字第 09700403100 號。	34,990	-	-	34,990	100%	41,511 (USD1,316,610)	207,624 (USD6,330,005)	-



本期期末累計自台灣匯出 赴大陸地區投資金額	經濟部投資審會 核准投資金額	依經濟部投資審會 規定赴大陸地區投資限額
\$148,359	\$668,230 (USD20,372,857)	\$904,348 (註六)

註一：上述資訊係經會計師查核簽證之財務報表計算及認列。

註二：係 Curtana Company Ltd.及順昶公司合計數。

註三：順安塗佈科技（昆山）有限公司九十七年度辦理盈餘轉增資美金 1,900 仟元。

註四：係以前年度 Swanson International Ltd.向順昶塑膠（新加坡）私人有限公司借貸美金 3,000,000 元、向 Forever Young Company Limited 借貸美金 7,000,000 元進行投資及順昶塑膠（昆山）有限公司辦理盈餘轉增資美金 3,290,000 元。

註五：實收資本額係以九十七年十二月三十一日即期匯率換算。

註六：係以順昶公司九十七年十二月三十一日財務報表淨值之百分之六十為限。

台灣聚化學品股份有限公司及轉投資公司
台聚投資股份有限公司
大陸投資資訊
民國九十七年一月一日至十二月三十一日

附表十之三

單位：除另予註明者外，
為新台幣仟元

大陸被投資公司名稱	主要營業項目	實收資本額 (註三)	投資方式	本 自 台 灣 匯 出 初 積 投 資 金 額 (註三)	本期匯出或收回投資金額		本 期 末 自 台 灣 匯 出 累 積 投 資 金 額 (註三)	本公司直接或間接投資之持股比例	本 期 認 列 投 資 (損)益	期 末 投 資 帳 面 價 值 (註三)	截至本期止已匯回投資收益
					匯 出	收 回					
上海晶盟硅材料有限公司	晶圓、已滲雜業務	\$ 619,920 (USD 18,900,000)	(註一)	\$ 10,769 (USD 328,327)	\$ -	\$ 533 (USD 16,257)	\$ 10,236 (USD 312,070)	2.36%	\$ -	\$ 10,236 (USD 312,070)	\$ -
上海合晶硅材料有限公司	晶圓、已滲雜業務	703,576 (USD 21,450,500)	(註一)	11,084 (USD 337,927)	533 (USD 16,257)	-	11,617 (USD 354,184)	2.36%	-	11,617 (USD 354,184)	-
上海晶技電子材料有限公司	晶圓、已滲雜業務	227,960 (USD 6,950,000)	(註一)	5,213 (USD 158,944)	-	4,602 (USD 140,327)	611 (USD 18,617)	0.86%	-	611 (USD 18,617)	-
錦州佑華新能源有限公司	晶圓、已滲雜業務	-	(註一)	4,456 (USD 135,860)	-	4,456 (USD 135,860)	-	-	-	- (註五)	-
錦州華昌硅材料有限公司	晶圓、已滲雜業務	-	(註一)	647 (USD 19,733)	-	647 (USD 19,733)	-	-	-	- (註五)	-
錦州華日硅材料有限公司	晶圓、已滲雜業務	-	(註一)	789 (USD 24,050)	-	789 (USD 20,450)	-	-	-	- (註五)	-
錦州新日硅材料有限公司	晶圓、已滲雜業務	-	(註一)	478 (USD 14,572)	-	478 (USD 14,572)	-	-	-	- (註五)	-
錦州陽光能源有限公司	晶圓、已滲雜業務	3,230,725 (RMB 672,050,000)	(註一)	4,805 (USD 146,505)	5,199 (USD 158,536)	1,353 (USD 41,188)	8,651 (USD 263,853)	0.86%	-	8,651 (USD 263,853)	-
錦州佑華硅材料有限公司	晶圓、已滲雜業務	961,454 (RMB 200,000,000)	(註一)	-	2,576 (USD 78,522)	-	2,576 (USD 78,522)	0.86%	-	2,576 (USD 78,522)	-
錦州晶技太陽能科技有限公司	晶圓、已滲雜業務	574,000 (USD 17,500,000)	(註一)	-	1,538 (USD 46,878)	-	1,538 (USD 46,878)	0.86%	-	1,538 (USD 46,878)	-

本期期末累計自台灣匯出赴大陸地區投資金額	經濟部核准投資金額	依經濟部投審會規定赴大陸地區投資限額
\$ 35,231 (USD 1,074,124)	\$ 73,440 (USD 2,239,020)	\$507,950 (註二)

註一：係透過 100%轉投資之台聚投資股份有限公司再經由第三地區匯款投資大陸公司。

註二：係按台聚投資股份有限公司九十七年十二月三十一日之淨值計算。

註三：係按九十七年十二月三十一日之即期匯率換算。

註四：係指原始成本金額。

註五：錦州佑華新能源有限公司、錦州華昌硅材料有限公司、錦州華日硅材料有限公司、錦州新日硅材料有限公司及錦州陽光能源有限公司於九十七年度辦理合併，錦州陽光能源有限公司為存續公司，其餘為消滅公司。



台灣聚合化學品股份有限公司及其子公司
華夏海灣塑膠股份有限公司
大陸投資資訊
民國九十七年一月一日至十二月三十一日

附表十之四

單位：除另予註明者外，
為新台幣仟元

大陸被投資公司名稱	主要營業項目	實收資本額 (註四)	投資方式	本年年初自台灣匯出累積投資金額 (註四)	本年度匯出或收回投資金額		本年年末自台灣匯出累積投資金額 (註四)	本公司直接或間接投資之持股比例	本年度認列投資損益 (註三)	年底投資帳面價值 (註四)	截至本年度止已匯回投資收益
					匯出(註四)	收回(註四)					
華夏塑膠(中山)有限公司	從事PVC膠布及三次加工製造及銷售	\$ 656,000 (美金20,000千元)	透過CGPC(BVI) Holding Co., Ltd.間接投資。	\$ 656,000 (美金20,000千元)	\$ -	\$ -	\$ 656,000 (美金20,000千元)	100.00%	(\$ 34,884) (美金1,106千元) (註一)	\$ 369,864 (美金11,276千元) (註一及八)	\$ -
中山華聚塑化製品有限公司	從事PVC三次加工品製造及銷售	49,200 (美金1,500千元)	透過CGPC(BVI) Holding Co., Ltd.間接投資。	49,200 (美金1,500千元)	-	-	49,200 (美金1,500千元)	100.00%	(603) (美金19千元) (註二)	52,029 (美金1,586千元) (註一、二及八)	-
泉州華夏塑膠有限公司	從事PVC三次加工品製造及銷售	22,422 (美金684千元)	透過CGPC(BVI) Holding Co., Ltd.間接投資。	22,422 (美金684千元)	-	-	22,422 (美金684千元)	100.00%	(7,955) (美金252千元) (註一及七)	32,776 (美金999千元) (註一、七及八)	-
聯聚(中山)工業有限公司	從事PVC粉之製造及銷售	590,400 (美金18,000千元)	透過CGPC(BVI) Holding Co., Ltd.轉投資 Stargaze International Co., Ltd.之間接投資。	29,454 (美金898千元)	-	-	29,454 (美金898千元)	-	486 (美金15千元) (註一及六)	- (註一及六)	-
華夏塑膠(三河)有限公司	從事PVC管之製造及銷售	131,200 (美金4,000千元)	透過CGPC(BVI) Holding Co., Ltd.轉投資 World Star Investments Ltd.之間接投資。	131,200 (美金4,000千元)	-	-	131,200 (美金4,000千元)	100.00%	(5,580) (美金177千元) (註一)	6,759 (美金206千元) (註一及八)	-
廊坊華夏海灣塑膠製品有限公司	從事PVC管件之製造及銷售	78,720 (美金2,400千元)	透過CGPC(BVI) Holding Co., Ltd.轉投資 Regal Trade Holdings Corporation 之間接投資。	76,654 (美金2,337千元)	-	-	76,654 (美金2,337千元)	100.00%	2,840 (美金90千元) (註一及七)	12,492 (美金381千元) (註一、七及八)	-

本年年末累計自台灣匯出赴大陸地區投資金額(註四)	經濟部投審會核准投資金額(註四)	依經濟部投審會規定赴大陸地區投資限額(註五)
964,930(美金29,419千元)	\$1,414,238(美金43,117千元)	\$2,703,362

註一：係按九十七年十二月三十一日被投資公司經會計師查核之財務報表計算並調整備抵換算調整數，請參閱華夏公司財務報表附註十二。

註二：截至九十七年十二月三十一日止，該公司尚未正式營運，請參閱華夏公司財務報表附註十二。

註三：係按九十七年度之平均匯率換算。

註四：係按九十七年十二月三十一日之即期匯率換算。

註五：依經濟部經審字第 09704604680 號函規定，係按華夏公司九十七年十二月三十一日淨值百分之六十計算。

註六：聯聚(中山)工業有限公司於九十七年第四季辦理清算解散程序，並將剩餘資金匯回其母公司 Stargaze International Co., Ltd。

註七：泉州華夏塑膠有限公司及廊坊華夏海灣塑膠製品有限公司已於九十七年度取得主管機關核准辦理清算，截至九十七年底止均尚未完成清算並註銷登記。

註八：於編製合併財務報表時，業已全數沖銷。

台灣聚合化學品股份有限公司及其子公司

台達化學工業股份有限公司

大陸投資資訊

民國九十七年一月一日至十二月三十一日

附表十之五

單位：除另予註明者外，為新台幣千元

大陸被投資公司名稱	主要營業項目	實收資本額	投資方式	本期期初自台灣匯出累積投資金額	本期匯出或收回投資金額		本期期末自台灣匯出累積投資金額	本公司直接或間接投資之持股比例	本期認列投資(損)益(註一)	期末投資帳面價值(註一及註五)	截至本期止已匯回投資收益
					匯出(註三)	收 回					
台達化工(中山)有限公司	從事苯乙烯聚合衍生物之製造及銷售	\$ 1,025,000 (USD31,250 仟元)	透過第三地區投資設立公司再投資大陸公司	\$ 524,800 (USD16,000 仟元)	\$ 393,600 (USD 12,000 仟元)	\$ -	\$ 918,400 (USD28,000 仟元)	100.00%	(\$ 682,153) (損失 USD21,636 仟元)	\$ 582,668 (USD17,764 仟元)	\$ -
台達化工(天津)有限公司	從事苯乙烯聚合衍生物之製造及銷售	852,800 (USD26,000 仟元)	透過第三地區投資設立公司再投資大陸公司	656,000 (USD20,000 仟元)	196,800 (USD 6,000 仟元)	-	852,800 (USD26,000 仟元)	100.00%	(216,390) (損失 USD 6,863 仟元)	747,886 (USD22,801 仟元)	-
越峰電子(昆山)有限公司	錳鋅、軟性鐵氧、磁鐵蕊之製造及銷售	876,580 (USD26,725 仟元)	透過轉投資第三地區現有公司 ACME Electronics (Cayman) Corp.再投資大陸公司	30,143 (USD 919 仟元)	5,725 (USD 175 仟元)	-	35,868 (USD 1,094 仟元)	6.51%	(45) (損失 USD 1 仟元)	72,817 (USD 2,220 仟元)	-

本期期末累計自台灣匯出赴大陸地區投資金額	經濟部投資審會核准投資金額	依經濟部投資審會規定赴大陸地區投資限額
\$1,807,068 (USD55,094 仟元)	\$1,950,528 (USD59,467 仟元) (註四)	\$1,626,679 (註二)

註一：係依據台灣母公司簽證會計師查核簽證之財務報表計算。

註二：係按九十七年十二月三十一日淨值之百分之六十計算。投資金額逾規定限額，係因台達公司九十七年度虧損致股權淨值減少。

註三：台達(中山)及台達(天津)於九十七年七至八月辦理現金增資分別為美金 12,000 仟元及 6,000 仟元。

註四：係含台達中山盈餘轉增資 USD3,250 仟元及越峯昆山盈餘轉增資 802 仟元。

註五：於編製合併財務報表時，業已全數沖銷。



台灣聚合化學品股份有限公司及其子公司
亞洲聚合股份有限公司
大陸投資資訊
民國九十七年一月一日至十二月三十一日

附表十之六

單位：除另予註明者外，
為新台幣仟元

大陸被投資公司名稱	主要營業項目	實收資本額	投資方式	本期期初	本期匯出或收回投資金額		本期期末	本公司直接或間接投資之持股比例	本期認列投資(損)益	期末投資帳面價值	截至本期止已匯回投資收益
				自台灣匯出累積投資金額	匯出	收回(註一)	自台灣匯出累積投資金額				
聯聚(中山)工業有限公司	聚氧乙烯樹脂之製造及銷售	\$ 590,400 (美金 18,000,000 元)	透過轉投資第三地區 現有公司再投資	\$ 81,820 (美金 2,494,500 元)	\$ -	\$ -	\$ 81,820 (美金 2,494,500 元)	-	\$ 1,345	\$ - (註三)	\$ -
越峰電子(昆山)有限公司	錳鋅鐵氧磁鐵芯之製造及銷售	876,580 (美金 26,725,000 元)	透過轉投資第三地區 現有公司再投資	92,997 (美金 2,835,275 元)	30,841 (美金 940,270 元)	-	123,838 (美金 3,775,545 元)	20.09%	3,013	215,876	-
上海晶盟硅材料有限公司	晶圓、已滲雜業務	619,920 (美金 18,900,000 元)	透過轉投資第三地區 現有公司再投資	13,461 (美金 410,409 元)	-	667 (美金 20,333 元)	12,794 (美金 390,076 元)	2.95%	-	12,794 (美金 390,076 元)	-
上海合晶硅材料有限公司	晶圓、已滲雜業務	703,576 (美金 21,450,500 元)	透過轉投資第三地區 現有公司再投資	13,854 (美金 422,383 元)	667 (美金 20,333 元)	-	14,521 (美金 442,716 元)	2.95%	-	14,521 (美金 442,716 元)	-
上海晶技電子材料有限公司	晶圓、已滲雜業務	227,960 (美金 6,950,000 元)	透過轉投資第三地區 現有公司再投資	3,717 (美金 113,316 元)	-	2,955 (美金 90,078 元)	762 (美金 23,238 元)	1.07%	-	762 (美金 23,238 元)	-
錦州晶技太陽能科技有限公司	晶圓、已滲雜業務	574,000 (美金 17,500,000 元)	透過轉投資第三地區 現有公司再投資	-	1,919 (美金 58,513 元)	-	1,919 (美金 58,513 元)	1.07%	-	1,919 (美金 58,513 元)	-
錦州佑華硅材料有限公司	晶圓、已滲雜業務	961,454 (人民幣 200,000,000 元)	透過轉投資第三地區 現有公司再投資	-	3,215 (美金 98,010 元)	-	3,215 (美金 98,010 元)	1.07%	-	3,215 (美金 98,010 元)	-
錦州佑華新能源有限公司	晶圓、已滲雜業務	519,185 (人民幣 108,000,000 元)	透過轉投資第三地區 現有公司再投資	6,675 (美金 203,517 元)	-	6,675 (美金 203,517 元)	-	-	-	- (註四)	-
錦州華昌硅材料有限公司	晶圓、已滲雜業務	920,352 (人民幣 191,450,000 元)	透過轉投資第三地區 現有公司再投資	970 (美金 29,559 元)	-	970 (美金 29,559 元)	-	-	-	- (註四)	-
錦州陽光能源有限公司	晶圓、已滲雜業務	3,230,725 (人民幣 672,050,000 元)	透過轉投資第三地區 現有公司再投資	7,198 (美金 219,462 元)	7,789 (美金 237,473 元)	4,185 (美金 127,594 元)	10,802 (美金 329,341 元)	1.07%	-	10,802 (美金 329,341 元)	-
錦州華日硅材料有限公司	晶圓、已滲雜業務	380,736 (人民幣 79,200,000 元)	透過轉投資第三地區 現有公司再投資	1,182 (美金 36,027 元)	-	1,182 (美金 36,027 元)	-	-	-	- (註四)	-
錦州新日硅材料有限公司	晶圓、已滲雜業務	160,563 (人民幣 33,400,000 元)	透過轉投資第三地區 現有公司再投資	716 (美金 21,830 元)	-	716 (美金 21,830 元)	-	-	-	- (註四)	-

本期期末	自台灣匯出	經濟部核准	投資審會	規定
赴大陸地區	投資金額	投資金額	投資金額	赴大陸地區投資限額
\$249,671 (美金 7,611,939 元)	\$388,803 (美金 11,853,738 元)			\$3,036,453 (註二)

註一：收回投資額係調整投資架構及比例造成之影響數。

註二：係按九十七年十二月三十一日之淨值百分之六十計算。

註三：聯聚(中山)工業有限公司於九十七年第四季辦理清算解散程序，並將剩餘資金匯回其母公司 Stargaze International Co., Ltd.。

註四：業已於九十七年度與錦州陽光能源有限公司合併。

台灣聚合化學品股份有限公司及其子公司
母子公司間業務關係及重要交易往來情形

民國九十七年十二月三十一日

附表十一

單位：新台幣仟元

編號	交易人名稱	交易往來對象	與交易人之關係	交易往來情形		
				科目	金額	交易條件 佔合併總營收或 總資產之比率
0	台灣聚合化學品股份有限公司	台聚(香港)有限公司	1	銷貨收入	\$ 534,292	無重大差異 1.05%
0	台灣聚合化學品股份有限公司	順昶塑膠股份有限公司	1	銷貨收入	227,130	無重大差異 0.45%
0	台灣聚合化學品股份有限公司	Forever Young Company Ltd.	1	銷貨收入	155,236	無重大差異 0.31%
0	台灣聚合化學品股份有限公司	USI Trading (Shanghai) Co.,Ltd.	1	銷貨收入	176,442	無重大差異 0.35%
0	台灣聚合化學品股份有限公司	亞洲聚合股份有限公司	1	進貨	326,562	無重大差異 0.64%
0	台灣聚合化學品股份有限公司	順昶塑膠股份有限公司	1	進貨	50,130	無重大差異 0.10%
0	台灣聚合化學品股份有限公司	Universal Semiconductor Corporation	1	管理服務收入	14,381	無重大差異 0.03%
0	台灣聚合化學品股份有限公司	台聚管理顧問股份有限公司	1	管理服務費用	23,887	無重大差異 0.05%
0	台灣聚合化學品股份有限公司	順昶塑膠股份有限公司	1	應收票據	8,943	無重大差異 0.02%
0	台灣聚合化學品股份有限公司	順昶塑膠股份有限公司	1	應收帳款	19,249	無重大差異 0.04%
0	台灣聚合化學品股份有限公司	台聚(香港)有限公司	1	應收帳款	23,899	無重大差異 0.06%
0	台灣聚合化學品股份有限公司	Forever Young Company Ltd.	1	應收帳款	22,306	無重大差異 0.05%
0	台灣聚合化學品股份有限公司	USI Trading (Shanghai) Co.,Ltd.	1	應收帳款	24,678	無重大差異 0.06%
0	台灣聚合化學品股份有限公司	華夏海灣塑膠股份有限公司	1	其他應收款	34,229	無重大差異 0.08%
0	台灣聚合化學品股份有限公司	亞洲聚合股份有限公司	1	應付帳款	18,873	無重大差異 0.04%
0	台灣聚合化學品股份有限公司	華夏海灣塑膠股份有限公司	1	其他應付款	139,789	無重大差異 0.33%
0	台灣聚合化學品股份有限公司	華運倉儲實業股份有限公司	1	其他應付款	65,897	無重大差異 0.15%
1	亞洲聚合股份有限公司	台灣聚合化學品股份有限公司	2	銷貨收入	326,562	無重大差異 0.64%
1	亞洲聚合股份有限公司	順昶塑膠股份有限公司	3	銷貨收入	47,397	無重大差異 0.09%
1	亞洲聚合股份有限公司	華夏海灣塑膠股份有限公司	3	銷貨收入	29,181	無重大差異 0.06%
1	亞洲聚合股份有限公司	台灣聚合化學品股份有限公司	2	應收帳款	18,873	無重大差異 0.04%
1	亞洲聚合股份有限公司	華夏海灣塑膠股份有限公司	3	應付帳款	72,672	無重大差異 0.17%
1	亞洲聚合股份有限公司	華運倉儲實業股份有限公司	3	應付帳款	39,316	無重大差異 0.09%
1	亞洲聚合股份有限公司	台灣氯乙炔工業股份有限公司	3	租金收入	14,065	無重大差異 0.03%
2	華夏海灣塑膠股份有限公司	亞洲聚合股份有限公司	3	進貨	29,181	無重大差異 0.06%
2	華夏海灣塑膠股份有限公司	台聚管理顧問股份有限公司	3	管理服務費用	17,983	無重大差異 0.04%
2	華夏海灣塑膠股份有限公司	台灣聚合化學品股份有限公司	3	其他應收款	139,789	無重大差異 0.33%
2	華夏海灣塑膠股份有限公司	亞洲聚合股份有限公司	3	其他應收款	72,672	無重大差異 0.17%
2	華夏海灣塑膠股份有限公司	台灣聚合化學品股份有限公司	3	其他應付款	34,229	無重大差異 0.08%
3	華運倉儲實業股份有限公司	台灣聚合化學品股份有限公司	3	應收帳款	10,272	無重大差異 0.02%

(接次頁)



(承前頁)

編 號	交 易 人 名 稱	交 易 往 來 對 象	與 交 易 人 之 關 係	交 易 往 來 情 形			
				科 目	金 額	交 易 條 件	佔 合 併 總 營 收 或 總 資 產 之 比 率
3	華運倉儲實業股份有限公司	台灣氯乙炔工業股份有限公司	3	應收帳款	\$ 10,051	無重大差異	0.02%
3	華運倉儲實業股份有限公司	亞洲聚合股份有限公司	3	應收帳款	5,386	無重大差異	0.01%
3	華運倉儲實業股份有限公司	台灣氯乙炔工業股份有限公司	3	銷貨收入	49,392	無重大差異	0.10%
3	華運倉儲實業股份有限公司	台達化學工業股份有限公司	3	銷貨收入	10,530	無重大差異	0.02%
3	華運倉儲實業股份有限公司	台達化學工業股份有限公司	3	租金支出	18,547	無重大差異	0.04%
3	華運倉儲實業股份有限公司	台灣聚合化學品股份有限公司	3	其他金融資產－流動	55,625	無重大差異	0.13%
3	華運倉儲實業股份有限公司	台灣氯乙炔工業股份有限公司	3	其他金融資產－流動	83,670	無重大差異	0.19%
3	華運倉儲實業股份有限公司	亞洲聚合股份有限公司	2	其他金融資產－流動	33,930	無重大差異	0.08%
4	台灣氯乙炔工業股份有限公司	華運倉儲實業股份有限公司	3	進 貨	49,392	無重大差異	0.10%
4	台灣氯乙炔工業股份有限公司	台聚管理顧問股份有限公司	3	管理服務費用	10,933	無重大差異	0.02%
4	台灣氯乙炔工業股份有限公司	亞洲聚合股份有限公司	3	租金支出	14,065	無重大差異	0.03%
4	台灣氯乙炔工業股份有限公司	台達化學工業股份有限公司	3	租金支出	15,600	無重大差異	0.03%
4	台灣氯乙炔工業股份有限公司	華運倉儲實業股份有限公司	3	其他應付款	83,670	無重大差異	0.19%
4	台灣氯乙炔工業股份有限公司	華運倉儲實業股份有限公司	3	應付帳款	10,051	無重大差異	0.02%
5	台達化學工業股份有限公司	Forum Pacific Trading Ltd.	3	進 貨	33,712	無重大差異	0.07%
5	台達化學工業股份有限公司	台聚管理顧問股份有限公司	3	管理服務費用	30,768	無重大差異	0.06%
5	台達化學工業股份有限公司	華運倉儲實業股份有限公司	3	倉運碼頭操作費	10,530	無重大差異	0.02%
5	台達化學工業股份有限公司	華運倉儲實業股份有限公司	3	租金收入	18,547	無重大差異	0.04%
5	台達化學工業股份有限公司	台灣氯乙炔工業股份有限公司	3	租金收入	15,600	無重大差異	0.03%
6	台聚管理顧問股份有限公司	台灣聚合化學品股份有限公司	2	管理服務收入	23,887	無重大差異	0.05%
6	台聚管理顧問股份有限公司	台達化學工業股份有限公司	3	管理服務收入	30,768	無重大差異	0.06%
6	台聚管理顧問股份有限公司	華夏海灣塑膠股份有限公司	3	管理服務收入	17,983	無重大差異	0.04%
6	台聚管理顧問股份有限公司	台灣氯乙炔工業股份有限公司	3	管理服務收入	10,933	無重大差異	0.02%
6	台聚管理顧問股份有限公司	Universal Semiconductor Corporation	3	管理服務收入	12,370	無重大差異	0.02%
7	順昶塑膠股份有限公司	台灣聚合化學品股份有限公司	2	銷貨收入	50,130	無重大差異	0.10%
7	順昶塑膠股份有限公司	台灣聚合化學品股份有限公司	2	進 貨	227,130	無重大差異	0.45%
7	順昶塑膠股份有限公司	台灣聚合化學品股份有限公司	2	應付帳款	28,192	無重大差異	0.07%
7	順昶塑膠股份有限公司	亞洲聚合股份有限公司	3	進 貨	47,397	無重大差異	0.09%
8	Forever Young Company Ltd.	台灣聚合化學品股份有限公司	2	進 貨	155,236	無重大差異	0.31%
8	Forever Young Company Ltd.	台灣聚合化學品股份有限公司	2	應付帳款	22,306	無重大差異	0.05%
9	USI Trading (Shanghai) Co.,Ltd.	台灣聚合化學品股份有限公司	2	進 貨	176,442	無重大差異	0.35%
9	USI Trading (Shanghai) Co.,Ltd.	台灣聚合化學品股份有限公司	2	應付帳款	24,678	無重大差異	0.06%
10	台聚(香港)有限公司	台灣聚合化學品股份有限公司	2	進 貨	534,292	無重大差異	1.05%
10	台聚(香港)有限公司	台灣聚合化學品股份有限公司	2	應付帳款	23,899	無重大差異	0.04%
11	Universal Semiconductor Corporation	台灣聚合化學品股份有限公司	3	管理服務費用	14,381	無重大差異	0.03%
11	Universal Semiconductor Corporation	台聚管理顧問股份有限公司	3	管理服務費用	12,370	無重大差異	0.02%

(接次頁)

(承前頁)

編號	交易人名稱	交易往來對象	與交易人之關係	交易往來情形			
				科目	金額	交易條件	佔合併總營收或總資產之比率
12	Forum Pacific Trading Ltd.	台達化學工業股份有限公司	3	銷貨收入	\$ 33,712	無重大差異	0.07%
13	聚利管理顧問股份有限公司	聚利創業投資股份有限公司	3	其他收入	12,857	無重大差異	0.03%
14	聚利創業投資股份有限公司	聚利管理顧問股份有限公司	3	顧問費用	12,857	無重大差異	0.03%

註一：母公司及子公司相互間之業務往來資訊應分別於編號欄註明，編號之填寫方法如下：

1. 母公司填 0。
2. 子公司依公司別由阿拉伯數字 1 開始依序編號。

註二：與交易人之關係有以下三種，標示種類即可：

1. 母公司對子公司。
2. 子公司對母公司。
3. 子公司對子公司。

註三：交易往來金額佔合併總營收或總資產比率之計算，若屬資產負債科目者，以期末餘額佔合併總資產之方式計算；若屬損益科目者，以期中累積金額佔合併總營收之方式計算。



台灣聚合化學品股份有限公司及其子公司
 母子公司間業務關係及重要交易往來情形

民國九十六年十二月三十一日

附表十二

單位：新台幣仟元

編 號	交 易 人 名 稱	交 易 往 來 對 象	與 交 易 人 之 關 係	交 易 往 來 情 形		佔 合 併 總 營 收 或 總 資 產 之 比 率
				交 易 科 目	金 額	
0	台灣聚合化學品股份有限公司	台聚(香港)有限公司	1	銷貨收入	\$ 614,514	無重大差異 1.09%
0	台灣聚合化學品股份有限公司	順昶塑膠股份有限公司	1	銷貨收入	249,112	無重大差異 0.44%
0	台灣聚合化學品股份有限公司	Forever Young Company Ltd.	1	銷貨收入	118,766	無重大差異 0.21%
0	台灣聚合化學品股份有限公司	USI Trading (Shanghai) Co.,Ltd.	1	銷貨收入	53,511	無重大差異 0.10%
0	台灣聚合化學品股份有限公司	亞洲聚合股份有限公司	1	進 貨	316,966	無重大差異 0.56%
0	台灣聚合化學品股份有限公司	順昶塑膠股份有限公司	1	進 貨	44,486	無重大差異 0.08%
0	台灣聚合化學品股份有限公司	順昶塑膠股份有限公司	1	應收帳款	68,077	無重大差異 0.14%
0	台灣聚合化學品股份有限公司	Forever Young Company Ltd.	1	應收帳款	18,489	無重大差異 0.04%
0	台灣聚合化學品股份有限公司	USI Trading (Shanghai) Co.,Ltd.	1	應收帳款	13,743	無重大差異 0.03%
0	台灣聚合化學品股份有限公司	台聚(香港)有限公司	1	應收帳款	32,609	無重大差異 0.07%
0	台灣聚合化學品股份有限公司	亞洲聚合股份有限公司	1	其他應收款	210,049	無重大差異 0.42%
0	台灣聚合化學品股份有限公司	台聚(香港)有限公司	1	其他應收款	18,217	無重大差異 0.04%
0	台灣聚合化學品股份有限公司	亞洲聚合股份有限公司	1	應付帳款	67,080	無重大差異 0.13%
0	台灣聚合化學品股份有限公司	華運倉儲實業股份有限公司	1	應他應付款	131,777	無重大差異 0.26%
0	台灣聚合化學品股份有限公司	華夏海灣塑膠股份有限公司	1	應他應付款	81,464	無重大差異 0.16%
0	台灣聚合化學品股份有限公司	台聚管理顧問股份有限公司	1	管理服務成本	19,188	無重大差異 0.03%
1	亞洲聚合股份有限公司	台灣聚合化學品股份有限公司	2	銷貨收入	316,966	無重大差異 0.56%
1	亞洲聚合股份有限公司	華夏海灣塑膠股份有限公司	3	銷貨收入	63,088	無重大差異 0.11%
1	亞洲聚合股份有限公司	順昶塑膠股份有限公司	3	銷貨收入	47,507	無重大差異 0.08%
1	亞洲聚合股份有限公司	順昶塑膠股份有限公司	3	進 貨	28,834	無重大差異 0.05%
1	亞洲聚合股份有限公司	台灣聚合化學品股份有限公司	2	應收帳款	67,080	無重大差異 0.13%
1	亞洲聚合股份有限公司	台灣聚合化學品股份有限公司	2	應付帳款	210,049	無重大差異 0.42%
1	亞洲聚合股份有限公司	華運倉儲實業股份有限公司	3	應付帳款	63,435	無重大差異 0.13%
1	亞洲聚合股份有限公司	華夏海灣塑膠股份有限公司	3	應付帳款	83,666	無重大差異 0.17%
1	亞洲聚合股份有限公司	台灣氯乙烯工業股份有限公司	3	租金收入	13,190	無重大差異 0.03%
2	華夏海灣塑膠股份有限公司	亞洲聚合股份有限公司	3	進 貨	63,088	無重大差異 0.11%
2	華夏海灣塑膠股份有限公司	台灣聚合化學品股份有限公司	2	其他應收款	81,464	無重大差異 0.16%

(接次頁)

(承前頁)

編 號	交 易 人 名 稱	交 易 往 來 對 象	與 交 易 人 之 關 係	交 易 往 來 情 形			
				交 易 條 件	估 合 併 總 營 收 或 總 資 產 之 比 率	金 額	
2	華夏海灣塑膠股份有限公司	亞洲聚合股份有限公司	2	其他應收款	\$ 83,666	無重大差異	0.17%
2	華夏海灣塑膠股份有限公司	台聚管理顧問股份有限公司	3	管理服務費用	27,346	無重大差異	0.05%
3	華運倉儲實業股份有限公司	台灣聚合化學品股份有限公司	2	其他應收款	131,777	無重大差異	0.23%
3	華運倉儲實業股份有限公司	台灣氯乙炔工業股份有限公司	3	租金收入	61,765	無重大差異	0.11%
3	華運倉儲實業股份有限公司	台灣氯乙炔工業股份有限公司	3	其他應收款	21,742	無重大差異	0.04%
3	華運倉儲實業股份有限公司	亞洲聚合股份有限公司	3	其他應收款	63,435	無重大差異	0.11%
3	華運倉儲實業股份有限公司	台達化學工業股份有限公司	3	租金支出	18,676	無重大差異	0.03%
3	華運倉儲實業股份有限公司	台達化學工業股份有限公司	3	銷貨收入	12,734	無重大差異	0.02%
4	台灣氯乙炔工業股份有限公司	亞洲聚合股份有限公司	3	租金支出	13,190	無重大差異	0.02%
4	台灣氯乙炔工業股份有限公司	台達化學工業股份有限公司	3	租金支出	15,600	無重大差異	0.03%
4	台灣氯乙炔工業股份有限公司	華運倉儲實業股份有限公司	3	租金支出	61,675	無重大差異	0.11%
4	台灣氯乙炔工業股份有限公司	華運倉儲實業股份有限公司	3	其他應付款	21,742	無重大差異	0.04%
4	台灣氯乙炔工業股份有限公司	台聚管理顧問股份有限公司	3	管理服務費用	13,405	無重大差異	0.02%
5	台達化學工業股份有限公司	華運倉儲實業股份有限公司	3	租金收入	18,676	無重大差異	0.03%
5	台達化學工業股份有限公司	台灣氯乙炔工業股份有限公司	3	租金收入	15,600	無重大差異	0.03%
5	台達化學工業股份有限公司	華運倉儲實業股份有限公司	3	倉運碼頭操作費	12,734	無重大差異	0.02%
5	台達化學工業股份有限公司	台聚管理顧問股份有限公司	3	管理服務費用	27,679	無重大差異	0.05%
6	台聚管理顧問股份有限公司	華夏海灣塑膠股份有限公司	3	管理服務收入	27,346	無重大差異	0.05%
6	台聚管理顧問股份有限公司	台達化學工業股份有限公司	3	管理服務收入	27,679	無重大差異	0.05%
6	台聚管理顧問股份有限公司	台灣氯乙炔工業股份有限公司	3	管理服務收入	13,405	無重大差異	0.02%
6	台聚管理顧問股份有限公司	台灣聚合化學品股份有限公司	2	管理服務收入	19,188	無重大差異	0.03%
7	順昶塑膠股份有限公司	台灣聚合化學品股份有限公司	2	銷貨收入	44,486	無重大差異	0.08%
7	順昶塑膠股份有限公司	台灣聚合化學品股份有限公司	2	進 貨	249,112	無重大差異	0.44%
7	順昶塑膠股份有限公司	台灣聚合化學品股份有限公司	2	應付帳款	68,077	無重大差異	0.12%
7	順昶塑膠股份有限公司	亞洲聚合股份有限公司	2	銷貨收入	28,834	無重大差異	0.05%
7	順昶塑膠股份有限公司	亞洲聚合股份有限公司	2	進 貨	47,507	無重大差異	0.08%
8	Forever Young Company Ltd.	台灣聚合化學品股份有限公司	2	進 貨	118,766	無重大差異	0.21%
8	Forever Young Company Ltd.	台灣聚合化學品股份有限公司	2	應付帳款	18,489	無重大差異	0.03%
9	USI Trading (Shanghai) Co.,Ltd.	台灣聚合化學品股份有限公司	2	進 貨	53,511	無重大差異	0.10%
9	USI Trading (Shanghai) Co.,Ltd.	台灣聚合化學品股份有限公司	2	應付帳款	13,743	無重大差異	0.02%
10	台聚(香港)有限公司	台灣聚合化學品股份有限公司	2	進 貨	614,514	無重大差異	1.09%
10	台聚(香港)有限公司	台灣聚合化學品股份有限公司	2	應付帳款	32,609	無重大差異	0.06%

(接次頁)



(承前頁)

編號	交易人名稱	交易往來對象	與交易人之關係	交易往來情形			
				科目	金額	交易條件	佔合併總營收或總資產之比率
10	台聚(香港)有限公司	台灣聚合化學品股份有限公司	2	其他應付款	\$ 18,217	無重大差異	0.03%
11	聚利創業投資股份有限公司	聚利管理顧問股份有限公司	3	顧問費用	12,857	無重大差異	0.02%
12	聚利管理顧問股份有限公司	聚利創業投資股份有限公司	3	其他收入	12,857	無重大差異	0.02%

註一：母公司及子公司相互間之業務往來資訊應分別於編號欄註明，編號之填寫方法如下：

1. 母公司填 0。
2. 子公司依公司別由阿拉伯數字 1 開始依序編號。

註二：與交易人之關係有以下三種，標示種類即可：

1. 母公司對子公司。
2. 子公司對母公司。
3. 子公司對子公司。

註三：交易往來金額佔合併總營收或總資產比率之計算，若屬資產負債科目者，以期末餘額佔合併總資產之方式計算；若屬損益科目者，以期中累積金額佔合併總營收之方式計算。

六、公司及其關係企業最近年度及截至年報刊印日止，如有發生財務週轉困難情事，應列明其對本公司財務狀況之影響：不適用。

柒、財務狀況及經營結果之檢討分析與風險事項

一、財務狀況

最近二年度資產、負債及股東權益發生重大變動之主要原因及其影響，若影響重大者應說明未來因應計畫

單位：新台幣仟元

項 目 \ 年 度	九十七年底	九十六年底	差異	
			金額	%
流動資產	\$ 4,834,374	\$ 7,303,502	(\$ 2,469,128)	(34)
長期投資	6,321,989	8,227,069	(1,905,080)	(23)
固定資產	1,128,327	1,146,609	(18,282)	(2)
其他資產	858,252	252,484	605,768	240
資產總額	13,208,050	17,027,326	(3,819,276)	(22)
流動負債	1,513,371	2,078,088	(564,717)	(27)
長期負債	1,043,580	1,693,580	(650,000)	(38)
負債總額	3,311,156	4,524,626	(1,213,470)	(27)
股 本	7,714,032	7,714,032	—	—
資本公積	201,256	96,530	104,726	108
保留盈餘	1,964,517	3,090,056	(1,125,539)	(36)
股東權益總額	9,896,894	12,502,700	(2,605,806)	(21)

(一) 重大變動之主要原因

1. 流動資產減少：係應收款項及存貨金額減少所致。
2. 長期投資減少：係採權益法投資損失及未實現評價損失所致。
3. 其他資產增加：係質押定期存款及遞延所得稅資產增加所致。
4. 資產總額減少：係長期投資虧損及流動資產減少所致。
5. 流動負債減少：係應付原料乙烯款項減少所致。
6. 長期負債減少：係償還公司債所致。
7. 負債總額減少：係應付原料乙烯款項減少及償還公司債所致。
8. 資本公積增加：係認列採權益法長期股權投資所致。
9. 保留盈餘減少：係發放現金股利所致。
10. 股東權益總額減少：係發放股利及金融資產未實現評價損失變動所致。



(二) 影響

無重大影響。

(二) 未來因應計劃

不適用。

二、經營結果

最近二年度營業收入、營業純益及稅前純益重大變動之主要原因及預期銷售數量與其依據，對公司未來財務業務之可能影響及因應計畫

單位：新台幣仟元

項 目	九 十 七 年 度		九 十 六 年 度		增 (減) 變 動	
	小 計	合 計	小 計	合 計	金 額	(%)
營業收入總額	\$12,039,512		\$11,933,723		\$ 105,789	1
減：銷貨退回	(651)		(261)		(390)	149
銷貨折讓	(36,709)		(19,417)		(17,292)	89
營業收入淨額		\$ 12,002,152		\$ 11,914,045	88,107	1
營業成本		(10,545,527)		(10,286,496)	(259,031)	3
營業毛利		1,456,625		1,627,549	(170,924)	(11)
聯屬公司間未實現利益		(2,546)		—	(2,546)	—
已實現銷貨毛利		1,454,079		1,627,549	(173,470)	(11)
營業費用		(466,483)		(497,237)	30,754	(6)
營業利益		987,596		1,130,312	(142,716)	(13)
營業外收入及利益		321,676		579,839	(258,163)	(45)
營業外費用及損失		(1,163,201)		(110,606)	(1,052,595)	952
繼續營業部門利益		146,071		1,599,545	(1,453,474)	(91)
所得稅費用		(72,338)		(136,577)	64,239	(47)
列計會計原則變動累積影響數前之淨利		73,733		1,462,968	(1,389,235)	(95)
會計原則變動累積影響數		—		—	—	—
繼續營業部門稅後淨利		\$ 73,733		\$ 1,462,968	(1,389,235)	(95)

(一) 重大變動之主要原因

- 1.營業毛利減少，詳後之營業毛利變動分析表。
- 2.營業利益減少，主要係第四季需求劇降，售價小於成本所致。
- 3.營業外收入及利益減少及營業外費用及損失增加，主要係本年度權益法認列投資損失所致。
- 4.所得稅費用減少，主要係獲利減少所致。

(二) 預期銷售數量與其依據、

由於 PE/EVA 市場需求仍在，加上預估乙烯供應有利支撐 PE 行情，因此全年景氣不看淡，預計九十八年銷售量 195,000 公噸。

(三) 對公司未來財務業務之可能影響

無重大影響

(四) 未來因應計劃

不適用

(五) 營業毛利變動分析表

單位：新台幣仟元

毛利變動	售價差異	成本差異	數量差異
(170,924)	1,410,325	(1,334,632)	(246,617)
(1)售價轉嫁得宜，有利售價差異	1,410,325 仟元		
(2)原料價格上漲，不利成本差異		1,334,632 仟元	
(3)銷售數量減少，不利數量差異		246,617 仟元	



三、現金流量

最近年度現金流量變動之分析說明、流動性不足之改善計畫及未來一年現金流動性分析

(一) 最近年度現金流量變動之分析說明

單位：新台幣仟元

期初現金 餘額	全年來自營業 活動淨現金流量	全年現金 流入(出)量	現金剩餘 (不足)數額	現金不足額之補救措施	
				投資 計劃	理財 計劃
2,733,721	1,267,299	(1,008,727)	1,724,994	-	-

1.營業活動：

淨現金流入 1,267,299 仟元，主要係來自年度應收款項收回及庫存去化。

2.投資活動：

淨現金流出 724,039 仟元，主要係金融資產增加及增加採權益法之長期股權投資價款所致。

3.融資活動：

淨現金流出 1,551,987 仟元，主要係發放現金股利及償還借款所致。

(二) 流動性不足之改善計畫

無現金不足額之情形。

(三) 未來一年現金流動性分析

期初現金餘額：1,724,994 仟元

來自營業活動淨現金流入：866,503 仟元，主要係來自年度淨利。

全年現金流出：76,412 仟元，主要係償還公司債。

現金剩餘(不足)數額：1,648,582 仟元。

四、最近年度重大資本支出對財務業務之影響：無。

五、最近年度轉投資政策、其獲利或虧損之主要原因、改善計畫及未來一年投資計畫。

(一)九十七年度投資金額超過實收資本額百分之五之轉投資：

項目	說明	金額 (仟元)	政策	獲利或虧損之主要原因	改善計畫	未來其他投資計畫
台聚投資(股)公司		\$845,839	多角化投資	受全球金融風暴影響，資本市場欠佳	審慎評估，調整投資組合	—
Swanlake Traders Ltd.		966,599	多角化投資	受全球金融風暴影響，轉投資事業產業景氣欠佳	加強管控	—
聯聚國際投資(股)公司		1,739,962	多角化經營	受全球金融風暴影響，轉投資事業產業景氣欠佳	加強管控	—
聚利創業投資(股)公司		402,653	多角化投資	受全球金融風暴影響，資本市場欠佳	審慎評估，精選質優標的	—
越峯電子材料(股)公司		486,845	多角化投資	產業景氣尚佳	無	—
順昶塑膠(股)公司		606,663	垂直整合	產業景氣尚佳	無	—

(二)未來一年預計投資金額超過實收資本額百分之五之轉投資：無。

六、風險事項分析評估

(一)利率、匯率變動、通貨膨脹情形對公司損益之影響及未來因應措施：

- 1.執行與負責單位：財務處。
- 2.利率：本公司為充實營運資金及規避利率上升的風險，於 93 年發行公司債 1,300,000 仟元，利率約在 1.90%至 2.6%區間內，截至 97 年 12 月 31 日餘額為 650,000 仟元。另於 94 年舉借 5 年期長期借款 1,000,000 仟元，固定利率為 2.56%。



本公司目前的策略是將多餘資金分散投資安排如下，不僅可降低利率波動產生的風險，又可對公司之獲利有所貢獻：

- 2.1. 債券型基金受益憑證：平均投資金額約 940,500 仟元，投資收益率約 1.60%。
- 2.2. REITs（國內不動產投資信託基金）：平均投資金額約 217,481 仟元，除賺取約 4%之固定收益率，優於長期公債殖利率。
- 2.3. 殖利率較佳之股票：平均投資金額約 291,644 仟元。
- 3.匯率：本公司採淨外匯部位避險方式，以較低成本規避匯率變動風險。
- 4.通貨膨脹：對本公司無重大影響。
 - 4.1.多數國家（含台灣）出現通貨膨脹狀況，惟仍屬溫和。
 - 4.2.本公司主要成本為原料成本，產品售價與原料成本成同方向波動。

(二)從事高風險、高槓桿投資、資金貸與他人、背書保證及衍生性商品交易之政策、獲利或虧損之主要原因及未來因應措施：

- 1.執行與負責單位：財務處。
- 2.從事高風險、高槓桿投資、資金貸與他人：

本公司所訂「取得與處分資產處理程序」規定不從事高風險、高槓桿投資，亦訂有「資金貸與他人作業程序」，截至刊印日止並無資金貸與他人。
- 3.背書保證：依本公司所訂「背書保證作業程序」之規定辦理，實施以來未發生損失。
- 4.衍生性商品交易：本公司從事衍生性商品交易，係以規避風險為目的，交易商品以選擇使用規避本公司業務經營所產生的風險為主。另交易對象，亦依本公司營運需要，選擇條件較佳之金融機構從事避險交易，以避免產生信用風險。

(三) 未來研發計畫及預計投入之研發費用：

1.執行與負責單位：技術發展處。

2.計畫如下：

單位：新台幣仟元

	專用滾塑材料開發	專用瓶蓋材料開發	熱熔膠材料應用及性能提升	節能與光學產業用之聚烯烴原料及其應用材料開發	高純度節能應用無機材料
目前進度	80%	80%	80%	60%	20%
須再投入之研究費用	1,000	1,000	2,000	30,000	20,000
預計完成量產時間	98年	98年	98年	99年	99年
未來影響研發成功之主要因素	配合不同應用需求，配方與市場開發。	配合不同應用需求，配方與市場開發。	配合不同應用需求，配方與市場開發。	原料品質、加工技術、配方開發、量產技術、品質認證、市場開發。	原料品質、加工技術、品質認證、市場開發。

(四) 國內外重要政策及法律變動對公司財務業務之影響及因應措施：

1.執行與負責單位：法務處。

2.公司對法律風險之評估及因應對策設有法務部門，事前審閱重要契約文件，並隨時針對需要提法律諮詢、處理法律事務。

(五) 科技改變及產業變化對公司財務業務之影響及因應措施：

1.執行與負責單位：業務處、資訊處。

2.請參閱伍：營運概況中業務內容之(二)產業概況。



(六) 企業形象改變對企業危機管理之影響及因應措施：

- 1.執行與負責單位：人力資源處。
- 2.本公司一向以正派踏實精神經營，財務操作穩健，產品品質優良，在業界有正面風評，若遇危機事項，除公司內部按組織系統呈報處理外，亦可取得外部組織協助解決。

(七) 進行併購之預期效益、可能風險及因應措施：

- 1.執行與負責單位：財務處。
- 2.本公司最近年度及截至年報刊印日止並無併購計劃。

(八) 擴充廠房之預期效益、可能風險及因應措施：

- 1.執行與負責單位：高雄仁武廠。
- 2.本公司最近年度及截至年報刊印日止並無擴充廠房計劃。

(九) 進貨或銷貨集中所面臨之風險及因應措施：

- 1.執行與負責單位：資材規劃處、業務處。
- 2.本公司向來注重石化塑膠市場資訊研判和強化產銷與採購等營運策略規劃，以尋求獲利最大化，故可將進貨或銷貨集中所面臨之風險降至最低程度。

(十) 董事、監察人或持股超過百分之十之大股東，股權之大量移轉或更換對公司之影響、風險及因應措施：

- 1.執行與負責單位：財務處。
- 2.本公司最近年度及截至年報刊印日止並無上述情事。

(十一) 經營權之改變對公司之影響、風險及因應措施：

- 1.執行與負責單位：董事會。
- 2.本公司最近年度及截至年報刊印日止並無經營權改變之情事。

(十二) 訴訟或非訟事件，應列明公司及公司董事、監察人、總經理、實質負責人、持股比例超過百分之十之大股東及從屬公司已判決確定或尚在繫屬中之重大訴訟、非訟或行政爭訟事件，其結果可能對股東權益或證券價格有重大影響者，應揭露其系爭事實、標的金額、訴訟開始日期、主要涉訟當事人及截至年報刊印日止之處理情形：

1. 執行與負責單位：法務處。

2. 最近年度及截至年報刊印日止已判決確定或尚在繫屬中之重大訴訟、非訟或行政爭訟事件

(1) 本公司：無

(2) 公司董事、監察人、總經理、實質負責人、持股比例超過百分之十之大股東：無

(3) 從屬公司：無

(十三) 其他重要風險及因應措施：

截至年報刊印日止，本公司無其他重要風險事項。

七、其他重要事項：

本公司關鍵績效指標

(一) 無災害工時：

本公司仁武廠生產環境，特別注重工安環保，截至 97 年 12 月 31 日無失時傷害累積總工時 2,329,171 小時。

(二) 設備運轉率：

本公司受 97 年度第四季全球經濟不景氣影響，年度設備運轉率由上一年度 94% 降為 82.16%。

	<u>97/12/31</u> <u>持股比例</u>
台灣聚合化學品股份有限公司	
台聚(香港)有限公司	100.00%
順昶塑膠股份有限公司	40.58%
Forever Young Co., Ltd.	100.00%
Curtana Company Limited	100.00%
順昶塑膠(南通)有限公司	4.50%
順昶塑膠(南通)有限公司	95.50%
Swanson Plastics (Singapore) Pte. Ltd.	100.00%
Swanson Plastics (Malaysia) Sdn. Bhd.	100.00%
Swanson International Ltd.	100.00%
順昶塑膠(昆山)有限公司	100.00%
A.S. Holdings (UK) Limited	100.00%
順安塗佈科技(昆山)有限公司	100.00%
越峯電子材料股份有限公司	28.02%
Golden Amber Enterprises Ltd.	100.00%
越峰電子(廣州)有限公司	100.00%
Acme Electronics (BVI) Corp.	100.00%
Acme Magnetics USA Inc.	100.00%
Acme Electronics (Cayman) Corp.	51.05%
越峰電子(昆山)有限公司	100.00%
台聚投資股份有限公司	100.00%
順昶塑膠股份有限公司	0.14%
越峯電子材料股份有限公司	9.33%
聚利管理顧問股份有限公司	46.00%
台達化學工業股份有限公司	0.76%
順昱科技股份有限公司	11.94%
中華電訊科技股份有限公司	16.88%
上華電訊股份有限公司	35.71%
聯聚國際投資股份有限公司	100.00%
亞洲聚合股份有限公司	32.35%
台灣聚合化學品股份有限公司	4.73%
亞聚維京控股有限公司	100.00%
Acme Electronics (Cayman) Corp.	20.09%
USI International Corp.	30.00%
華夏海灣塑膠股份有限公司	8.07%
華運倉儲實業股份有限公司	25.00%
Unic Insurance Ltd.	20.00%



	<u>97/12/31</u> <u>持股比例</u>
順昶塑膠股份有限公司	7.95%
越峯電子材料股份有限公司	3.45%
聚利創業投資股份有限公司	8.33%
順昱科技股份有限公司	12.24%
中華電訊科技股份有限公司	10.24%
USI International Corp.	70.00%
鑫特材料科技股份有限公司	20.00%
上華電訊股份有限公司	35.71%
亞洲聚合投資股份有限公司	100.00%
越峯電子材料股份有限公司	1.07%
台達化學工業股份有限公司	36.67%
台灣聚合化學品股份有限公司	1.27%
台達維京控股有限公司	100.00%
台達化工(中山)有限公司	100.00%
台達化工(天津)有限公司	100.00%
Acme Electronics (Cayman) Corp.	6.51%
華夏海灣塑膠股份有限公司	1.98%
華運倉儲實業股份有限公司	25.00%
Unic Insurance Ltd.	20.00%
越峯電子材料股份有限公司	2.53%
順昱科技股份有限公司	3.13%
鑫特材料科技股份有限公司	10.00%
中華電訊科技股份有限公司	2.93%
華夏海灣塑膠股份有限公司	24.20%
華運倉儲實業股份有限公司	25.00%
華夏海灣塑膠股份有限公司	0.51%
亞洲聚合股份有限公司	0.59%
台達化學工業股份有限公司	0.57%
Unic Insurance Ltd.	40.00%
台灣氯乙烯工業股份有限公司	87.22%
CGPC America Corporation	100.00%
China General Plastics (HK) Co., Ltd.	100.00%
China General (Europe) Ltd.	100.00%
Krystal Star International Corp.	100.00%
華夏維京控股有限公司	100.00%
中山華聚塑化製品有限公司	100.00%
華夏塑膠(中山)有限公司	100.00%
泉州華夏塑膠有限公司	100.00%

	<u>97/12/31</u> <u>持股比例</u>
World Star Investment Ltd.	100.00%
華夏塑膠(三河)有限公司	100.00%
Regal Trade Holdings Corp.	100.00%
廊坊華夏海灣塑膠製品有限公司	100.00%
越峯電子材料股份有限公司	1.81%
順昱科技股份有限公司	3.13%
中華電訊科技股份有限公司	1.00%
鑫特材料科技股份有限公司	10.00%
Swanlake Traders Ltd.	100.00%
Acme Components (Malaysia) Sdn. Bhd.	51.17%
Acme Ferrite Products Sdn. Bhd.	100.00%
Acme Magnetic Products Sdn. Bhd.	100.00%
Acme Procurement Services Sdn. Bhd.	100.00%
NWE Industrial Sdn. Bhd.	100.00%
Acme Electronics (Cayman) Corp.	13.55%
聚華(上海)貿易有限公司	100.00%
環球半導體股份有限公司	100.00%
昌隆貿易股份有限公司	99.93%
Forum Pacific Trading Ltd.	100.00%
聚利創業投資股份有限公司	70.00%
順昱科技股份有限公司	39.38%
中華電訊科技股份有限公司	15.77%
上華電訊股份有限公司	28.57%
鑫特材料科技股份有限公司	13.85%
順昱科技股份有限公司	5.09%
台聚管理顧問股份有限公司	100.00%
Unic Insurance Ltd.	20.00%
中華電訊科技股份有限公司	11.26%
Brite Star	100.00%
鑫特材料科技股份有限公司	20.00%

2.各關係企業基本資料

97年12月31日

單位：除特別註明者外，其餘金額皆為新台幣千元

企業名稱	設立日期	地 址	實收資本額	主要營業或生產項目
順昶塑膠股份有限公司	75.07.03	台北市內湖區基湖路 37 號 8 樓	729,054	塑膠膜及塑膠製品之製造、加工及銷售。(以經濟部投資審議委員會核准者為限) 1.塑膠原料之銷售。 2.各種機械之設計、製造及買賣業務。
Forever Young Co., Ltd.	82.03.03	Skelton Building, Main Street, P.O. Box 3136, Road Town, Tortola, British Virgin Islands	1,640 (USD50,000)	進出口及代理業務
Curtana Co., Ltd.	68.10.19	Suite 9B, Kiu Fu Commercial Building 300-306 Lockhart Road Wanchai, Hong Kong	6,773 (HKD1,600,000)	投資
順昶塑膠(南通)有限公司	80.12.16	中國江蘇省南通經濟開發區振興路	131,200 (USD4,000,000)	背心袋、垃圾袋、尿片膜
Swanson Plastics (Singapore) Pte. Ltd.	86.07.23	21 Coldyer Quay #17-03 Singapore 049320	326,984 (SGD14,310,000)	塑膠產品
越峯電子材料股份有限公司	80.09.05	台北市內湖區基湖路 39 號 8 樓	1,147,392	1.電子產品用軟性鐵氧磁粉、偏向軛磁鐵心、馳返變壓器磁鐵心、其他有關電磁組件及其原物料之製造及銷售。 2.前項產品生產設備之設計、製造、加工及銷售。 3.前各項有關產品之進出口貿易業務。
Golden Amber Enterprises Ltd.	87.03.26	Citco Building, Wickhamo Cay, P.O. Box 662, Road Town, Tortola, British Virgin Islands	321,440 (USD9,800,000)	從事各種貿易及投資業務
台聚投資股份有限公司	78.05.22	台北市內湖區基湖路 37 號 12 樓	700,000	對各種生產事業、運輸業、倉儲業、營造業、銀行、證券投資公司及貿易公司之投資
聚利管理顧問股份有限公司	87.01.07	台北市內湖區基湖路 37 號 12 樓	8,000	企業經營管理顧問業
聯聚國際投資股份有限公司	85.10.18	台北市內湖區基湖路 37 號 12 樓	2,288,167	對各種生產事業及服務業之投資
中華電訊科技股份有限公司	78.05.12	新竹科學工業園區工業東九路 28 號 2 樓	120,000	工廠自動化區域通訊網路、區域網路/廣域網路介面系統、語音數據合成通訊系統、智慧型網路管理系統、提供上述產品之測試 維修及技術諮詢服務、兼營與本公司業務相關之進出口貿易業務



企業名稱	設立日期	地 址	實收資本額	主要營業或生產項目
Brite Star Corp.	88.04.19	Citco Building ,P.O. Box 662, Road Town, Tortola, British Virgin Islands	236,160 (USD7,200,000)	投資
Swanlake Traders Ltd.	84.09.21	Citco Building Wickhams Cay, P.O. Box 662, Road Town, Tortola, British Virgin Islands	795,406 (USD24,250,184.6)	從事各種貿易及投資業務
Acme Components (Malaysia) Sdn. Bhd.	79.09.06	Plot 15, Jalan Industri 6, Kawasan Perindustrian Jelapang II , Jelapang, 30020 Ipoh Malaysia	241,402 (RM25,944,000)	對各種生產事業之投資業務
Acme Ferrite Products Sdn. Bhd.	79.09.21	Plot 15, Jalan Industri 6, Kawasan Perindustrian Jelapang II , Jelapang, 30020 Ipoh Malaysia	51,176 (RM5,500,000)	電子零組件之生產及銷售
Acme Magnetic Products Sdn. Bhd.	74.02.23	Plot 15, Jalan Industri 6, Kawasan Perindustrian Jelapang II , Jelapang, 30020 Ipoh Malaysia	51,176 (RM5,500,000)	電子零組件之生產及銷售
Acme Procurement Service Sdn. Bhd.	77.08.23	Plot 15, Jalan Industri 6, Kawasan Perindustrian Jelapang II , Jelapang, 30020 Ipoh Malaysia	40,476 (RM4,350,000)	貿易
NWE Industrial Sdn. Bhd.	77.08.23	Plot 15, Jalan Industri 6, Kawasan Perindustrian Jelapang II , Jelapang, 30020 Ipoh Malaysia	0 (RM3)	無營業活動
昌隆貿易股份有限公司	49.06.22	台北市內湖區基湖路 37 號 12 樓	27,000	進出口貿易業務（許可業務除外）、國內外廠商產品之代理銷售與經銷買賣業務。（期貨除外）、商品批售與零售買賣業務、上列有關業務之經營及轉投資
Forum Pacific Trading Ltd.	84.02.28	Citco Building., Wickhamo Cay, P.O. Box 662,Road Town, Tortola, British Virgin Islands	7,216 (USD220,000)	進出口貿易、國內外廠商產品之代理與經銷買賣及商品批售與零售買賣業務
聚利創業投資股份有限公司	84.04.10	台北市內湖區基湖路 39 號 10 樓	700,000	對被投資事業從事創業投資業務。 對被投資事業提供企劃、諮詢、參與經營及管理。 對其他創業投資事業提供企業經營、管理與諮詢服務。 其他經政府核准辦理之有關業務。
台聚（香港）有限公司	88.12.08	6/F., Caltex House,258 Hennessy Road, Hong Kong.	67,728 (HKD16,000,000)	從事各種貿易及投資業務
台達化學工業股份有限公司	49.04.06	台北市內湖區基湖路 37 號 12 樓	2,786,155	生產銷售 ABS、PS、玻璃棉絕緣體產品、曲面印刷
台達化學工業股份有限公司 － 林園廠	68.08	高雄縣林園工業區工業一路 5 號		生產銷售 ABS

企業名稱	設立日期	地 址	實收資本額	主要營業或生產項目
台達化學工業股份有限公司 － 前鎮廠	49.04.06	高雄市前鎮區建基街 3 號		生產銷售 PS
台達化學工業(股)公司- 頭份廠	81.03.	苗栗縣頭份鎮民族路 571 號		生產銷售玻璃棉製品
Taita (BVI) Holding Co., Ltd.	86.04.10	CITCO Building, Wickhams CAY, P.O Box 662, Road Town, Tortola, British Virgin Island	2,025,006 (USD61,738,000)	轉投資之控股公司
Unic Insurance Ltd.	86.12.03	P.O. Box 384 The Albang South Esplanade St. Peter Port, Guernsey U.K.	10,808 (US\$329,500)	保險經紀及再保
台達化工(中山)有限公 司	88.03.24	中國廣東省中山市中山火炬高技術產業開 發區沿江東 2 路	1,025,000 (US\$31,250,000)	生產及銷售發泡級苯乙烯(EPS)聚合衍生物
亞洲聚合股份有限公司	66.01.25	台北市內湖區基湖路 37 號 12 樓		
亞洲聚合(股)公司-林園 廠	68.03	高雄縣林園工業區工業一路三號	2,609,316	中、低密度聚乙烯及乙烯醋酸乙烯酯共聚合樹脂之製造 及銷售
APC (BVI) Holding Co., Ltd.	86.04.10	Citco Building, Wickham Cay, P.O. Box 662, Road Town, Tortola, British Virgin Islands	372,037 (USD11,342,594)	轉投資業務
華夏海灣塑膠股份有限 公司	53.04.29	台北市內湖區基湖路 37 號 12 樓		
華夏海灣塑膠股份有限 公司 － 頭份廠	53.02	苗栗縣頭份鎮田寮里民族路571號	4,248,035	生產與銷售 PVC 原料及加工品
台灣氯乙烯工業(股)公 司	59.01.21	台北市內湖區基湖路37號12樓		產銷氯乙烯單體
台灣氯乙烯工業(股)公 司 － 林園廠	81.11.30	高雄縣林園工業區832工業一路 1 號	2,100,400	產銷氯乙烯單體
華運倉儲實業(股)公司	78.02.25	台北市內湖區基湖路37號12樓	316,386	石化原料儲運操作
Swanson Plastics (Malaysia) Sdn. Bhd.	78.04.10	Plot 505, Tingkat Perusahaan 4A, Kawasan Perusahaan, Zon Perdagangan Bebas, 13600 Prai, Penang Malaysia	93,048 (RM10,000,000)	塑膠產品製造銷售
CGPC America Corporation	77.06.21	19445 E. Walnut Drive N. City of Industry, CA 91789	657,640 (USD20,050,000)	銷售PVC二、三次加工品



企業名稱	設立日期	地 址	實收資本額	主要營業或生產項目
China General (Europe) Ltd.	80.12.17	10b Dalton Court, Commercial Road, Darwen, Lancs. BB30DG, U.K.	48 (GBP1,000)	銷售PVC二、三次加工品
CGPC (BVI) Holding Co., Ltd.	86.04.10	Citco Building, Wickhams Cay, P.O. Box 662, Road Town, Tortola, British Virgin Islands	604,611 (USD18,433,258)	轉投資控股公司
Krystal Star International Corporation	87.03.23	Citco Building, Wickhams Cay, P.O. Box 662, Road Town, Tortola, British Virgin Islands	189,584 (USD5,780,000)	銷售PVC二、三次加工品
China General Plastics (Hong Kong) Ltd.	81.07.30	Rm. 1110B. Tower 2, China H.K. City, 33 Canton Rd., Tsim Sha Tsui, Kln, Hong Kong	4 (HKD1,000)	銷售PVC二次加工品
World Star Investments Ltd.	88.02.08	Citco Building, Wickhams Cay, P.O. Box 662, Road Town, Tortola, British Virgin Islands	209,756 (USD6,395,000)	轉投資控股公司
Regal Trade Holdings Corp.	87.08.11	Citco Building, Wickhams Cay, P.O. Box 662, Road Town, Tortola, British Virgin Islands	69,700 (USD2,125,000)	轉投資控股公司
華夏塑膠(中山)有限公司	86.12.02	廣東省中山市中山火炬高技術產業開發區沿江東二路	656,000 (USD20,000,000)	製造及銷售PVC二、三次加工
華夏塑膠(三河)有限公司	88.05.20	河北省三河市燕郊經濟技術開發區	131,200 (USD4,000,000)	PVC管之製造及銷售
廊坊華夏海灣塑膠製品有限公司	88.10.26	河北省三河市燕郊開發區燕高路西側	78,720 (USD2,400,000)	PVC管之製造及銷售
順昱科技股份有限公司	89.08.17	台北縣新店市中正路542之5號8樓	167,500	資料儲存及設備製造業
Acme Electronics (Cayman) Corp.	89.06.28	Ugland House, P.O. Box 309, George Town, Grand Cayman, Cayman Islands, British West Indies	111,782 (USD3,408,000)	從事各種貿易及投資業務
越峰電子(昆山)有限公司	89.07.27	中國江蘇省昆山市長江北路 333 號	876,580 (USD26,725,000)	錳鋅軟性鐵氧磁鐵芯製造及銷售
台聚管理顧問股份有限公司	90.03.16	台北市內湖區基湖路 37 號 12 樓	1,900	企業經營管理顧問業
Swanson International Limited	90.03.29	Ugland House, P.O. Box 309, George Town, Grand Cayman, Cayman Islands, British West Indies	69,248 (USD2,111,205)	進出口及代理業務
順昶塑膠(昆山)有限公司	89.12.25	中國江蘇省昆山市青陽北路 289 號	435,912 (USD13,290,000)	生產、銷售、開發多功能膜、光解膜等
Acme Electronics (BVI) Corp.	92.03.18	Citco Building, Wickhamo Cay, P.O. Box 662, Road Town, Tortola, British Virgin Islands	23,944 (USD730,000)	從事各種貿易及投資業務

企業名稱	設立日期	地 址	實收資本額	主要營業或生產項目
Acme Magnetics USA Inc.	92.03.25	132 N. El Camino Real #203, City of Encinitas, CA, USA	230 (USD7,000)	電子產品用軟性鐵氧磁粉、磁鐵芯之進口及銷售。
USI International Corporation	91.09.20	TrustNet Chambers, P.O.Box3444, Road Town, Tortola, British Virgin Island.	131,200 (USD4,000,000)	投資業
泉州華夏塑膠有限公司	92.08.08	福建省南安市水頭鎮仁福工業區	22,422 (USD683,590)	PVC 三次加工製造及出售
台達化工(天津)有限公司	92.11.27	中國天津市開發區化工區衡山路 8 號	852,800 (USD26,000,000)	產銷發泡級聚苯乙烯(EPS)聚合衍生物
越峰電子(廣州)有限公司	93.11.24	中國廣東省增城市增江街東區高科技工業基地	301,760 (USD 9,200,000)	錳鋅軟性鐵氧磁鐵芯製造及銷售
A.S. Holdings (UK) Limited	93.02.02	2 nd Avenue, Poynton Industrial Estate, Poynton, Stockport, Cheshire, SK12 1ND	57,024 (UK1,200,000)	生產及銷售壓花離型膜
聚華(上海)貿易有限公司	95.03.13	上海市延安西路 1358 號 6B 室	82,000 (USD2,500,000)	經營化工產品及其設備、橡膠製品、電子材料等產品之批發、佣金代理、進出口及相關配套業務。
順安塗佈科技(昆山)有限公司	93.02.1	中國江蘇省昆山市青陽北路 289 號	131,200 (USD4,000,000)	生產及銷售 PE 離型膜及其他離型膜產品
上華電訊股份有限公司	95.07.26	台北市內湖區基湖路 37 號 12 樓	42,000	有線無線通信器材製造
鑫特材料科技股份有限公司	95.12.21	台北市內湖區基湖路 37 號 12 樓	100,000	強化塑膠製品製造
中山華聚塑化製品有限公司	96.02.13	廣東省中山市中山火炬高技術產業開發區沿江東二路	49,200 (USD1,500,000)	從事 PVC 三次加工製造及銷售
環球半導體股份有限公司	96.09.10	Portcullis TrustNet Chambers, P.O.Box 3444. Road Town, Tortola, British Virgin Islands.	403,440 (USD12,300,000)	投資貿易、製造、買賣及其他法令許可之業務，不動產買賣、保險、銀行、信託業務除外。
亞洲聚合投資股份有限公司	96.12.20	台北市內湖區基湖路 37 號 12 樓	200,000	投資業務



3.推定為有控制與從屬關係者其相同股東資料：無。

4.關係企業所營業務及其相互之關聯：

行業別	企業名稱	與其他關係企業經營業務之關聯
石化業	亞洲聚合股份有限公司	調出乙烯、調入乙烯、進銷貨
	華夏海灣塑膠股份有限公司	調入乙烯、調出乙烯、銷貨
	台灣氯乙烯工業股份有限公司	調出乙烯、調入乙烯
	華運倉儲實業股份有限公司	調出乙烯、調入乙烯
塑膠類製品製造、銷售業	順昶塑膠股份有限公司	進貨、銷貨
貿易業	Forever Young Co., Ltd.	銷貨
	台聚(香港)有限公司	銷貨
	聚華(上海)貿易有限公司	銷貨

5.各關係企業董事、監察人及總經理資料

97年12月31日

單位：股；%

企業名稱	職稱	姓名或代表人	個人持股數/持股比例	所代表法人持股數/持股比例
順昶塑膠股份有限公司	董事長	吳亦圭	1,092,919/1.50	—
	董事	王照安(台灣聚合化學品股份有限公司代表人)	130,525/0.18	29,583,381/40.58
	董事	應保羅(台灣聚合化學品股份有限公司代表人)	196,227/0.27	
	董事	周德懷(台灣聚合化學品股份有限公司代表人)	0/0	
	董事	張繼中(台灣聚合化學品股份有限公司代表人)	0/0	
	董事	劉鎮圖(台灣聚合化學品股份有限公司代表人)	0/0	
	董事	徐善可	0	
	監察人	江惠中(亞洲聚合股份有限公司代表人)	64,055/0.09	5,795,502/7.95
	監察人	葉德昌	112,339/0.15	—
	總經理	王照安	130,525/0.18	—
Forever Young Co., Ltd.	董事	吳亦圭	0/0	—
	董事	應保羅	0/0	—
	董事	王照安	0/0	—
	董事	譚海浩	0/0	—
	董事	劉鎮圖	0/0	—
Curtana Company Limited	董事	吳亦圭	0/0	—
	董事	王照安	0/0	—
	董事	譚海浩	0/0	—



企業名稱	職稱	姓名或代表人	個人持股數/持股比例	所代表法人持股數/持股比例
順昶塑膠(南通)有限公司	董事長兼總經理	王照安(Curtana Company Limited 指派)	0/0	出資額 USD180,000/4.5
	董事	吳亦圭(Curtana Company Limited 指派)	0/0	
	董事	譚海浩(Curtana Company Limited 指派)	0/0	
Swanson Plastics (Singapore) Pte. Ltd.	董事	吳亦圭	0/0	—
	董事	應保羅	0/0	—
	董事兼總經理	王照安	0/0	—
	董事	林賽琴	0/0	—
	董事	譚海浩	0/0	—
越峯電子材料股份有限公司	董事長	吳亦圭(台灣聚合化學品股份有限公司代表人)	624,144/0.54	32,144,770/28.02
	董事	莊雨蒼(台灣聚合化學品股份有限公司代表人)	212,166/0.18	
	董事	吳憲聰(台灣聚合化學品股份有限公司代表人)	538,346/0.47	
	董事	張繼中(台灣聚合化學品股份有限公司代表人)	0/0	
	董事	劉鎮圖(台灣聚合化學品股份有限公司代表人)	93,125/0.08	
	董事	中華開發工業銀行股份有限公司(代表人：徐大誠)	0/0	9,467,066/8.25
	獨立董事	張炎輝	0/0	—
	獨立董事	陳標春	0/0	—
	獨立董事	徐善可	63,111/0.06	—
	監察人	葉德昌(亞洲聚合股份有限公司代表人)	67,635/0.06	3,953,013/3.45
	監察人	阮啓股	0/0	—
	監察人	鄭慧明	0/0	—
	總經理	吳憲聰	538,346/0.47	—
Golden Amber Enterprises Ltd.	董事兼總經理	莊雨蒼	0/0	—
	董事	吳亦圭	0/0	—
	董事	吳憲聰	0/0	—
台聚投資股份有限公司	董事長	吳亦圭(台灣聚合化學品股份有限公司代表人)	0/0	70,000,000/100
	董事	張繼中(台灣聚合化學品股份有限公司代表人)	0/0	
	董事	葉德昌(台灣聚合化學品股份有限公司代表人)	0/0	
	監察人	劉鎮圖(台灣聚合化學品股份有限公司代表人)	0/0	
	總經理	葉德昌	0/0	
聚利管理顧問股份有限公司	董事長	吳亦圭	40,000/5.00	—
	董事	葉德昌(台聚投資股份有限公司代表人)	98,000/12.25	368,000/46

企業名稱	職稱	姓名或代表人	個人持股數/持股比例	所代表法人持股數/持股比例
	董事	劉鎮圖(台聚投資股份有限公司代表人)	40,000/5.00	
	監察人	黃雅意(台聚投資股份有限公司代表人)	36,000/4.5	
	總經理	葉德昌	98,000/12.25	
聯聚國際投資股份有限公司	董事長	吳亦圭(台灣聚合化學品股份有限公司代表人)	0/0	228,816,720/100
	董事	余經壽(台灣聚合化學品股份有限公司代表人)	0/0	
	董事	張繼中(台灣聚合化學品股份有限公司代表人)	0/0	
	董事	劉鎮圖(台灣聚合化學品股份有限公司代表人)	0/0	
	監察人	葉德昌(台灣聚合化學品股份有限公司代表人)	0/0	
	總經理	吳亦圭	0/0	
中華電訊科技股份有限公司	董事長	莊雨蒼(台灣聚合化學品股份有限公司代表人)	7,097/0.059	1,351,229/11.26
	董事	吳亦圭(台灣聚合化學品股份有限公司代表人)	22,371/0.186	
	董事	劉鎮圖(台灣聚合化學品股份有限公司代表人)	9,999/0.083	
	監察人	葉德昌(台灣聚合化學品股份有限公司代表人)	16,434/0.137	
	監察人	李棟銘(台灣聚合化學品股份有限公司代表人)	0/0	
	董事兼總經理	江長華	19,276/0.16%	
Brite Star Corporation	董事	莊雨蒼	0/0	—
	董事	劉鎮圖	0/0	—
	董事	江長華	0/0	—
Swanlake Traders Ltd.	董事	吳亦圭	0/0	—
	董事	張繼中	0/0	—
	董事	劉鎮圖	0/0	—
Acme Components (Malaysia) Sdn. Bhd.	Chairman	Cheong Kai Fu	0/0	—
	Director	Ho Sew Kong	0/0	—
	Director	Quintin Wu	0/0	—
	Director	Sidney Chow	0/0	—
	Director	Chuang Yuh Tsang	0/0	—
	Director	Richard Martin Chong	0/0	—
Acme Ferrite Products Sdn. Bhd.	Chairman	Cheong Kai Fu	0/0	—
	Director	Ho Sew Kong	0/0	—
	Director	Richard Martin Chong	0/0	—
Acme Magnetic Products Sdn. Bhd.	Chairman	Cheong Kai Fu	0/0	—
	Director	Ho Sew Kong	0/0	—
	Director	Richard Martin Chong	0/0	—
Acme Procurement Services Sdn. Bhd.	Chairman	Cheong Kai Fu	0/0	—
	Director	Ho Sew Kong	0/0	—



企業名稱	職稱	姓名或代表人	個人持股數/持股比例	所代表法人持股數/持股比例
NWE Industrial Sdn. Bhd.	Director	Richard Martin Chong	0/0	—
	Chairman	Cheong Kai Fu	0/0	—
	Director	Ho Sew Kong	0/0	—
	Director	Richard Martin Chong	0/0	—
昌隆貿易股份有限公司	董事長	吳亦圭(台灣聚合化學品股份有限公司代表人)	0/0	2,698,080/99.93
	董事	周德懷(台灣聚合化學品股份有限公司代表人)	0/0	
	董事	劉鎮圖(台灣聚合化學品股份有限公司代表人)	0/0	
	監察人	葉德昌	0/0	—
	監察人	黃惠珍	0/0	—
	總經理	周德懷	0/0	—
Forum Pacific Trading Ltd.	董事	吳亦圭	0/0	—
	董事	余經壽	0/0	—
	董事	周德懷	0/0	—
	董事	劉鎮圖	0/0	—
	董事	吳亦明	0/0	—
聚利創業投資股份有限公司	董事長	吳亦圭(台灣聚合化學品股份有限公司代表人)	586,833/0.84	49,000,000/70
	董事	張繼中(台灣聚合化學品股份有限公司代表人)	0/0	
	董事	劉鎮圖(台灣聚合化學品股份有限公司代表人)	0/0	
	董事	葉德昌(台灣聚合化學品股份有限公司代表人)	3,500/0.01	—
	監察人	黃惠珍(台灣聚合化學品股份有限公司代表人)	0/0	—
	董事	吳僑峰(懋昌投資股份有限公司代表人)	0/0	6,990,667/9.99
	總經理	葉德昌	3,500/0.01	—
台聚(香港)有限公司	董事	吳亦圭	1/0	—
	董事	周新懷	0/0	—
台達化學工業股份有限公司	董事長	吳亦圭(聯聚國際投資股份有限公司代表人)	0/0	102,176,659/36.67
	董事	苗豐強(聯聚國際投資股份有限公司代表人)	0/0	
	董事	陳耀生(聯聚國際投資股份有限公司代表人)	0/0	
	董事	陳武雄(聯聚國際投資股份有限公司代表人)	0/0	
	董事	周新懷(聯聚國際投資股份有限公司代表人)	0/0	
	董事	應保羅(聯聚國際投資股份有限公司代表人)	22,491/0.01	
	董事	劉鎮圖(聯聚國際投資股份有限公司代表人)	0/0	

企業名稱	職稱	姓名或代表人	個人持股數/持股比例	所代表法人持股數/持股比例
	監察人	柯衣紹(華運倉儲實業股份有限公司代表人)	0/0	1,596,500/0.57
	監察人	黃惠珍(華運倉儲實業股份有限公司代表人)	11,245/0	
	總經理	應保羅	22,491/0.01	—
Taita (BVI) Holding Co., Ltd.	董事	吳亦圭	0/0	—
	董事	苗豐強	0/0	—
	董事	劉鎮圖	0/0	—
	董事	應保羅	0/0	—
Unic Insurance Ltd.	董事	劉鎮圖	0/0	—
	董事	施星輝	0/0	—
	董事	葉德昌	0/0	—
	獨立董事	Ian Beattie	0/0	—
台達化工(中山)有限公司	董事長	應保羅 (Taita (BVI) Holding Co., Ltd.指派)	0/0	出資額 USD31,250,000/100
	董事	苗豐強 (Taita (BVI) Holding Co., Ltd.指派)	0/0	
	董事	劉鎮圖 (Taita (BVI) Holding Co., Ltd.指派)	0/0	
	董事	林培青 (Taita (BVI) Holding Co., Ltd.指派)	0/0	
	董事	陳彥志 (Taita (BVI) Holding Co., Ltd.指派)	0/0	
	總經理	陳彥志	0/0	
亞洲聚合股份有限公司	董事長	吳亦圭(聯聚國際投資股份有限公司代表人)	0/0	84,405,749/32.35
	董事	苗豐強(聯聚國際投資股份有限公司代表人)	0/0	
	董事	黃光哲(聯聚國際投資股份有限公司代表人)	0/0	
	董事	周新懷(聯聚國際投資股份有限公司代表人)	0/0	
	董事	李國弘(聯聚國際投資股份有限公司代表人)	0/0	
	董事	周德懷(聯聚國際投資股份有限公司代表人)	0/0	
	董事	劉鎮圖(聯聚國際投資股份有限公司代表人)	0/0	
	監察人	吳盛銓(華運倉儲實業股份有限公司代表人)	0/0	1,550,000/0.59
	監察人	葉德昌	0/0	—
	總經理	李國弘	0/0	—
APC (BVI) Holding Co., Ltd.	董事	吳亦圭	0/0	—
	董事	李國弘	0/0	—
	董事	苗豐強	0/0	—
	董事	劉鎮圖	0/0	—
華夏海灣塑膠股份有限公司	董事長	吳亦圭(聯聚國際投資股份有限公司代表人)	0/0	102,799,317/24.20



企業名稱	職稱	姓名或代表人	個人持股數/持股比例	所代表法人持股數/持股比例	
	董事	苗豐強(聯聚國際投資股份有限公司代表人)	0/0		
	董事	陳耀生(聯聚國際投資股份有限公司代表人)	0/0		
	董事	周德懷(聯聚國際投資股份有限公司代表人)	930/0		
	董事	張繼中(聯聚國際投資股份有限公司代表人)	0/0		
	董事	柯衣紹(聯聚國際投資股份有限公司代表人)	0/0		
	董事	劉鎮圖(聯聚國際投資股份有限公司代表人)	0/0		
	監察人	吳盛銓(華運倉儲實業股份有限公司代表人)	0/0		2,150,000/0.51
	監察人	李國弘	0/0		—
	總經理	周德懷	930/0	—	
台灣氯乙烯工業股份有限公司	董事長	王秉彝(華夏海灣塑膠股份有限公司代表人)	0/0	183,202,117/87.22	
	董事	吳亦圭(華夏海灣塑膠股份有限公司代表人)	0/0		
	董事	苗豐強(華夏海灣塑膠股份有限公司代表人)	0/0		
	董事	周德懷(華夏海灣塑膠股份有限公司代表人)	0/0		
	董事	李國弘(華夏海灣塑膠股份有限公司代表人)	0/0		
	董事	柯衣紹(華夏海灣塑膠股份有限公司代表人)	0/0		
	監察人	吳盛銓(華夏海灣塑膠股份有限公司代表人)	0/0		
	監察人	黃光哲(華夏海灣塑膠股份有限公司代表人)	20,000/0.01		
	董事	李伯東(大洋塑膠工業股份有限公司代表人)	0/0		26,171,731/12.46
	總經理	王秉彝	0/0		—
		董事長	陳國勇		0/0
華運倉儲實業股份有限公司	董事	張繼中(華夏海灣塑膠股份有限公司代表人)	0/0	7,909,657/25	
	董事	苗豐強(華夏海灣塑膠股份有限公司代表人)	0/0		
	董事	吳亦圭(亞洲聚合股份有限公司代表人)	0/0	7,909,656/25	
	董事	周新懷(亞洲聚合股份有限公司代表人)	0/0		
	董事	劉鎮圖(亞洲聚合股份有限公司代表人)	0/0		
	董事	辜成允	0/0	—	
	董事	陳耀生	0/0	—	
	監察人	柯衣紹(台達化學工業股份有限公司代表人)	0/0	7,909,656/25	

企業名稱	職稱	姓名或代表人	個人持股數/持股比例	所代表法人持股數/持股比例
	監察人	周德懷(台達化學工業股份有限公司代表人)	0/0	
Swanson Plastics (Malaysia) Sdn. Bhd.	董事	Dato' Cheong Kai Fu	0/0	—
	董事	Ho Sew Kong	0/0	—
	董事	吳亦圭	0/0	—
	董事兼總經理	王照安	0/0	—
	董事	應保羅	0/0	—
	董事	譚浩浩	0/0	—
CGPC America Corporation	董事	吳亦圭	0/0	—
	董事	周新懷	0/0	—
	總經理	周德懷	0/0	—
C G (Europe) Ltd.	董事	吳亦圭	0/0	—
	董事	周德懷	0/0	—
	董事兼總經理	Roger F. Eastham	0/0	—
CGPC (BVI) Holding Co., Ltd.	董事	吳亦圭	0/0	—
	董事	周德懷	0/0	—
	董事	苗豐強	0/0	—
	董事	劉鎮圖	0/0	—
Krystal Star International Corporation	董事	吳亦圭	0/0	—
	董事	苗豐強	0/0	—
	董事	周德懷	0/0	—
China General Plastics (Hong Kong) Ltd.	董事	吳亦圭	0/0	—
	董事	周德懷	0/0	—
	董事	劉鎮圖	0/0	—
World Star Investments Ltd.	董事	吳亦圭	0/0	—
	董事	周德懷	0/0	—
	董事	苗豐強	0/0	—
	董事	劉鎮圖	0/0	—
Regal Trade Holdings Corp.	董事	吳亦圭	0/0	—
	董事	周德懷	0/0	—
	董事	苗豐強	0/0	—
	董事	劉鎮圖	0/0	—
華夏塑膠(中山)有限公司	董事長兼總經理	周德懷(CGPC (BVI) Holding Co., Ltd.指派)	0/0	出資額 USD20,000,000/100
	董事	施星輝(CGPC (BVI) Holding Co., Ltd.指派)	0/0	
	董事	苗豐強(CGPC (BVI) Holding Co., Ltd.指派)	0/0	
	董事	劉鎮圖(CGPC (BVI) Holding Co., Ltd.指派)	0/0	
	董事	徐正義(CGPC (BVI) Holding Co., Ltd.指派)	0/0	
華夏塑膠(三河)有限公司	董事長兼總經理	周德懷 (World Star Investments Ltd.指派)	0/0	出資額 USD4,000,000/100
	董事	陳萬達 (World Star Investments Ltd.指派)	0/0	
	董事	沈子恒 (World Star Investments Ltd.指派)	0/0	



企業名稱	職稱	姓名或代表人	個人持股數/持股比例	所代表法人持股數/持股比例
廊坊華夏海灣塑膠製品有限公司	董事長兼總經理	周德懷 (Regal Trade Holdings Corp.指派)	0/0	出資額 USD2,336,880/100
	董事	陳萬達 (Regal Trade Holdings Corp.指派)	0/0	
	董事	沈子恒 (Regal Trade Holdings Corp.指派)	0/0	
順昱科技股份有限公司	董事長	吳亦圭(聚利創業投資股份有限公司代表人)	0/0	6,595,700/39.38
	董事	葉德昌(聚利創業投資股份有限公司代表人)	1,050/0.01	
	董事	傅貽平(聚利創業投資股份有限公司代表人)	125,000/0.75	
	監察人	劉鎮圖(聚利創業投資股份有限公司代表人)	0/0	
	總經理	傅貽平	125,000/0.75	
Acme Electronics (Cayman) Corp.	董事長	吳亦圭	0/0	17,404,988/51.07
	董事	吳憲聰	0/0	
越峰電子(昆山)有限公司	董事長兼總經理	吳憲聰	0/0	—
	董事	吳亦圭	0/0	—
	董事	張繼中	0/0	—
	董事	周新懷	0/0	—
	董事	莊雨蒼	0/0	—
台聚管理顧問股份有限公司	董事長	吳亦圭(台灣聚合化學品股份有限公司代表人)	0/0	1,900,000/100
	董事	劉鎮圖(台灣聚合化學品股份有限公司代表人)	0/0	
	董事	葉德昌(台灣聚合化學品股份有限公司代表人)	0/0	
	監察人	黃惠珍(台灣聚合化學品股份有限公司代表人)	0/0	
	總經理	吳亦圭	0/0	
Swanson International Limited	董事	吳亦圭	0/0	—
順昶塑膠(昆山)有限公司	董事長兼總經理	王照安 (Swanson International Limited 指派)	0/0	出資額 USD13,290,000/100
	董事	吳亦圭 (Swanson International Limited 指派)	0/0	
	董事	譚海浩 (Swanson International Limited 指派)	0/0	
	董事	黃屏生 (Swanson International Limited 指派)	0/0	
ACME Electronics (BVI) Corporation	董事	吳亦圭	0/0	—
	董事	莊雨蒼	0/0	—
	董事兼總經理	吳憲聰	0/0	—
ACME Magnetics USA Inc.	董事	吳亦圭	0/0	—
	董事	莊雨蒼	0/0	—
	董事兼總經理	吳憲聰	0/0	—
USI International	董事	吳亦圭	0/0	—

企業名稱	職稱	姓名或代表人	個人持股數/持股比例	所代表法人持股數/持股比例
Corporation	董事	李國弘	0/0	—
	董事	劉鎮圖	0/0	—
	董事	葉德昌	0/0	—
泉州華夏塑膠有限公司	董事長兼總經理	周德懷(CGPC (BVI) Holding Co., Ltd.指派)	0/0	出資額 USD683,590/100
	董事	劉鎮圖(CGPC (BVI) Holding Co., Ltd.指派)	0/0	
	董事	盧曉華(CGPC (BVI) Holding Co., Ltd.指派)	0/0	
台達化工(天津)有限公司	董事長	應保羅 (Taita (BVI) Holding Co., Ltd.指派)	0/0	出資額 USD26,000,000/100
	董事	陳彥志 (Taita (BVI) Holding Co., Ltd.指派)	0/0	
	董事	施星輝 (Taita (BVI) Holding Co., Ltd.指派)	0/0	
	董事	林培青 (Taita (BVI) Holding Co., Ltd.指派)	0/0	
越峰電子(廣州)有限公司	董事	吳亦圭	0/0	—
	董事	莊雨蒼	0/0	—
	董事長兼總經理	吳憲聰	0/0	—
A.S. Holdings (UK) Limited	董事	吳亦圭	0/0	—
	董事	應保羅	0/0	—
	董事	王照安	0/0	—
聚華(上海)貿易有限公司	董事長	張繼中(Swanlake Traders Ltd.指派)	0/0	出資額 UD2,500,000/100
	董事	吳僑峰(Swanlake Traders Ltd.指派)	0/0	
	董事	賴賢達(Swanlake Traders Ltd.指派)	0/0	
	董事	吳銘宗(Swanlake Traders Ltd.指派)	0/0	
	董事	施星輝(Swanlake Traders Ltd.指派)	0/0	
順安塗佈科技(昆山)有限公司	董事長	王照安 (A.S. Holdings (UK) Limited 指派)	0/0	出資額 USD4,000,000/100
	董事	應保羅 (A.S. Holdings (UK) Limited 指派)	0/0	
	董事	吳亦圭 (A.S. Holdings (UK) Limited 指派)	0/0	
	董事兼總經理	黃屏生 (A.S. Holdings (UK) Limited 指派)	0/0	
上華電訊股份有限公司	董事長	莊雨蒼(聚利創業投資股份有限公司代表人)	0/0	1,200,000/28.57
	董事	江長華(聚利創業投資股份有限公司代表人)	0/0	
	董事	許智強(聚利創業投資股份有限公司代表人)	0/0	
	董事	劉鎮圖(聚利創業投資股份有限公司代表人)	0/0	



企業名稱	職稱	姓名或代表人	個人持股數/持股比例	所代表法人持股數/持股比例
	董事	葉德昌(聚利創業投資股份有限公司代表人)	0/0	
	監察人	李棟銘(聚利創業投資股份有限公司代表人)	0/0	
中山華聚塑化製品有限公司	董事長兼總經理	周德懷(CGPC (BVI) Holding Co., Ltd.指派)	0/0	出資額 USD1,500,000/100
	董事	劉鎮圖(CGPC (BVI) Holding Co., Ltd.指派)	0/0	
	董事	郭筱芸(CGPC (BVI) Holding Co., Ltd.指派)	0/0	
	董事	施星輝(CGPC (BVI) Holding Co., Ltd.指派)	0/0	
	董事	陳萬達(CGPC (BVI) Holding Co., Ltd.指派)	0/0	
	監事	黃惠珍	0/0	
鑫特材料科技股份有限公司	董事長	吳亦圭(台灣聚合化學品股份有限公司代表人)	0/0	2,000,000/20
	董事	張繼中(台灣聚合化學品股份有限公司代表人)	0/0	
	董事	劉鎮圖(台灣聚合化學品股份有限公司代表人)	0/0	
	董事	江惠中(台灣聚合化學品股份有限公司代表人)	0/0	
	董事	劉漢台(台灣聚合化學品股份有限公司代表人)	0/0	
	監察人	葉德昌(聚利創業投資股份有限公司代表人)	0/0	
	總經理	江惠中	0/0	—
環球半導體股份有限公司	董事	吳亦圭	0/0	—
	董事	張繼中	0/0	—
	董事	劉鎮圖	0/0	—
亞洲聚合投資股份有限公司	董事長	吳亦圭(亞洲聚合股份有限公司代表人)	0/0	20,000,000/100
	董事	李國弘(亞洲聚合股份有限公司代表人)	0/0	
	董事	葉德昌(亞洲聚合股份有限公司代表人)	0/0	
	監察人	劉鎮圖(亞洲聚合股份有限公司代表人)	0/0	
	總經理	葉德昌	0/0	—

6.各關係企業營業概況

民國 97 年 12 月 31 日

單位：新台幣仟元

關係企業代號	企業名稱	實收資本額	資產總值	負債總額	淨值	營業收入	營業利益	本期損益(稅後)	每股盈餘(元)(稅後)
13040001	順昶塑膠股份有限公司	729,054	2,627,033	1,119,787	1,507,246	1,298,904	686	81,472	1.12
13040002	Forever Young Co.,Ltd.	1,640	1,320,003	1,213,830	106,173	58,833	2,936	3,530	70.61
13040003	Curtana Co.,Ltd.	6,773	6,197	55	6,142	0	0	-192	0.00
13040004	順昶塑膠(南通)有限公司	131,200	388,483	243,854	144,629	360,447	-32	-3,924	0.00
13040006	Swanson Plastics(Singapore)Pte.Ltd	326,984	818,983	259,481	559,502	1,285,532	34,776	19,493	1.36
13040007	越峰電子材料股份有限公司	1,147,392	3,135,013	1,359,302	1,775,711	1,294,445	-17,258	18,299	0.16
13040008	高登安珀股份有限公司	321,440	286,585	5,344	281,241	0	-5,314	-14,519	-1.48
13040009	台聚投資股份有限公司	700,000	853,967	7,383	846,584	157,581	-96,380	-96,380	-1.38
13040010	聚利管理顧問股份有限公司	8,000	21,494	6,277	15,217	18,374	4,806	3,681	4.60
13040012	聯聚國際投資股份有限公司	2,288,167	4,637,967	2,748,987	1,888,980	-249,513	-629,253	-629,271	-2.75
13040014	中華電訊科技股份有限公司	120,000	118,237	130,811	-12,574	52,496	-2,025	656	0.05
13040015	Brite Star Corporation	236,160	0	0	-130,542	0	0	0	0
13040017	Swanlake Traders Ltd.	795,406	1,038,940	58,695	980,245	-74,291	-79,915	-78,725	-2.62
13040018	馬來西亞碧富工業股份有限公司	241,402	196,266	1,642	194,624	9,010	-3,596	-3,598	-0.14
13040019	Acme Ferrite Products Sdn.	51,176	226,248	125,643	100,605	216,442	-49,260	-37,184	-6.76
13040020	Acme Magnetic Products Sdn. Bhd,	51,176	135,519	57,642	77,877	112,960	3,102	2,267	0.41
13040021	Acme Procurement Services Sdn. Bhd.	40,476	1	19,115	-19,114	0	-23	-23	-0.01
13040022	NWE Industrial Sdn. Bhd.	0	1,003	2,455	-1,452	0	-104	-104	0.00
13040023	昌隆貿易股份有限公司	27,000	40,795	21,173	19,622	22,706	-8,798	-8,120	-3.01

關係企業代號	企業名稱	實收資本額	資產總值	負債總額	淨值	營業收入	營業利益	本期損益(稅後)	每股盈餘(元)(稅後)
13040024	Forum Pacific Trading Ltd.	7,216	71,097	37,968	33,129	3,145	-145	-621	-28.23
13040026	聚利創業投資股份有限公司	700,000	578,556	3,338	575,218	19,429	-53,748	-53,748	-0.77
13040027	台聚(香港)有限公司	67,728	177,420	30,793	146,627	558,043	10,211	75,910	474.44
13040028	台達化學工業股份有限公司	2,786,155	5,434,224	2,723,092	2,711,132	7,700,422	-407,662	-1,540,867	-5.53
13040029	台達維京控股公司	2,025,006	2,320,046	1,013,610	1,306,436	3,050,796	-14,974	-944,819	-15.30
13040030	UNIC Insurance Limited	10,808	113,244	837	112,407	149	-1,274	1,635	4.96
13040031	台達化工(中山)有限公司	1,025,000	2,532,045	1,949,377	582,668	4,794,485	-488,665	-682,153	0.00
13040032	亞洲聚合股份有限公司	2,609,316	5,785,839	725,084	5,060,755	5,570,873	556,422	339,010	1.30
13040033	亞聚維京控股有限公司	372,037	651,074	0	651,074	0	-1,838	48,191	4.25
13040034	華夏海灣塑膠股份有限公司	4,248,035	8,473,401	3,967,797	4,505,604	8,816,902	91,446	-330,128	-0.78
13040035	台灣氯乙烯工業股份有限公司	2,100,400	2,259,566	1,604,715	654,851	6,626,361	-274,395	-493,775	-2.35
13040036	華運倉儲實業股份有限公司	316,386	650,630	223,855	426,775	214,609	30,911	8,842	0.28
13040037	Swanson Plastics(Malaysia) Sdn.Bhd.	93,048	818,124	676,701	141,423	1,264,847	-2,912	-2,964	-0.29
13040038	CGPC America Corp.	657,640	290,876	169,870	121,006	424,174	-12,010	-11,897	-99,999.99
13040039	China General(Europe)Ltd.	48	101,693	40,793	60,900	381,858	29,871	34,103	34,103.11
13040040	華夏維京控股有限公司	604,611	570,975	14,797	556,178	0	-65	-62,019	-3.47
13040041	Krystal Star International Corp	189,584	309,759	142,357	167,402	490,553	9,166	8,101	1.26
13040042	China General Plastics(Hong Kong) Ltd.	4	517	0	517	0	0	0	0.00
13040043	World Star Investments Ltd.	209,756	53,424	7,950	45,474	0	-1,309	-4,429	-0.63
13040044	Regal Trade Holdings Corp.	69,700	26,825	0	26,825	0	-51	2,789	1.26
13040045	華夏塑膠(中山)有限公司	656,000	1,075,218	705,354	369,864	1,354,748	-52,542	-34,884	0.00
13040046	華夏塑膠(三河)有限公司	131,200	59,552	52,793	6,759	6,910	-4,472	-5,580	0.00
13040047	廊坊華夏海灣塑膠製品有限公司	78,720	27,037	14,545	12,492	0	-1,968	2,840	0.00



關係企業代號	企業名稱	實收資本額	資產總值	負債總額	淨值	營業收入	營業利益	本期損益(稅後)	每股盈餘(元)(稅後)
13040050	順昱科技股份有限公司	167,500	13,838	15,044	-1,206	4,383	-27,069	-24,294	-1.45
13040052	越峰電子開曼股份有限公司	111,782	1,119,334	1,166	1,118,168	0	-15,712	-691	-0.02
13040053	越峰電子(昆山)有限公司	876,580	1,596,790	522,236	1,074,554	808,920	26,505	14,995	0.00
13040054	台聚管理顧問股份有限公司	1,900	25,039	23,668	1,371	109,716	1,168	-1,179	-6.21
13040055	Swanson Int'l(Cayman Islands) Ltd.	69,248	875,694	391,829	483,865	0	0	88,955	197.68
13040056	順昶塑膠(昆山)有限公司	435,912	1,210,763	583,469	627,294	1,303,938	66,054	40,935	0.00
13040057	越峰電子(BVI)股份有限公司	23,944	2,195	0	2,195	0	-52	250	0.34
13040058	越峰電子(美國)股份有限公司	230	9,618	8,045	1,573	27,706	491	295	0.42
13040059	USI International Corp.	131,200	151,858	3,378	148,480	0	-1,902	4,847	1.21
13040060	泉州華夏塑膠有限公司	22,422	38,773	5,997	32,776	80,072	3,237	-7,955	0.00
13040062	台達化工(天津)有限公司	852,800	1,620,976	873,090	747,886	3,288,450	-165,468	-216,235	0.00
13040064	越峰電子(廣州)有限公司	301,760	1,303,449	1,026,215	277,234	625,382	12,315	-12,253	0.00
13040065	A.S Holdings(UK)Limited	57,024	99,482	0	99,482	0	0	47,024	0.00
13040066	聚華(上海)貿易有限公司	82,000	126,581	39,168	87,413	205,541	113	-453	0.00
13040067	順安塗佈科技(昆山)有限公司	131,200	243,797	36,187	207,610	280,613	49,385	41,511	8.30
13040068	上華電訊股份有限公司	42,000	6,411	97	6,314	0	-8,546	-19,434	-4.63
13040069	鑫特材料科技股份有限公司	100,000	15,745	1,440	14,305	0	-37,085	-57,315	-5.73
13040070	中山華聚塑化製品有限公司	49,200	54,579	2,550	52,029	0	-3,869	-603	0.00
13040071	環球半導體股份有限公司	403,440	354,912	33,223	321,689	0	-72,698	-71,586	-5.82
13040072	亞洲聚合投資股份有限公司	200,000	188,710	2,118	186,592	271,737	-12,944	-13,281	-0.66

註：關係企業如為外國公司，相關數字應以報表日換算為新台幣列示。

(二)關係企業合併報表

聲 明 書

本公司民國九十七年度(自九十七年一月一日至九十七年十二月三十一日止)依「關係企業合併營業報告書關係企業合併財務報表及關係報告書編製準則」應納入編製關係企業合併財務報表之公司與依財務會計準則公報第七號應納入編製母子公司合併財務報表之公司均相同，且關係企業合併財務報表所應揭露相關資訊於前揭母子公司合併財務報表中均已揭露，爰不再另行編製關係企業合併財務報表。

特此聲明

公司名稱：台灣聚合化學品股份有限公司

負責人：吳 亦 圭



中 華 民 國 九 十 八 年 三 月 六 日

(三)關係報告書

1.關係報告書聲明書：

聲 明 書

本公司民國九十七年度（自民國九十七年一月一日至民國九十七年十二月三十一日止）之關係報告書，係依「關係企業合併營業報告書、關係企業合併財務報表及關係報告書編製準則」編製，且所揭露資訊與上開期間之財務報告附註所揭露之相關資訊無重大不符。

特此聲明

公司名稱：台灣聚合化學品股份有限公司

負責人：吳 亦 圭



中 華 民 國 九 十 八 年 三 月 六 日



2.關係報告書之會計師意見書

98.3.6勤眾(審) 9803569號

受文者：台灣聚合化學品股份有限公司

主旨：就 貴公司民國九十七年度關係報告書相關資訊無重大不符之聲明書表示意見。

說明：一、貴公司於民國九十八年三月六日編製之民國九十七年度(自民國九十七年一月一日至民國九十七年十二月三十一日止)之關係報告書，經 貴公司聲明係依「關係企業合併營業報告書關係企業合併財務報表及關係報告書編製準則」編製，且所揭露資訊與上開期間之財務報告附註所揭露之相關資訊無重大不符，聲明書如附件。

二、本會計師已就 貴公司編製之關係報告書，依據「關係企業合併營業報告書關係企業合併財務報表及關係報告書編製準則」，並與 貴公司民國九十七年度之財務報告附註加以比較，尙未發現上述聲明有重大不符之處。

勤業眾信會計師事務所

會計師：韋 亮 發

韋亮發



會計師：黃 秀 椿

黃秀椿



3.從屬公司與控制公司間之關係概況：

97年12月31日

單位：股；%

控制公司名稱	控制原因	控制公司之持股與設質情形			控制公司派員擔任董事、監察人或經理人情形	
		持有股數	持股比例	設質股數	職稱	姓名
香港商誠利置業有限公司	指派之代表人擔任本公司董事長	195,000,000	25.28	0	董事長 董事 董事 董事	吳亦圭 余經壽 陳耀生 張繼中

4.九十七年度與控制公司間進、銷貨交易情形：無

5.九十七年度與控制公司間財產交易情形：無

6.九十七年度與控制公司間資金融通情形：無

7.九十七年度與控制公司間資產租賃情形：無

8.九十七年度為控制公司背書保證情形：無

二、最近年度及截至年報刊印日止，私募有價證券辦理情形：無。

三、最近年度及截至年報刊印日止子公司持有或處分本公司股票情形：

98年5月8日 單位：新臺幣仟元；股；%

子公司名稱(註1)	實收資本額	資金來源	本公司持股比例	取得或處分日期	取得股數及金額(註2)	處分股數及金額(註2)	投資損益	截至年報刊印日止持有股數及金額(註3)	設定質權情形(註4)	本公司為子公司背書保證金額	本公司貸與子公司金額
亞洲聚合(股)	2,609,316	自有資金	綜合持股為32.97%	不適用	0	0	-	36,518,928 股 418,142 仟元	無	無	無
台達化學(股)	2,786,155	自有資金	綜合持股為38.01%	不適用	0	0	-	9,805,000 股 112,267 仟元	(註4)	無	無

註1：請依子公司別分別列示。

註2：所稱金額係指實際取得或處分金額。

註3：持有及處分情形應分別列示。

註4：截至年報刊印日止台達化學(股)將持有股數全數設定質押予元大商業銀行股份有限公司，其對本公司經營結果及財務狀況未有重大影響。

四、其他必要補充說明事項：無

五、最近年度及截至年報刊印日止如發生證券交易法第三十六條第二項第二款所定對股東權益或證券價格有重大影響之情事亦應逐項載明：無



台灣聚合化學品股份有限公司



董事長：吳亦圭

