

股票代號：1304

台灣聚合化學品股份有限公司

九十五年度年報

台聚公司網址：www.usife.com.tw

查詢本年報網址：<http://newmops.tse.com.tw>

刊印日期：九十六年五月十八日

一、本公司發言人：

姓名：吳銘宗
職稱：業務經理
電話：(02)26274745
電子郵件信箱：mtwu@csl.usife.com.tw

本公司代理發言人：

姓名：甘霖
職稱：會計經理
電話：(02)8751-6888 轉 3795 分機
電子郵件信箱：Ekan@tpe.usife.com.tw

二、總公司、分公司及工廠：

名稱	地址	電話
總公司	台北市114基湖路37號12樓	(02)8751-6888
高雄廠	高雄縣814仁武鄉鳳仁路330號	(07)371-1721
技術發展處	台北縣244林口鄉湖南村頭湖89號	(02)2609-4190
台中分公司	台中市403西區台中港路一段152號22樓之4	(04)2315-0447
台南分公司	台南市703臨安路一段89號4樓	(06)259-2101

三、辦理股票過戶機構：

名稱：本公司股務部
地址：台北市 105 敦化南路一段 3 號 10 樓
電子郵件信箱：usistk@tpe.usife.tw
電話：(02)2577-8181

四、最近年度財務報告簽證會計師：

姓名：郭慈容會計師、王小蕙會計師
事務所名稱：勤業眾信會計師事務所
地址：台北市 105 民生東路三段 156 號 12 樓
網址：www.deloitte.com.tw
電話：(02)2545-9988

五、海外有價證券掛牌買賣交易場所名稱及查詢資訊方式：

不適用

六、公司網址：www.usife.com.tw

目 錄

	<u>頁次</u>
壹、致股東報告書	1
貳、公司簡介	
一、設立日期.....	3
二、公司沿革.....	3
參、公司治理	
一、組織系統.....	4
二、董事、監察人、總經理、副總經理、協理、各部門及分支機構主管資料.....	7
三、公司治理運作情形.....	18
四、會計師公費.....	24
五、更換會計師.....	25
六、公司之董事長、總經理、負責財務或會計事務之經理人，最近一年內曾任職於簽證會計師所屬事務所或其關係企業.....	26
七、最近年度及截至年報刊印日止，董事、監察人、經理人及持股比例超過百分之十之股東股權移轉及股權質押變動情形.....	26
八、持股比例占前十大股東間互為財務會計準則公報第六號關係人關係之資訊... ..	27
九、公司、公司之董事、監察人、經理人及公司直接或間接控制之事業對同一轉投資事業之持股數，並合併計算綜合持股比例.....	28
肆、募資情形	
一、資本及股份.....	29
二、公司債辦理情形.....	33
三、特別股辦理情形.....	34
四、海外存託憑證辦理情形.....	34
五、員工認股權憑證辦理情形.....	34
六、併購或受讓他公司股份發行新股辦理情形.....	34
七、資金運用計劃執行情形.....	34
伍、營運概況	
一、業務內容.....	35
二、市場及產銷概況.....	38
三、從業員工資訊.....	40
四、環保支出資訊.....	41
五、勞資關係.....	42
六、重要契約.....	44



陸、財務概況

一、最近五年度簡明財務報告.....	45
二、最近五年度財務分析.....	47
三、最近年度財務報告之監察人審查報告.....	50
四、最近年度財務報表.....	51
五、最近年度經會計師查核簽證之母子公司合併財務報表.....	145
六、公司及其關係企業最近年度及截至年報刊印日止，如有發生財務週轉困難情事，應列明其對本公司財務狀況之影響.....	260

柒、財務狀況及經營結果之檢討分析與風險管理情形

一、財務狀況.....	261
二、經營結果.....	262
三、現金流量.....	263
四、最近年度重大資本支出對財務業務之影響.....	263
五、最近年度轉投資政策其獲利或虧損之主要原因、改善計畫及未來一年投資計畫.....	264
六、風險事項分析評估.....	264
七、其他重要事項.....	266

捌、特別記載事項

一、關係企業相關資料.....	267
二、最近年度及截至年報刊印日止私募有價證券辦理情形.....	290
三、最近年度及截至年報刊印日止子公司持有或處分本公司股票情形.....	291
四、其他必要補充說明事項.....	291
五、其他揭露事項.....	291



壹、致股東報告書

各位股東先生、女士：

回顧九十五年度，原油價格在中國大陸、印度、東歐以及中南美等新興市場旺盛需求帶動，以及中東國際情勢影響下，創下每桶 78 美元歷史天價，連帶刺激乙烯價格也寫下每噸 1460 美元新猶，雖亦帶動 PE/EVA 價格上揚，惟漲幅遠不及原油及乙烯。本公司在高價乙烯現貨不具產銷經濟效益，及亞洲乙烯現貨供應緊縮下，進口乙烯量大幅減少三萬七千公噸，加上中油輕裂廠時有故障或歲修，合約乙烯量供應不足，乃採取減產以爲因應，然整體乙烯單位耗用成本仍較九十四年度增加 18%，相較全年平均產品售價僅較九十四年提高 12%，產品售價與原料價格之價差縮小，獲利空間受到壓縮，銷售量亦因減產而減少。影響所及，九十五年度銷貨毛利較九十四年度減少一億五千九百萬元。本業獲利三億四千八百萬元，比九十四年度減少一億四千四百萬元，達預算目標 71%，減幅 29%。營業外收支方面，在投資收益挹注下，淨收益二億六千八百萬元，全年純益五億九千六百萬元，較九十四年度純益減少八千五百萬元，減幅 13%。

生產管理方面：

受限於進口乙烯減少及中油乙烯供應不足，年產量 185,070 公噸比九十四年度產量 214,172 公噸減少 14%。爲提升獲利，靈活調度有限的乙烯，將一廠 LDPE/EVA 部份生產線減產，調撥乙烯供應二廠生產獲利較佳之 HDPE，此外一廠並進行冷卻水去瓶頸以提升產量及生產熱融膠能力，二廠增設大型儲槽及槽車出貨設備以提升服務客戶之品質。在維持產品品質穩定上，持續推行目標管理並結合績效制度。修護方面，積極推動預知保養，提高設備使用壽命與降低修護成本。工安環保方面，持續藉由 ISO，OHSAS 等各項管理系統、各式內部稽核及每日工安巡檢，將各項風險維持在最低程度。

銷售業務方面：

受生產量減少影響，九十五年度 PE/EVA 產品銷售量僅達 199,556 公噸，較九十四年度減少 35,828 公噸。九十五年度銷貨收入淨額爲八十七億九千九百多萬元，達預算目標 91%，比九十四年度減少四億四千一百萬元，全年銷售呈現量縮價揚之局面，尤其第三季 HDPE 產品在中國大陸旺盛需求帶動下，售價大幅攀升，相較之下 EVA 則受中國大陸新增產能之壓抑，漲幅落後，形成 HDPE 獲利首度超越 EVA 現象。面對產品售價不足反映乙烯原料成本漲幅、及產銷量大幅減少等不利情形，本公司藉由掌握市況及預判行情得當，產銷最佳產品獲利組合，仍能維持穩定獲利。

研究開發方面：

研究成果包括新熱熔膠材料應用及性能提升、共混聚烯烴材料、改性聚烯烴材料及其應用開發。經由共混、反應押出及纖維複材等工藝改良聚合物性能，以提高產品附加



價值及開發新市場。此外加強與國際大廠及國內大學、研究機構發展合作關係，申請科專計畫，積極配合客戶開發差異化、高附加價值產品，及開發光電產業用之塑料產品。

外部競爭環境：

在內銷市場方面，雖然整體市場呈現供過於求，但由於進口關稅偏低，因此進口料仍佔一定比例。在外銷方面，中國大陸自第十個五年規劃完成後，其石化產品的自給率正逐步提升中，且未來尚有數家大型石化廠將於數年後陸續投產，加上中東地區石化業者也有大型的擴廠計劃，挾其低價成本優勢，對亞洲市場供需勢必造成衝擊。幸而中國大陸 2007 年之 GDP 成長率預估仍可達 8% 以上，因此其石化產品之內需市場仍有可觀之進口需求成長空間。此外印度、東歐以及中南美洲等新興市場興起，帶動原油以及相關石化消費性產品需求增加。

九十六年度營業計畫概要：

全球經濟持續穩定成長，PE/EVA 需求也逐步回升。第一季在印度、巴基斯坦、東歐等新興市場旺盛需求下，帶動發泡級 EVA 行情走高，PE 售價亦穩定上升，致使毛利率持續上揚。雖然乙烯上半年供應仍略趨緊俏，但下半年起亞洲地區乙烯供應可望充足，本公司的產能利用率亦將提升，預估年度銷售量可達 224,495 公噸，較九十五年度增加 24,939 公噸，對提高本公司獲利將有所助益。營業計畫上，本公司一方面深耕大陸市場，尋找並開發高品質需求與高價位接受度之客戶外，一方面積極強化國際行銷能力，佈局印度、巴基斯坦、越南、中東以及東歐等地區，避免市場過度集中之風險。此外全面提升服務品質，並改善產品結構，並發展差異化、客製化之利基型市場，以避開低價之惡性競爭，同時努力提昇預判 PE 和乙烯供需及行情走勢之能力，掌握並降低乙烯取得成本，並輔以靈活的產銷協調，以及最適化之產品組合，提升市場競爭力，以開創公司與集團未來的永續發展與穩定成長。

希望各位股東先生、女士繼續給予本公司支持和鼓勵，並祝大家身體健康，萬事如意。

董事長 吳亦圭



總經理 張繼中



貳、公司簡介

一、設立日期

本公司設立於民國五十四年五月二十六日。

二、公司沿革：

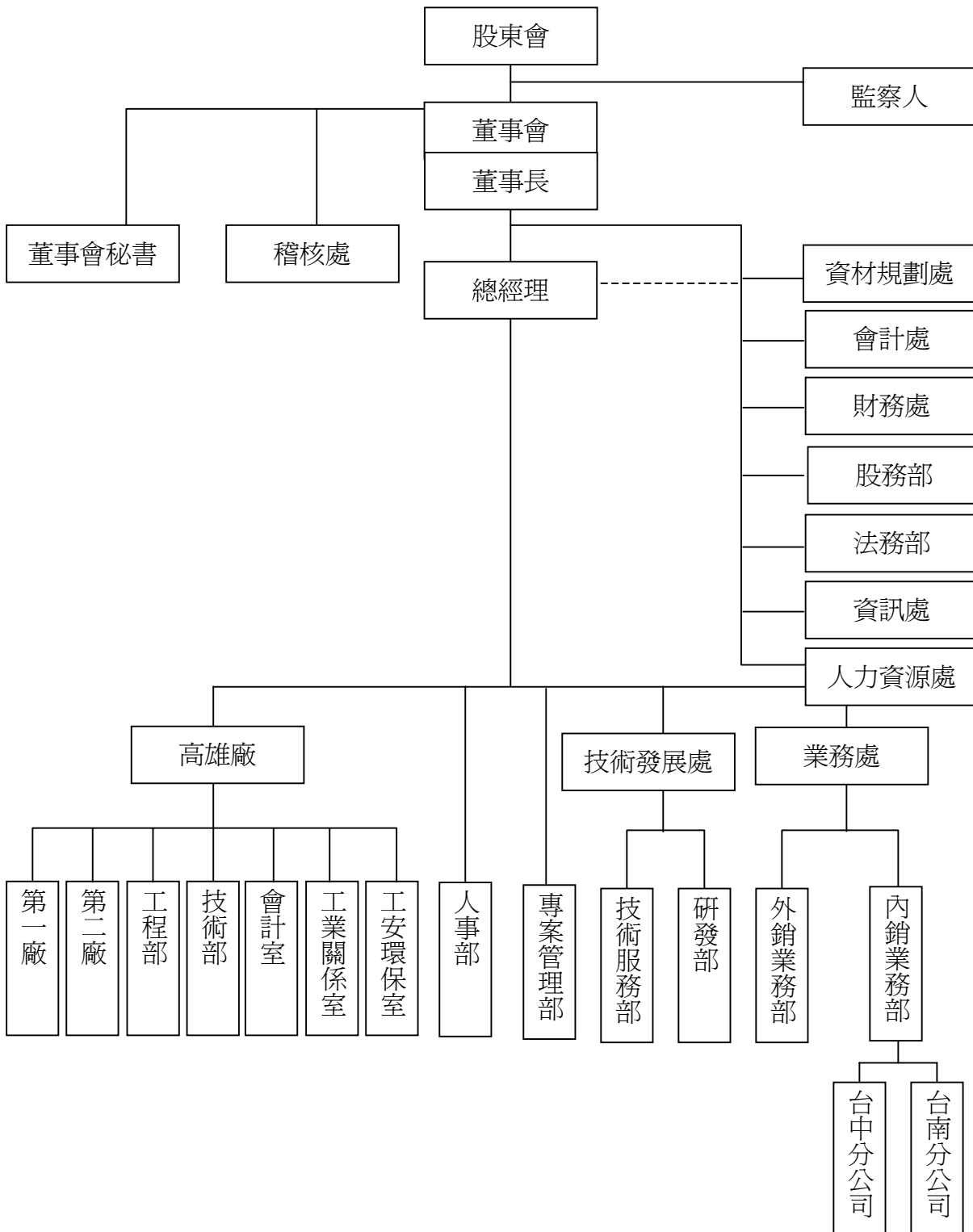
- 1.本公司目前資本額為新台幣七十七億餘元，股東六萬餘位，員工約四百十餘人。自民國六十一年起，本公司股票在台灣證券交易所上市買賣。
- 2.本公司主要業務為設計、開發、製造與銷售聚乙烯塑膠粒，工廠設於高雄縣仁大石化工業區內。本公司生產之聚乙烯分為低密度聚乙烯(LDPE)、乙烯醋酸乙酯(EVA)、高密度聚乙烯(HDPE)、線型低密度聚乙烯(LLDPE)四種。聚乙烯塑膠粒經過下游廠商加工後，製成日常生活必需之各種塑膠用品。
- 3.本公司成立之初是由美商國民製酒及化學公司(NDCC)獨家投資，在高雄地區設立國內第一座 LDPE 工廠，於民國五十七年五月開工生產，經歷年逐次擴建，及添置 EVA 生產線，目前一廠年產能約為 10 萬公噸。
- 4.民國六十九年七月，本公司合併台灣聯聚公司，增加 HDPE 產銷業務，年總產能為 8 萬公噸。該 HDPE 廠因欠缺原料乙炔，目前已停工閒置。
- 5.民國七十八年十二月，本公司 LLDPE 工廠興建完工，除了 LLDPE 外，亦可生產 HDPE，二廠年產能約為 13 萬公噸。
- 6.本公司產品之主要原料是乙炔，由中油公司第三、四、五輕油裂解場供應，供應量約達本公司總產能所需的三分之二。為充份運用有限之乙炔配量，本公司將儘量生產利潤較高之 EVA 及 LDPE，並亦將積極開拓 LLDPE 市場。
- 7.NDCC 於民國七十一年十一月十五日將其所持有本公司股份(約佔本公司全部發行股份之 43%)轉讓予香港商誠利置業有限公司承受。
- 8.自民國八十六年三月一日起，本公司以間接投資方式參與經營華夏塑膠集團，藉以擴大產業範圍及發揮資源整合的功效。此外本公司亦積極從事多角化之轉投資活動，立足於電子、材料、金融、創投各項行業，以提高獲利能力。
- 9.本公司在台北縣林口鄉設有技術發展處，是一個獨立研究發展中心，研發績效優異，曾於民國八十四年十二月十八日榮獲第四屆經濟部產業科技發展獎石化民生類第一名之傑出獎。
- 10.民國八十四年十二月七日本公司取得 ISO 9002 之驗證，並且於民國九十一年十二月二十日順利轉換為 ISO9001 驗證工廠；民國八十七年三月取得 ISO 14001 驗證，民國八十八年三月十日獲得八十七年度行政院環保署污染防治評鑑績優工廠獎。民國九十年三月取得 OHSAS 18001 驗證。本公司以提供優良的產品與服務，並達到客戶的要求為工作目標，並藉由全面品質、環境、及安全衛生管理，來臻進經營成果，以取得競爭優勢。



參、公司治理報告

一、組織系統

(一)組織結構圖：96年5月18日





(二) 各主要部門所營業務

- (1) 總經理：全公司營運之責任。
- (2) 高雄廠：
 - a) 產品品質之直接責任。
 - b) 所有製造功能控制和有效運作。
 - c) 工廠人員安全與設備及環境之維護。
- (3) 第一廠、第二廠：
 - a) 執行品質計劃、使操作人員具有品質意識，生產符合客戶品質需求之產品。
 - b) 生產計劃之擬定與實施。
 - c) 原物料及成品倉儲之管理。
 - d) 增加良品率、降低原物料損失、降低生產成本。
 - e) 不合格品之檢討與處置。
- (4) 技術部：
 - a) 產品品質檢驗、測試與管制。
 - b) 製程改善與技術支援。
 - c) 生產運作資料之收集、統計與分析。
- (5) 工程部：
 - a) 廠房建築、公共設施及生產設備之裝設及維修。
 - b) 生產設備儀錶裝設、維修及校正。
- (6) 工業關係室：
 - a) 訓練辦法之實施。
 - b) 品質文件之管制與分發。
- (7) 工安環保室：
 - a) 規劃、督導全廠工安、衛生、環保、消防各項管理、檢查、訓練等工作。
 - b) 提昇廠內工安、環保、消防技術及功能。
 - c) 確保全廠工安、環保、消防合乎法令規範。
- (8) 會計室：
 - a) 採購與供應商之評估。
 - b) 工廠資產及生產成本之計算。
- (9) 業務處：
 - a) 市場分析、產品推廣。
 - b) 客戶服務。
 - c) 接受與處理客戶抱怨事項。
- (10) 技術發展處：
 - a) 產品研究改進。



b) 提供客戶有關技術服務及協助處理客戶抱怨。

c) 新產品市場開發。

(11) 人事部：

a) 人力資源策略規劃，勞工法令遵行。

b) 訓練辦法之制定實施評估及考核。

(12) 專案管理部：

a) 協助總經理推動企業內部各項管理制度與提昇品質管理

b) 建立及執行各項績效評估方法

c) 文件管理及無紙化環境的推動

(13) 稽核處：評估公司內部控制制度之健全性、合理性及各部門執行之有效性。

(14) 集團共同服務中心：負責集團內有關人力資源、資訊、財務、會計、資材規劃、法務及股務等相關事宜。

二、董事、監察人、總經理、副總經理、協理、各部門及分支機構主管資料：

(一) 董事、監察人

1. 董事及監察人資料

96年4月17日：單位：股

職稱 (註1)	姓名	選(就)任日期	任期	初次選任日期 (註2)	選任時持有股份		現在持有股數		配偶、未成年子女現在持有股份		利用他人名義持有股份		主要經(學)歷(註3)	目前兼任本公司及其他公司之職務	具配偶或二親等以內關係之其他主管、董事或監察人		
					股數	持股比率(%)	股數	持股比率(%)	股數	持股比率(%)	股數	持股比率(%)			職稱	姓名	關係
董事長	香港商誠利置業有限公司 代表人：吳亦圭	94.6.14	3年	71.12.2	195,000,000	25.28	195,000,000	25.28	0	0	0	0	亞洲聚合公司董事長	註4	董事長	吳壽松	父親
				71.12.2 (*1)	73,408	0.01	73,408	0.01	0	0	0	0					
董事	香港商誠利置業有限公司 代表人：余經壽	94.6.14	3年	71.12.2	195,000,000	25.28	195,000,000	25.28	0	0	0	0	日本九州大學工學士	董事長：香港商誠利置業 董事：聯聚國際投資、Forum Pacific	董事長	吳亦圭	姻親
				71.12.2	28,035	0	28,035	0	582,916	0.08	0	0					
董事	香港商誠利置業有限公司 代表人：陳耀生	94.6.14	3年	71.12.2	195,000,000	25.28	195,000,000	25.28	0	0	0	0	上海聖約翰大學、中油公司董事長、中美和公司董事長	董事：華夏海灣、台達化、華運倉儲	無		
				88.5.28	0	0	0	0	0	0	0						
董事	香港商誠利置業有限公司 代表人：胡定吾	94.6.14	3年	71.12.2	195,000,000	25.28	195,000,000	25.28	0	0	0	0	中華開發工業銀行董事長、遠東航空董事長、中華開發資產管理(股)公司董事長	註5	無		
				91.6.18	0	0	0	0	0	0	0						
董事	吳壽松	94.6.14	3年	61.5.22	6,237,773	0.81	6,237,773	0.81	0	0	0	0	蜜佛化學股份有限公司董事長	蜜佛化學董事長	董事長	吳亦圭	子
董事	郭換坤	94.6.14	3年	65.6.9	1,541,921	0.20	1,541,921	0.20	0	0	0	0	台灣區塑膠製品公會常務理事、復華金控及復華銀行董事	煥坤企業董事長	無		
董事	林蘇珊珊	94.6.14	3年	70.3.28	14,314,666	1.86	13,685,666	1.77	0	0	0	0	本公司董事	無	無		
監察人	周新懷	94.6.14	3年	81.4.10	0	0	0	0	0	0	0	0	美國范德比大學化工博士	註6	無		
監察人	香港商誠利置業有限公司 代表人：鄭大志	94.6.14	3年	71.12.2	195,000,000	25.28	195,000,000	25.28	0	0	0	0	美國密西根州立大學化學博士，華夏海灣公司總經理	註7	無		
				91.6.18	0	0	0	0	0	0	0						

*1：81/04/10~82/04/08 中斷。

註 1：法人股東應將法人股東名稱及代表人分別列示(屬法人股東代表者，應註明法人股東名稱)，並應填列下表一。

註 2：填列首次擔任公司董事或監察人之時間，如有中斷情事，應附註說明。

註 3：與擔任目前職位相關之經歷，如於前揭期間曾於查核簽證會計師事務所或關係企業任職，應敘明其擔任之職稱及負責之職務。

註 4：

董事長：華夏海灣、亞洲聚合、台達化、聯聚國際投資、越峯電子、順昶塑膠、昌隆貿易、台聚投資、聚利創投、中華電訊、台聚管理顧問、聚利管理顧問、順昱科技、順昶塑膠(南通)、美國順昶、鑫特

董 事：亞洲石化聯合、台灣氯乙烯、華運倉儲、漢通創投、中鼎工程、台聚(香港)、世界先進、Swanlake、USI Int'l、Acme Components (Malaysia)、Forever Young、Curtana、Swanson (Singapore)、Swanson (Malaysia)、Swanson Int'l、順昶(昆山)、Golden Amber Enterprises、Acme (BVI)、Acme Magnetics、Acme Electronics (Cayman)、越峰(昆山)、越峰(廣州)、Forum Pacific、Taita (BVI)、APC (BVI)、CGPC (BVI)、CGPC America、CGPC (Europe)、CGPC (HK)、Krystal Star Int'l、World Star Investments、Regal Trade Holdings、World Union、A.S. Holdings (UK)、順安塗布

監察人：聯訊創投、神基科技

總經理：聯聚國際投資、台聚管理顧問

註 5：

董事長：生華生技顧問、聯安健康事業、台大創新育成、生華創投

董 事：陽明海運、台灣高鐵

註 6：

董事長：亞洲石化聯合

董 事：Acme Components、CGPC America、Swanlake、台達中山、台達化、台聚(香港)、亞聚、華運、順昱、越峰(昆山)、聯聚、神通、聯聚中山

監察人：華夏

總經理：亞洲石化聯合

石化公會理事長

註 7：

董事長：台達天津、台達中山

董 事：Taita (BVI)、台達化、華夏、台橡、World Union、聯聚中山

監察人：力特光電

總經理：台達化、台達中山



2. 法人股東之主要股東

96年4月17日

法人股東名稱(註1)	法人股東之主要股東(註2)	
香港商誠利置業有限公司	YU KIN-SHIU	34.0667%
	SUNPOWER ENTERPRISES LTD.	11.6667%
	YU WU, HSIAO-CHUNG	9.2667%
	WU I-MON	8%
	WU YI-MIN	8%
	WU I-KUANG	8%
	WU YIH-G UEI	8%
	WU YIH-CEUEH	8%
	YU KIN-CHEONG	5%

註1：董事、監察人屬法人股東代表者，應填寫該法人股東名稱。

註2：填寫該法人股東之主要股東名稱(其持股比例占前十名)及其持股比例。若其主要股東為法人者，應再填列下表二。

3. 主要股東為法人者其主要股東：

法人名稱(註1)	法人之主要股東(註2)	
SUNPOWER ENTERPRISES LTD.	ESSEX NOMINEES LIMITED	100%

註1：如上表一主要股東屬法人者，應填寫該法人名稱。

註2：填寫該法人之主要股東名稱(其持股比例占前十名)及其持股比例。



4.董事及監察人資料

96年4月17日

姓名 (註1)	是否具有五年以上工作經驗 及下列專業資格			符合獨立性情形(註2)										兼任其 他公開 發行公 司獨立 董事家 數
	商 務、法 務、財務、 會計或公司 業務所須相 關科系之公 私立大專院 校講師以上	法 官、檢 察 官、律師、會 計師或其他與 公司業務所需 之國家考試及 格領有證書之 專門職業及技 術人員	商 務、 法 務、 財 務、 會 計 或 公 司 業 務 所 須 之 工 作 經 驗	1	2	3	4	5	6	7	8	9	10	
吳亦圭			✓			✓			✓			✓		0
余經壽			✓	✓		✓		✓	✓	✓		✓		0
陳耀生			✓	✓		✓	✓	✓	✓	✓	✓	✓		0
吳壽松			✓	✓		✓		✓	✓	✓		✓	✓	0
胡定吾			✓	✓		✓	✓	✓	✓	✓	✓	✓		0
林蘇珊珊			✓	✓			✓	✓	✓	✓	✓	✓	✓	0
郭換坤			✓	✓		✓	✓	✓	✓	✓	✓	✓	✓	0
周新懷			✓	✓		✓	✓		✓	✓	✓	✓	✓	0
鄭大志			✓			✓	✓	✓	✓	✓	✓	✓		0

註1：欄位多寡視實際數調整。

註2：各董事、監察人於選任前二年及任職期間符合下述各條件者，請於各條件代號下方空格中打“✓”。

- (1) 非為公司或其關係企業之受僱人。
- (2) 非公司或其關係企業之董事、監察人(但如為公司或其母公司、公司直接及間接持有表決權之股份超過百分之五十之子公司之獨立董事者，不在此限)。
- (3) 非本人及其配偶、未成年子女或以他人名義持有公司已發行股份總額百分之一以上或持股前十名之自然人股東。
- (4) 非前三款所列人員之配偶、二親等以內親屬或五親等以內直系血親親屬。
- (5) 非直接持有公司已發行股份總額百分之五以上法人股東之董事、監察人或受僱人，或持股前五名法人股東之董事、監察人或受僱人。
- (6) 非與公司有財務或業務往來之特定公司或機構之董事(理事)、監察人(監事)、經理人或持股百分之五以上股東。
- (7) 非為公司或關係企業提供商務、法務、財務、會計等服務或諮詢之專業人士、獨資、合夥、公司或機構之企業主、合夥人、董事(理事)、監察人(監事)、經理人及其配偶。
- (8) 未與其他董事間具有配偶或二親等以內之親屬關係。
- (9) 未有公司法第30條各款情事之一。
- (10) 未有公司法第27條規定以政府、法人或其代表人當選。

(二) 總經理、副總經理、協理、各部門及分支機構主管

96年4月17日；單位：股

職稱	姓名	選(就)任日期	持有股份		配偶、未成年子女持有股份		利用他人名義持有股份		主要經(學)歷 (註2)	目前兼任其他公司之職務	具配偶或二親等以內關係之經理人		
			股數	持股比率(%)	股數	持股比率(%)	股數	持股比率(%)			職稱	姓名	關係
總經理	張繼中	94.3.24	0	0	0	0	0	0	台大化工學士、美國麻省理工學院化工博士	董事長：聚華上海 董事：聚利創投、台聚投資、越峰(昆山)、越峯、順昶、鑫特 總經理：台聚	-	-	-
副總經理	應保羅	88.9.1	10,600	0	0	0	0	0	美國芝加哥大學企業管理碩士	董事長：順昶(昆山) 董事：順昶塑膠、Swanson Plastics (Singapore)、Forever Young、Swanson Plastics (Malaysia) 總經理：順昶塑膠、南通嘉宏、Swanson Plastics (Singapore)、Swanson Plastics (Malaysia)、順昶(昆山)	-	-	-
副總經理	王秉彝	91.8.21	11,153	0	0	0	0	0	中原大學化工系	董事長：台灣氯乙炔	-	-	-
副總經理	周德懷	91.8.21	0	0	0	0	0	0	台灣大學化工系、MOBIL PETROCHEMICAL INT'L LTD., COUNTRY MANAGER, TAIWAN BRANCH	董事長：華夏(中山)、華夏(三河)、廊坊華夏、泉州華夏、華夏(珠海)、中山華聚 董事：亞洲聚合、順昶塑膠、昌隆貿易、台灣氯乙炔、Forum Pacific、台達(天津)、CG-Europe、CGPC (BVI)、Krystal Star、CGPC-(HK)、World Star、Regal Trade 監察人：華運倉儲 總經理：華夏海灣、昌隆貿易、CGPC-America、華夏(中山)、華夏(三河)、華夏(珠海)、泉州華夏、中山華聚	-	-	-
副總經理	*李國弘	96.05.02	1,789	0	0	0	0	0	中原大學化工系	總經理：亞洲聚合	-	-	-
財務主管	黃詠蕙	89.11.1	3,933	0	0	0	0	0	台灣大學商學系	-	-	-	-
會計主管	甘霖	91.7.1	72	0	0	0	0	0	東吳大學會計系	會計主管：昌隆貿易、聯聚國際投資、台聚投資、台聚管理顧問、亞洲石化聯合	-	-	-

*本公司原任協理李國弘於96年5月，晉升為本公司副總經理；同時任亞洲聚合總經理。

註1：不論職稱，凡職位相當於總經理、副總經理或協理者，均應予揭露。

註2：與擔任目前職位相關之經歷，如於前揭期間曾於查核簽證會計師事務所或關係企業任職，應敘明其擔任之職稱及負責之職務。

(三)最近年度支付董事、監察人、總經理及副總經理之酬金

1.董事之酬金

(1)彙總揭露

單位：新台幣仟元

職稱	姓名 (註 1)	董事酬金						A、B 及 C 等三項總額占稅後純益之比例 (註 11)		兼任員工領取相關酬金								A、B、C、D 及 E 等五項總額占稅後純益之比例 (註 11)	有無領取來自子公司以外轉投資事業酬金 (註 12)		
		報酬(A) (註 2)		盈餘分配之酬勞(B)(註 3)		業務執行費用(C) (註 4)		本公司	合併報表內所有公司 (註 8)	薪資、獎金及特支費等(D) (註 5)		盈餘分配員工紅利(E) (註 6)				員工認股權憑證得認購股數(F)(註 7)					
		本公司	合併報表內所有公司 (註 8)	本公司	合併報表內所有公司 (註 8)	本公司	合併報表內所有公司 (註 8)			本公司	合併報表內所有公司 (註 8)	現金紅利金額	股票紅利金額	現金紅利金額	股票紅利金額	本公司	合併報表內所有公司 (註 8)				
董事長	吳亦圭																				有
董事	余經壽																				無
董事	郭換坤																				
董事	吳壽松	7,268	9,891	3,013	3,207	860	3,791	1.87%	1.64%	0	0	0	0	0	0	0	0	1.87%	1.64%		
董事	林蘇珊珊																				
董事	胡定吾																				
董事	陳耀生																				

註：A 本公司共配有司機二名，給付報酬共 1,463 仟元。

B 本公司提供公務用座車乙部，取得成本 3,565 仟元，95 年底帳面價值 1,188 仟元。

(2)酬金級距表

給付本公司各個董事酬金級距	董事人數			
	前三項酬金總額(A+B+C)		前五項酬金總額(A+B+C+D+E)	
	本公司(註 9)	合併報表內所有公司 (註 10) G	本公司(註 9)	合併報表內所有公司 (註 10) H
低於 2,000,000 元	6	6	6	6
2,000,000 元 (含) ~ 5,000,000 元	0	0	0	0
5,000,000 元 (含) ~ 10,000,000 元	1	0	1	0
10,000,000 元 (含) ~ 15,000,000 元	0	1	0	1
15,000,000 元 (含) ~ 30,000,000 元	0	0	0	0
30,000,000 元 (含) ~ 50,000,000 元	0	0	0	0
50,000,000 元 (含) ~ 100,000,000 元	0	0	0	0
100,000,000 元以上	0	0	0	0
總計	7	7	7	7

- 註 1：董事姓名應分別列示(法人股東應將法人股東名稱及代表人分別列示)，以彙總方式揭露各項給付金額。若董事兼任總經理或副總經理者應填列本表及下表(3)。
- 註 2：係指最近年度董事之報酬(包括董事薪資、職務加給、退職退休金、離職金、各種獎金、獎勵金等等)。
- 註 3：係填列最近年度盈餘分配議案股東會前經董事會通過擬議配發之董事酬勞金額。
- 註 4：係指最近年度董事之相關業務執行費用(包括車馬費、特支費、各種津貼、宿舍、配車等實物提供等等)。如提供房屋、汽車及其他交通工具或專屬個人之支出時，應揭露所提供資產之性質及成本、實際或按公平市價設算之租金、油資及其他給付。另如配有司機者，請附註說明公司給付該司機之相關報酬，但不計入酬金。
- 註 5：係指最近年度董事兼任員工(包括兼任總經理、副總經理、其他經理人及員工)所領取包括薪資、職務加給、退職退休金、離職金、各種獎金、獎勵金、車馬費、特支費、各種津貼、宿舍、配車等實物提供等等。如提供房屋、汽車及其他交通工具或專屬個人之支出時，應揭露所提供資產之性質及成本、實際或按公平市價設算之租金、油資及其他給付。另如配有司機者，請附註說明公司給付該司機之相關報酬，但不計入酬金。
- 註 6：係指最近年度董事兼任員工(包括兼任總經理、副總經理、其他經理人及員工)取得員工紅利(含股票紅利及現金紅利)者，應揭露最近年度盈餘分配議案股東會前經董事會通過擬議配發員工紅利金額，若無法預估者則按去年實際配發比例計算今年擬議配發數，並另應填列附表一之三。其股票紅利金額上市上櫃公司應以證券發行人財務報告編製準則規定公平價值(係指資產負債表日之收盤價)計算之；若非上市上櫃公司則以盈餘所屬年度會計期間結束日之淨值計算之。
- 註 7：係指截至年報刊印日止董事兼任員工(包括兼任總經理、副總經理、其他經理人及員工)取得員工認股權憑證得認購股數(不包括已執行部分)，除填列本表外，尚應填列附表十五。
- 註 8：應揭露合併報表內所有公司(包括本公司)給付本公司董事各項酬金之總額。
- 註 9：本公司給付每位董事各項酬金總額於各級距之人數，若法人董事所領取部分應平均分配至指派代表人後再予以區分各級距人數。另若公司自願採行彙總揭露配合級距揭露姓名者，請將「董事人數」欄位名稱修改為「董事姓名」。
- 註 10：合併報表內所有公司(包括本公司)給付本公司每位董事各項酬金總額於各級距之人數。若公司自願採行彙總揭露配合級距揭露姓名者，請將「董事人數」欄位名稱修改為「董事姓名」。
- 註 11：稅後純益係指最近年度之稅後純益。
- 註 12：a.本欄應明確填列公司董事「有」或「無」領取來自子公司以外轉投資事業相關酬金。
 b.若填列「有」者，得自願性填列所領取酬金金額，並應依公司董事於子公司以外轉投資事業所擔任身分分別所領取之酬金，併入酬金級距表之 G 及 H 欄，並將欄位名稱改為「所有轉投資事業」
 c.酬金係指本公司董事擔任子公司以外轉投資事業之董事、監察人或經理人等身分所領取之報酬、酬勞、員工紅利及業務執行費用等相關酬金。
- * 本表所揭露酬金內容與所得稅法之所得概念不同，故本表目的係作為資訊揭露之用，不作課稅之用。

2. 監察人之酬金

(1) 彙總揭露

單位：新台幣仟元

職稱	姓名 (註 1)	監察人酬金						A、B 及 C 等三項總額占稅後純益之比例(註 8)		有無領取來自子公司以外轉投資事業酬金(註 9)
		報酬(A)(註 2)		盈餘分配之酬勞(B)(註 3)		業務執行費用(C)(註 4)		本公司	合併報表內所有公司(註 5)	
		本公司	合併報表內所有公司(註 5)	本公司	合併報表內所有公司(註 5)	本公司	合併報表內所有公司(註 5)			
監察人	周新懷									
監察人	鄭大志	1,920	8,085	600	600	2,108	2,920	0.78%	0.28%	無

註：A 本公司配有司機乙名，給付報酬共 417 仟元。

B 本公司提供公務用座車乙部，取得成本 1,680 仟元，95 年底帳面價值 0 元。

(2) 酬金級距表

給付本公司各個監察人酬金級距	監察人人數	
	前三項酬金總額(A+B+C)	
	本公司(註 6)	合併報表內所有公司(註 7) D
低於 2,000,000 元	1	0
2,000,000 元(含) ~ 5,000,000 元	1	1
5,000,000 元(含) ~ 10,000,000 元	0	1
10,000,000 元(含) ~ 15,000,000 元	0	0
15,000,000 元(含) ~ 30,000,000 元	0	0
30,000,000 元(含) ~ 50,000,000 元	0	0
50,000,000 元(含) ~ 100,000,000 元	0	0
100,000,000 元以上	0	0
總計	2	2

註 1：監察人姓名應分別列示(法人股東應將法人股東名稱及代表人分別列示)，以彙總方式揭露各項給付金額。

註 2：係指最近年度監察人之報酬(包括監察人薪資、職務加給、退職退休金、離職金、各種獎金、獎勵金等等)。

註 3：係填列最近年度盈餘分配議案股東會前經董事會通過擬議配發之監察人酬勞金額。

註 4：係指最近年度給付監察人之相關業務執行費用(包括車馬費、特支費、各種津貼、宿舍、配車等實物提供等等)。如提供房屋、汽車及其他交通工具或專屬個人之支出時，應揭露所提供資產之性質及成本、實際或按公平市價設算之租金、油資及其他給付。另如配有司機者，請附註說明公司給付該司機之相關報酬，但不計入酬金。

註 5：應揭露合併報表內所有公司(包括本公司)給付本公司監察人各項酬金之總額。

註 6：本公司給付每位監察人各項酬金總額於各級距之人數。若公司自願採行彙總揭露配合級距揭露姓名者，請將「監察人人數」欄位名稱修改為「監察人姓名」。

註 7：合併報表內所有公司(包括本公司)給付本公司每位監察人各項酬金總額於各級距之人數。若公司自願採行彙總揭露配合級距揭露姓名者，請將「監察人人數」欄位名稱修改為「監察人姓名」。

註 8：稅後純益係指最近年度之稅後純益。

註 9：a. 本欄應明確填列公司監察人「有」或「無」領取來自子公司以外轉投資事業相關酬金。

b. 若填列「有」者，得自願性填列所領取酬金金額，並應依公司監察人於子公司以外轉投資事業所擔任身分別所領取之酬金，併入酬金級距表 D 欄，並將欄位名稱改為「所有轉投資事業」。

c. 酬金係指本公司監察人擔任子公司以外轉投資事業之董事、監察人或經理人等身分所領取之報酬、酬勞、員工紅利及業務執行費用等相關酬金。

* 本表所揭露酬金內容與所得稅法之所得概念不同，故本表目的係作為資訊揭露之用，不作課稅之用。

3.總經理及副總經理之酬金

(1)彙總揭露

單位：新台幣仟元

職稱	姓名 (註 1)	薪資(A) (註 2)		獎金及 特支費等等(B) (註 3)		盈餘分配之員工紅利金額(C) (註 4)				A、B 及 C 等三項總額占 稅後純益之比例(註 9)		取得員工認股權 憑證數額 (註 5)		有無領取來自子公司以外轉投資事業酬金 (註 10)
		本公司	合併報表內所有公司(註 6)	本公司	合併報表內所有公司(註 6)	本公司		合併報表內所有公司 (註 5)		本公司	合併報表內所有公司(註 6)	本公司	合併報表內所有公司(註 6)	
						現金紅利金額	股票紅利金額	現金紅利金額	股票紅利金額					
總經理	張繼中	5,907	14,936	3,980	6,035	34	0	104	94	1.67%	2.01%	0	0	無
副總經理	周德懷													
副總經理	王秉彝													
副總經理	應保羅													

註：本公司共配有司機二名，給付報酬共 1,103 仟元。

(2)酬金級距表

給付本公司各個總經理及副總經理酬金級距	總經理及副總經理人數	
	本公司(註 7)	合併報表內所有公司(註 8) D
低於 2,000,000 元	2	0
2,000,000 元 (含) ~ 5,000,000 元	1	2
5,000,000 元 (含) ~ 10,000,000 元	1	2
10,000,000 元 (含) ~ 15,000,000 元	0	0
15,000,000 元 (含) ~ 30,000,000 元	0	0
30,000,000 元 (含) ~ 50,000,000 元	0	0
50,000,000 元 (含) ~ 100,000,000 元	0	0
100,000,000 元以上	0	0
總計	4	4

* 不論職稱，凡職位相當於總經理、副總經理者，均應予揭露。

註 1：總經理及副總經理姓名應分別列示，以彙總方式揭露各項給付金額。若董事兼任總經理或副總經理者應填列表及上表(1)

註 2：係填列最近年度總經理及副總經理薪資、職務加給、退職退休金、離職金。

註 3：係填列最近年度總經理及副總經理各種獎金、獎勵金、車馬費、特支費、各種津貼、宿舍、配車等實物提供及其他報酬金額。如提供房屋、汽車及其他交通工具或專屬個人之支出時，應揭露所提供資產之性質及成本、實際或按公平市價設算之租金、油資及其他給付。另如配有司機者，請附註說明公司給付該司機之相關報酬，但不計入酬金。

註 4：係填列最近年度盈餘分配議案股東會前經董事會通過擬議配發總經理及副總經理之員工紅利金額（含股票紅利及現金紅利），若無法預估者則按去年實際配發比例計算今年擬議配發數，並另應填列表一之三。其股票紅利金額上市上櫃公司應以證券發行人財務報告編製準則規定公平價值(係指資產負債表日之收盤價)計算之；若非上市上櫃公司則以盈餘所屬年度會計期間結束日之淨值計算之。稅後純益係指最近年度之稅後純益。

註 5：係指截至年報刊印日止總經理及副總經理取得員工認股權憑證得認購股數(不包括已執行部分)，除填列表外，尚應填列表十五。

註 6：應揭露合併報表內所有公司(包括本公司)給付本司總經理及副總經理各項酬金之總額。

註 7：本公司給付每位總經理及副總經理各項酬金總額於各級距之人數。若公司自願採行彙總揭露配合級距揭露姓名者，請將「總經理及副總經理人數」欄位名稱修改為「總經理及副總經理姓名」。

註 8：合併報表內所有公司(包括本公司)給付本公司每位總經理及副總經理各項酬金總額於各級距之人數。若公司自願採行彙總揭露配合級距揭露姓名者，請將「總經理及副總經理人數」欄位名稱修改為「總經理及副總經理姓名」。

註 9：稅後純益係指最近年度之稅後純益。

註 10：a.本欄應明確填列公司總經理及副總經理「有」或「無」領取來自子公司以外轉投資事業相關酬金。

b.若填列「有」者，得自願性填列所領取酬金額，並應依公司總經理及副總經理於子公司以外轉投資事業所擔任身分別所領取之酬金，併入酬金級距表 D 欄，並將欄位名稱改為「所有轉投資事業」

c.酬金係指本公司總經理及副總經理擔任子公司以外轉投資事業之董事、監察人或經理人等身分所領取之報酬、酬勞、員工紅利及業務執行費用等相關酬金。

* 本表所揭露酬金內容與所得稅法之所得概念不同，故本表目的係作為資訊揭露之用，不作課稅之用。

4 配發員工紅利之經理人姓名及配發情形

96年3月22日 單位: 新台幣仟元

	職稱(註1)	姓名(註1)	股票紅利金額	現金紅利金額	總計	總額占稅後純益之比例(%)
經 理 人	總經理	張繼中	0	47	47	0.01%
	副總經理	應保羅				
	副總經理	王秉彝				
	副總經理	周德懷				
	協理	李國弘				
	財務主管	黃詠蕙				
	會計主管	甘霖				

* 係填列最近年度盈餘分配股東會前經董事會通過擬議配發經理人之員工紅利金額(含股票紅利及現金紅利)，若無法預估者則按去年實際配發比例計算今年擬議配發數。其股票紅利金額上市上櫃公司應以證券發行人財務報告編製準則規定公平價值(係指資產負債表日之收盤價)計算之；若非上市上櫃公司則以盈餘所屬年度會計期間結束日之淨值計算之。稅後純益係指最近年度之稅後純益。

註 1：應揭露個別姓名及職稱，但得以彙總方式揭露盈餘分配情形。

註 2：經理人之適用範圍，依據本會九十二年三月二十七日台財證三字第○九二○○○一三○一號函令規定，其範圍如下：

- (1) 總經理及相當等級者
- (2) 副總經理及相當等級者
- (3) 協理及相當等級者
- (4) 財務部門主管
- (5) 會計部門主管
- (6) 其他有為公司管理事務及簽名權利之人

註 3：若董事、總經理及副總經理有領取員工紅利(含股票紅利及現金紅利)者，除填列附表一之二外，另應再填列本表。

(四) 分別比較說明本公司及合併報表所有公司於最近二年度支付本公司董事、監察人、總經理及副總經理酬金總額占稅後純益比例之分析並說明給付酬金之政策、標準與組合、訂定酬金之程序及與經營績效之關聯性。

類別 \ 年度	95 年度		94 年度	
	本公司	所有合併報表	本公司	所有合併報表
董事	1.87%	1.64%	1.54%	2.77%
董事(含兼任員工領取相關酬金)	1.87%	1.64%	1.54%	2.77%
監察人	0.78%	0.28%	0.14%	1.52%
總經理及副總經理	1.67%	2.01%	2.17%	2.89%

註：董事及監察人之酬勞不超過當年度可供分配盈餘數之百分之一，車馬費為每月 1 萬元，皆經股東會通過；經理人報酬則係依照公司相關人事規定辦理，薪資水準經董事會通過以與經營績效關聯。

三、公司治理運作情形

(一) 董事會運作情形資訊

最近年度董事會開會 6 次(A)，董事監察人出席情形如下：

職稱	姓名(註1)	實際出 (列)席次數 B	委託出席 次數	實際出(列)席率 (%)【B/A】 (註2)	備註
董事長	香港商誠利置業有限公司 代表人：吳亦圭	6	0	100	
董事	香港商誠利置業有限公司： 余經壽	6	0	100	
董事	吳壽松	5	1	83.3	
董事	香港商誠利置業有限公司： 陳耀生	6	0	100	
董事	香港商誠利置業有限公司： 胡定吾	4	2	66.7	
董事	林蘇珊珊	6	0	100	
董事	郭煥坤	3	3	50	
監察人	周新懷	6	-	100	
監察人	香港商誠利置業有限公司： 鄭大志	3	-	50	

其他應記載事項：

- 一、證交法第 14 條之 3 所列事項暨其他經獨立董事反對或保留意見且有紀錄或書面聲明之董事會議決事項，應敘明董事會日期、期別、議案內容、所有獨立董事意見及公司對獨立董事意見之處理：無。
- 二、董事對利害關係議案迴避之執行情形，應敘明董事姓名、議案內容、應利益迴避原因以及參與表決情形：95 年度無與董事有利害關係之議案。
- 三、當年度及最近年度加強董事會職能之目標（例如設立審計委員會、提昇資訊透明度等）與執行情形評估：
 - 1.訂定董事會議事規範
 - 2.訂定董事、監察人暨經理人道德行為準則

註 1：董事、監察人屬法人者，應揭露法人股東名稱及其代表人姓名。

註 2：(1)年度終了日前有董事監察人離職者，應於備註欄註明離職日期，實際出(列)席率(%)則以其在職期間董事會開會次數及其實際出(列)席次數計算之。

(2)年度終了日前，如有董事監察人改選者，應將新、舊任董事監察人均予以填列，並於備註欄註明該董事監察人為舊任、新任或連任及改選日期。實際出(列)席率(%)則以其在職期間董事會開會次數及其實際出(列)席次數計算之。

(二) 審計委員會運作情形：本公司並未設置審計委員會，故不適用。



(三) 公司治理運作情形及其與上市上櫃公司治理實務守則差異情形及原因

項目	運作情形	與上市上櫃公司治理實務守則差異情形及原因
一、公司股權結構及股東權益 (一)公司處理股東建議或糾紛等問題之方式 (二)公司掌握實際控制公司之主要股東及主要股東之最終控制者名單之情形 (三)公司建立與關係企業風險控管機制及防火牆之方式	已設專人負責。 與主要股東及主要股東之最終控制者維持聯繫。 已訂定並執行對子公司監控作業系統。	無重大差異 無重大差異 無重大差異
二、董事會之組成及職責 (一)公司設置獨立董事之情形 (二)定期評估簽證會計師獨立性之情形	尙未設立 委任之會計師及其事務所具備獨立性。	評估中 無重大差異
三、監察人之組成及職責 (一)公司設置獨立監察人之情形 (二)監察人與公司之員工及股東溝通之情形	尙未設立 有需要時可藉面談、電話、或e-mail溝通。	評估中 無重大差異
四、建立與利害關係人溝通管道之情形	有需要時可藉面談、電話、或e-mail溝通。	無重大差異
五、資訊公開 (一)公司架設網站，揭露財務業務及公司治理資訊之情形 (二)公司採行其他資訊揭露之方式（如架設英文網站、指定專人負責公司資訊之蒐集及揭露、落實發言人制度、法人說明會過程放置公司網站等）	已架設網站並定期揭露公司資訊。 已設專人負責公司資訊之蒐集及揭露、並落實發言人制度	無重大差異 無重大差異
六、公司設置提名或薪酬委員會等功能委員會之運作情形	尙未設立	評估中
七、公司如依據「上市上櫃公司治理實務守則」訂有公司治理實務守則者，請敘明其運作與所訂公司治理實務守則之差異情形： 本公司未訂定公司治理實務守則，仍遵循「上市上櫃公司治理實務守則」推動公司治理運作。		
八、請敘明公司對社會責任（如人權、員工權益、僱員關懷、環保、社區參與、社會貢獻、社會服務、投資者關係、供應商關係及利害關係人之權利等）所採行之制度與措施及履行社會責任情形： (一)本公司為提供員工完善的保健照顧，除訂有員工協助服務、兩性工作平等相關準則外，並提供年度健康檢查、運動健身器材、辦理戶外紓壓活動、身、心、靈健康講座、團體保險、發行『樂活』(lohas) 電子報...等，另由員工以志工方式成立員工協助服務中心(EAPC)，協助同仁解決工作、生活、心理上的問題。 (二)本公司秉持機會平等的原則，並肯定多元人才的貢獻。透過公開遴選程序、唯才是用，適才適所，而非依種族、性別、年齡、宗教、國籍或政治立場。 (三)本公司在推動環保、安全與衛生方面，不僅要求符合相關法令，同時也期許能與國際		



項目	運作情形	與上市上櫃公司 治理實務守則差 異情形及原因
	認同的標準接軌，先後通過 ISO14001、OHSAS18001 驗證。為加強自主檢查，建立由勞委會南檢所主導的「集團安全衛生伙伴區域聯防」制度並積極參與仁大安全衛生促進會活動。 (四)積極參與化學工業責任照顧協會(TRCA)活動並秉持其精神，協助承攬商建立安全衛生環保管理系統，參與社區活動，關懷產品保障，以促進更美好的生活環境。	
九、其他有助於瞭解公司治理運作情形之重要資訊(如董事及監察人進修之情形、風險管理政策及風險衡量標準之執行情形、保護消費者或客戶政策之執行情形、公司為董事及監察人購買責任保險之情形等)：	(一)公司鼓勵董事及監察人進修，除提供董事及監察人各類進修資訊外，並每年辦理進修課程，力邀董事及監察人參與。 (二)公司重視股東及客戶權益，克盡善良管理人責任，本年度董事會董事出席率(含委託出席)達 100%，並有監察人列席董事會，監督公司業務之執行。 (三)本期間無董事應迴避之利害關係議案。 (四)公司已為董事及監察人購買責任險。	
十、如有公司治理自評報告或委託其他專業機構之公司治理評鑑報告者，應敘明其自評(或委外評鑑)結果、主要缺失(或建議)事項及改善情形：無。		
註一：董事及監察人進修之情形，參考臺灣證券交易所股份有限公司所發布之「上市上櫃公司董事、監察人進修推行要點參考範例」之規定。		
註二：如為證券商、證券投資信託事業、證券投資顧問事業及期貨商者，應敘明風險管理政策、風險衡量標準及保護消費者或客戶政策之執行情形。		
註三：所稱公司治理自評報告，係指依據公司治理自評項目，由公司自行評估並說明，各自評項目中目前公司運作及執行情形之報告。		

本公司董事及監察人之進修情形如下：

職稱	姓名	進修日期	主辦單位	課程名稱	進修時數
董事長	吳亦圭	95/09/18	社團法人中華公司治理協會	創導台灣公司治理實務精神	3
董事	余經壽	95/09/18	社團法人中華公司治理協會	創導台灣公司治理實務精神	3
董事	胡定吾	95/01/19	財團法人中華民國證券暨期貨市場發展基金會	上市(櫃)之公司財務報告常見問題與相關法律責任	3
董事	林蘇珊珊	95/09/18	社團法人中華公司治理協會	創導台灣公司治理實務精神	3
董事	郭煥坤	95/09/18	社團法人中華公司治理協會	創導台灣公司治理實務精神	3
監察人	周新懷	95/06/09	社團法人中華公司治理協會	董事、監察人之職責	3

以上進修均符合規定符合『上市上櫃公司董事、監察人進修推行要點』所規定之進修時數、進修範圍、進修體系、進修之安排與資訊揭露。

(四) 公司如有訂定公司治理守則及相關規章者，應揭露其查詢方式

請參閱網站

1. 公開資訊觀測站(<http://newmops.tse.com.tw>)之公司治理專區。
2. 本公司網站 <http://www.usife.com>



(五) 其他足以增進對公司治理運作情形之瞭解的重要資訊

本公司截至年報刊印日止無其他足以增進對公司治理運作情形之瞭解的重要資訊。

(六) 內部控制制度執行狀況應揭露下列事項：

1. 內部控制聲明書

台灣聚合化學品股份有限公司
內部控制制度聲明書

日期：96年3月22日

本公司民國九十五年一月一日至九十五年十二月三十一日之內部控制制度，依據自行檢查的結果，謹聲明如下：

- 一、本公司確知建立、實施和維護內部控制制度係本公司董事會及經理人之責任，本公司業已建立此一制度。其目的係在對營運之效果及效率（含獲利、績效及保障資產安全等）、財務報導之可靠性及相關法令之遵循等目標的達成，提供合理的確保。
- 二、內部控制制度有其先天限制，不論設計如何完善，有效之內部控制制度亦僅能對上述三項目標之達成提供合理的確保；而且，由於環境、情況之改變，內部控制制度之有效性可能隨之改變。惟本公司之內部控制制度設有自我監督之機制，缺失一經辨認，本公司即採取更正之行動。
- 三、本公司係依據「公開發行公司建立內部控制制度處理準則」（以下簡稱「處理準則」）規定之內部控制制度有效性之判斷項目，判斷內部控制制度之設計及執行是否有效。該「處理準則」所採用之內部控制制度判斷項目，係為依管理控制之過程，將內部控制制度劃分為五個組成要素：1. 控制環境，2. 風險評估，3. 控制作業，4. 資訊與溝通，及 5. 監督。每個組成要素又包括若干項目。前述項目請參見「處理準則」之規定。
- 四、本公司業已採用上述內部控制制度判斷項目，評估內部控制制度之設計及執行的有效性。
- 五、本公司基於前項檢查結果，認為本公司上開期間的內部控制制度（含對子公司之監督與管理），包括知悉營運之效果及效率目標達成之程度、財務報導之可靠性及相關法令之遵循有關的內部控制制度等之設計及執行係屬有效，其能合理確保上述目標之達成。
- 六、本聲明書將成為本公司年報及公開說明書之主要內容，並對外公開。上述公開之內容如有虛偽、隱匿等不法情事，將涉及證券交易法第二十條、第三十二條、第一百七十一條及第一百七十四條等之法律責任。
- 七、本聲明書業經本公司民國九十六年三月廿二日董事會通過，出席董事七人中，均同意本聲明書之內容，併此聲明。

台灣聚合化學品股份有限公司

董事長：吳亦圭

簽章

總經理：張繼中

簽章



2. 委託會計師專案審查內部控制制度者，應揭露會計師審查報告：不適用



(七)最近年度及截至年報刊印日止公司及其內部人員依法被處罰、公司對其內部人員違反內部控制制度規定之處罰、主要缺失與改善情形：無。

(八)最近年度及截至年報刊印日止，股東會及董事會之決議

1.股東會

會議年度	開會日期	議案
95 年度	95/06/15	1.九十四年度營業狀況報告。 2.監察人查核九十四年度會計表冊報告。 3.承認九十四年度會計表冊。 4.承認九十四年度盈餘分派案。 5.通過公司章程部分條文修正案。 6.通過「取得或處分資產處理程序」部分條文修正案。 7.通過「背書保證作業程序」部分條文修正案。 8.通過「股東會議事規則」部分條文修正案。

2.董事會

會議年次	開會日期	議案
第 15 屆 第 7 次	95/02/16	討論事項： 1.通過修正本公司內部控制制度。
第 15 屆 第 8 次	95/03/13	報告事項： 1.生產、技術發展、業務、會計、財務及稽核等部門主管簡報。 2.從事衍生性金融商品交易情形報告。 追認事項： 1.為子公司辦理背書保證，提請追認案。 2.為台灣氯乙烯工業股份有限公司出具支持函，提請追認案。 3.為越峯電子材料股份有限公司出具支持函，提請追認案。 4.為越峰電子（廣州）有限公司出具意向書，提請追認案。 5.為增加投資不動產證券化受益證券新台幣三千萬元，提請追認案。 討論事項： 1.九十四年度會計表冊，提請審核。 2.建議九十四年度盈餘分派案，提請審議。 3.建議修正公司章程部分條文，提請審議。 4.建議修正「取得或處分資產處理程序」，提請審議。 5.建議修正「背書保證作業程序」，提請審議。 6.建議修正「股東會議事規則」，提請審議。 7.為召集九十五年股東常會相關事項，提請公決。 8.為出具九十四年度「內部控制制度聲明書」，提請公決。 9.擬請授權董事長與金融機構簽訂、交付短期信用放款合約暨其相關文件案。



會議年次	開會日期	議案
第 15 屆 第 9 次	95/08/23	報告事項： 1.生產、技術發展、業務、會計及財務等部門主管簡報。 2.從事衍生性金融商品交易情形報告。 3.訂定九十五年現金股利之分派基準日案。 4.取得中鼎工程股份有限公司普通股 15,025,000 股案。 追認事項： 1.為聯聚國際投資股份有限公司融資案增補保證本票新台幣五百萬元，提請追認案。 2.為處分本公司不動產，提請追認案。 3.為順昶塑膠股份有限公司融資案出具支持函(Letter of Support)，提請追認案。 討論事項： 1.請審核九十五年上半年度財務報表案。 2.為經理人之競業行為，提請同意。 3.為變更簽證會計師案，提請公決。
第 15 屆 第 10 次	95/10/11	追認事項：為本公司台中分公司辦公處所遷移至台中市西區中港路一段 152 號 22 樓之 D，請准追認案。 討論事項：擬以本公司在大陸地區間接轉投資事業越峰電子（昆山）有限公司之盈餘，轉增資於該公司，提請公決。
第 15 屆 第 11 次	95/11/16	討論事項：擬請增加對菲律賓 H&Q 創業投資股份有限公司投資案之有權簽字人，提請公決。
第 15 屆 第 12 次	95/12/21	報告事項： 1.生產、業務、技術發展、財務、及會計等部門主管簡報。 2.九十六年度營業預算及資本支出預算報告。 3.從事衍生性金融商品交易情形報告。 4.聯聚國際投資股份有限公司辦理減資新台幣二億八千萬元案報告。 5.廣輝電子股份有限公司合併案。 追認事項：為越峰電子（廣州）有限公司申貸融資案出具認知函，提請追認。 討論事項： 1.訂定本公司「董事會議事規範」。 2.訂定本公司「董事、監察人暨經理人道德行為準則」。 3.請審核九十六年度稽核計畫案。 4.請同意更正本公司台中分公司地址案。
第 15 屆 第 13 次	96/03/22	報告事項： 1.上次會議紀錄及執行情形。 2.重要財務業務報告。 3.九十五年度稽核業務報告。 4.從事衍生性金融商品交易情形報告。 5.聘僱總執行長報告。 追認事項



會議年次	開會日期	議案
		1.為變更董事會秘書，提請追認案。 2.為子公司辦理背書保證，提請追認案。 3.為投資鑫特材料科技股份有限公司新台幣二千萬元，提請追認案。 討論事項 1.檢具九十五年度會計表冊，提請審核。 2.建議九十五年度盈餘分派案，提請審議。 3.建議股東常會修正公司章程部分條文，提請審議。 4.建議修正「取得或處分資產處理程序」，提請審議。 5.擬訂定董事長報酬，提請審議。 6.為召集九十六年股東常會相關事項，提請公決。 7.訂定受理股東提案期間，提請公決。 8.為出具九十五年度「內部控制制度聲明書」，提請公決。 9.擬請授權董事長與金融機構簽訂、交付短期信用放款合約暨其相關文件案。

(九)最近年度及截至年報刊印日止董事或監察人對董事會通過重要決議有不同意見且有紀錄或書面聲明者：

本公司最近年度及截至年報刊印日止無此情形。

(十)最近年度及截至年報刊印日止，與財務報告有關人士（包括董事長、總經理、會計主管及內部稽核主管等）辭職解任情形之彙總：

本公司最近年度及截至年報刊印日止無此情形。

四、會計師公費資訊：

(一)給付簽證會計師、簽證會計師所屬事務所及其關係企業之非審計公費占審計公費之比例達四分之一以上者，應揭露審計與非審計公費金額及非審計服務內容：

本公司給付予簽證會計師之非審計公費占審計公費之比例未達四分之一以上。

(二)更換會計師事務所且更換年度所支付之審計公費較更換前一年度之審計公費減少者，應揭露審計公費減少金額、比例及原因：

本公司並無更換會計師事務所。

(三)審計公費較前一年度減少達百分之十五以上者，應揭露審計公費減少金額、比例及原因：

不適用。

五、更換會計師資訊：

(一)關於前任會計師：

更換日期	1.九十四年第二季起之財務簽證 2.九十五年第三季起之財務簽證		
更換原因及說明	1.因受任之勤業眾信會計師事務所內部職務輪調，九十四年第二季起由韋亮發會計師及范有偉會計師更換為韋亮發會計師及王小蕙會計師。 2.因受任之勤業眾信會計師事務所內部職務輪調，九十五年第三季起由韋亮發會計師及王小蕙會計師更換為郭慈容會計師及王小蕙會計師。		
說明係委任人或會計師終止或不接受委任	當事人	會計師	委任人
	情況	不適用	
	主動終止委任 不再接受(繼續)委任		
最新兩年內簽發無保留意見以外之查核報告書意見及原因	1.九十四年度因適用財會準則第 35 號新公報認列長期股權投資之減損損失暨適用財會準則第 5 號及 7 號新公報認列股東權益減項－庫藏股票、資本公積－庫藏股及採權益法認列投資損失，因而出具修正正式無保留意見之查核報告。 2.九十五年度因適用財會準則第 34 號及 36 號新公報，因而出具修正正式無保留意見之查核報告。		
與發行人有無不同意見	有	會計原則或實務	
		財務報告之揭露	
		查核範圍或步驟	
		其他	
	無	V	
	說明		
其他揭露事項	無		

(二)關於繼任會計師：

事務所名稱	勤業眾信會計師事務所
會計師姓名	1.韋亮發會計師及王小蕙會計師 2.郭慈容會計師及王小蕙會計師
委任之日期	1.九十四年第二季起 2.九十五年第三季起
委任前就特定交易之會計處理方法或會計原則及對財務報告可能簽發之意見諮詢事項及結果	無
繼任會計師對前任會計師不同意見事項之書面意見	無

(三)前任會計師之復函揭露：不適用

六、公司之董事長、總經理、負責財務或會計事務之經理人，最近一年內曾任職於簽證會計師所屬事務所或其關係企業者：無此情形。

七、最近年度及截至年報刊印日止，董事、監察人、經理人及持股比例超過百分之十之股東股權移轉及股權質押變動情形：

(一)董事、監察人、經理人及大股東股權變動情形

單位：股

職稱(註1)	姓名	95年度		當年度截至4月17日止	
		持有股數增 (減)數	質押股數增 (減)數	持有股數增 (減)數	質押股數增 (減)數
董事	林蘇珊珊	(450,000)	0	(179,000)	0

註1：持有公司股份總額超過百分之十股東應註明為大股東，並分別列示。

註2：股權移轉或股權質押之相對人為關係人者，尚應填列下表。

(二)股權移轉資訊

單位：股

姓名 (註1)	股權移轉 原因 (註2)	交易日期	交易相對人	交易相對人與公司、董 事、監察人及持股比例超 過百分之十股東之關係	股數	交易價格
林蘇珊珊	處分	95.05	集中市場賣出		300,000	
		95.12	集中市場賣出		50,000	
		95.12.06	林華新	母子	100,000	9.58元/股
		96.01.18	林華新	母子	110,000	9.80元/股
		96.01	集中市場賣出		69,000	

註1：係填列公司董事、監察人、經理人及持股比例超過百分之十股東姓名。

註2：係填列取得或處分。

(三)股權質押資訊：不適用

八、持股比例占前十大股東間互為財務會計準則公報第六號關係人關係之資訊：

96年4月17日

姓名(註1)	本人持有股份		配偶、未成年子女持有股份		利用他人名義合計持有股份		前十大股東相互間具有財務會計準則公報第六號關係人之關係者，其名稱及關係。		備註
	股數	持股比例	股數	持股比例	股數	持股比例	名稱	關係(註3)	
香港商誠利置業有限公司	195,000,000	25.28%	0	0	0	0	亞洲聚合股份有限公司 台達化學工業股份有限公司	(1)	
亞洲聚合股份有限公司	32,971,928	4.27%	0	0	0	0	香港商誠利置業有限公司	(2)	
匯豐銀行託管台証證券香港受託人公司專戶	28,305,683	3.67%	0	0	0	0			
林蘇珊珊	13,685,666	1.77%	0	0	0	0			
粵興華投資有限公司	9,588,040	1.24%	0	0	0	0	薛美良	(8)	
香港匯豐銀行受託保管百慕達資產市場專戶	9,505,000	1.23%	0	0	0	0			
台達化學工業股份有限公司	8,532,000	1.11%	0	0	0	0	香港商誠利置業有限公司	(2)	
匯豐銀行託管高盛國際公司投資專戶	6,376,000	0.83%	0	0	0	0			
吳壽松	6,237,773	0.81%	0	0	0	0	香港商誠利置業有限公司	(8)	
薛美良	5,230,800	0.68%	0	0	0	0	粵興華投資有限公司	(8)	

註1：股東姓名應分別列示（法人股東應將法人股東名稱及代表人分別列示）

註2：持股比例之計算係指以自己名義、配偶、未成年子女或利用他人名義持有股份合計數。

註3：依財務會計準則公報第六號對關係人的定義如下

- (1) 企業採權益法評價之被投資公司
- (2) 對公司之投資採權益法評價之投資者
- (3) 公司董事長或總經理與他公司之董事長或總經理為同一人，或具有配偶或二親等以內之他公司
- (4) 受企業捐贈之金額達其實收基金總額三分之一以上之財團法人
- (5) 公司之董事、監察人、總經理、副總經理、協理及直屬僱理之部門主管
- (6) 公司之董事、監察人、總經理之配偶
- (7) 公司之董事長、總經理之二親等以內親屬
- (8) 實質關係人

九、公司、公司之董事、監察人、經理人及公司直接或間接控制之事業對同一轉投資事業之持股數，並合併計算綜合持股比例。

95年12月31日

單位：股；%

轉投資事業 (註)	本公司投資		董事、監察人、經理人 及直接或間接控制事業 之投資		綜合投資	
	股數	持股比例	股數	持股比例	股數	持股比例
台聚投資股份有限公司	66,000,000	100.0%	0	0.0%	66,000,000	100.0%
Swanlake Traders Ltd.	30,000,000	100.0%	0	0.0%	30,000,000	100.0%
台聚(香港)有限公司	160,000	100.0%	0	0.0%	160,000	100.0%
台聚管理顧問股份有限公司	100,000	100.0%	0	0.0%	100,000	100.0%
亞洲石化聯合股份有限公司	100,000	100.0%	0	0.0%	100,000	100.0%
聯聚國際投資股份有限公司	265,000,000	100.0%	0	0.0%	265,000,000	100.0%
聚利創業投資股份有限公司	49,000,000	70.0%	6,415,500	9.2%	55,415,500	79.2%
昌隆貿易股份有限公司	2,698,080	99.9%	0	0.0%	2,698,080	99.9%
越峰電子材料股份有限公司	25,466,340	29.6%	15,363,740	17.9%	40,830,080	47.5%
順昶塑膠股份有限公司	25,984,525	40.6%	8,271,379	12.9%	34,255,904	53.6%
Unic Insurance Ltd.	65,900	20.0%	263,600	80.0%	329,500	100.0%
順昱科技股份有限公司	1,706,500	6.8%	14,891,400	59.6%	16,597,900	66.4%
吉邦光電股份有限公司	57,520	3.3%	520,564	30.2%	578,084	33.5%
中華電訊科技股份有限公司	3,783,443	13.5%	10,508,247	37.5%	14,291,690	51.0%
鑫特材料科技股份有限公司	2,000,000	20.0%	5,385,000	53.9%	7,385,000	73.9%
世界先進積體電路股份有限公司	22,010,287	1.3%	1,362,722	0.1%	23,373,009	1.4%
友達光電股份有限公司	9,531,940	0.1%	13,622,138	0.2%	23,154,078	0.3%
漢通創業投資股份有限公司	30,334,829	17.2%	0	0.0%	30,334,829	17.2%
慧聚開發投資股份有限公司	2,251,890	10.0%	778,161	3.5%	3,030,051	13.5%
菲律賓 H&Q 創業投資股份有限公司	243,266	2.4%	0	0.0%	243,266	2.4%
Teratech Corp.	110,000	0.9%	426,000	3.4%	536,000	4.2%
信東生技股份有限公司	418,823	0.3%	1,930,334	1.5%	2,349,157	1.9%
中鼎工程股份有限公司	15,297,001	2.5%	15,452,840	2.6%	30,749,841	5.1%

註：係公司之長期投資。

肆、募資情形

一、資本及股份

(一) 股本來源

1.敘明公司最近年度及截至年報刊印日止已發行之股份種類

96年4月17日

年月	發行價格	核定股本		實收股本		備註		
		股數	金額 (新台幣元)	股數	金額 (新台幣元)	股本來源	以現金以外之財產抵充股款者	其他
89.8	10	771,403,164	7,714,031,640	771,403,164	7,714,031,640	盈餘轉增資 392,978,970 元 資本公積轉增資 43,664,330 元	無	無
96.4	10	771,403,164	7,714,031,640	771,403,164	7,714,031,640	—	—	—

註：證期會 89.7.5(89)台財證(一)第 58113 號函核准。

註 1：應填列截至年報刊印日止之當年度資料。

註 2：增資部分應加註生效（核准）日期與文號。

註 3：以低於票面金額發行股票者，應以顯著方式標示。

註 4：以貨幣債權、技術、商譽抵充股款者，應予敘明，並加註抵充之種類及金額。

註 5：屬私募者，應以顯著方式標示。

96年4月17日；單位：股

股份種類	核定股本			備註
	流通在外股份(註)	未發行股份	合計	
記名式普通股	771,403,164 股	0	771,403,164 股	已上市

註：請註明該股票是否屬上市或上櫃公司股票（如為限制上市或上櫃買賣者，應予加註）。

2.若總括申報制度相關資訊：不適用

(二) 股東結構

96年4月17日

股東結構 數量	政府機構	金融機構	其他法人	個人	外國機構 及外人	合計
人數	6	6	119	66,579	57	66,767
持有股數	1,260	2,551,677	78,537,077	423,492,279	266,820,871	771,403,164
持股比例	0.00%	0.33%	10.18%	54.90%	34.59%	100.00%



募資情形

(三) 股權分散情形

1. 普通股

每股面額十元

96年4月17日

持 股 分 級	股 東 人 數	持 有 股 數	持 股 比 例
1 至 999	32,140	8,368,579	1.08%
1,000 至 5,000	21,750	52,688,275	6.83%
5,001 至 10,000	6,178	48,769,211	6.32%
10,001 至 15,000	1,873	23,188,051	3.01%
15,001 至 20,000	1,489	27,972,903	3.63%
20,001 至 30,000	1,149	29,668,401	3.85%
30,001 至 50,000	963	39,933,285	5.18%
50,001 至 100,000	710	53,287,239	6.91%
100,001 至 200,000	280	40,358,329	5.23%
200,001 至 400,000	134	39,490,774	5.12%
400,001 至 600,000	46	22,929,953	2.97%
600,001 至 800,000	15	10,664,787	1.38%
800,001 至 1,000,000	4	3,560,969	0.46%
1,000,001 以上自行視實際 情況分級	36	370,522,408	48.03%
合 計	66,767	771,403,164	100.00%

2. 特別股：無

(四) 主要股東名單

96年4月17日

主要 股東名稱	股 份 持 有 股 數	持 股 比 例
香港商誠利置業有限公司	195,000,000	25.28%
亞洲聚合股份有限公司	32,971,928	4.27%
匯豐銀行託管台証證券香港受託人公司專戶	28,305,683	3.67%
林蘇珊珊	13,685,666	1.77%
粵興華投資有限公司	9,588,040	1.24%
香港匯豐銀行受託保管百慕達資產市場專戶	9,505,000	1.23%
台達化學工業股份有限公司	8,532,000	1.11%
匯豐銀行託管高盛國際公司投資專戶	6,376,000	0.83%
吳壽松	6,237,773	0.81%
薛美良	5,230,800	0.68%

(五) 最近二年度每股市價、淨值、盈餘、股利及相關資料

單位：每股新台幣元

項 目		95 年	94 年	當年度截至 96 年 5 月 18 日 (註 8)
每股市價 (註1)	最 高	10.50	13.65	12.25
	最 低	7.58	8.75	9.30
	平 均	9.25	11.32	10.77
每股淨值 (註2)	分 配 前	14.09	13.17	14.65
	分 配 後	13.39※	12.47	13.56※
每股盈餘	加權平均股數(千股)	730,642	732,870	729,899
	每 股 盈 餘 (註3)	0.82	0.93	0.19
每股股利	現 金 股 利	0.7※	0.7	—
	無 償 盈 餘 配 股	0※	0	—
	配 股 資 本 公 積 配 股	0※	0	—
	累 積 未 付 股 利 (註4)	0	0	—
投資報酬分析	本益比 (註5)	10.90	11.46	13.68
	本利比 (註6)	12.77	15.23	—
	現金股利殖利率 (註7)	7.83%	6.57%	—

※係經董事會決議之盈餘分配案，尚未經股東會承認。

*若有以盈餘或資本公積轉增資配股時，並應揭露按發放之股數追溯調整之市價及現金股利資訊。

註 1：列示各年度普通股最高及最低市價，並按各年度成交值與成交量計算各年度平均市價。

註 2：請以年底已發行之股數為準並依據次年度股東會決議分配之情形填列。

註 3：如有因無償配股等情形而須追溯調整者，應列示調整前及調整後之每股盈餘。

註 4：權益證券發行條件如有規定當年度未發放之股利得累積至有盈餘年度發放者，應分別揭露截至當年度止累積未付之股利。

註 5：本益比 = 當年度每股平均收盤價 / 每股盈餘。

註 6：本利比 = 當年度每股平均收盤價 / 每股現金股利。

註 7：現金股利殖利率 = 每股現金股利 / 當年度每股平均收盤價。

註 8：每股淨值、每股盈餘應填列截至年報刊印日止最近一季經會計師查核（核閱）之資料；其餘欄位應填列截至年報刊印日止之當年度資料。

(六) 公司股利政策及執行狀況：
1. 公司章程所訂之股利政策

本公司每年決算後如有盈餘，應先依法繳納營利事業所得稅及彌補以往年度虧損，加計當年度調整之保留盈餘後，如尚有餘額，於提撥百分之十法定盈餘公積後，為當年度可分配盈餘，再連同以前年度累積未分配盈餘及依法令或主管機關規定提列或轉回特別盈餘公積後之餘額，作為累積可供分配之盈餘，並得經股東會決議視業務狀況酌予保留部分盈餘後，分派股東股息、紅利、董事及監察人酬勞及員工紅利；其中董事及監察人酬勞不超過當年度可供分配盈餘數之百分之一，員工紅利不



募資情形

低於當年度可供分配盈餘數之千分之一。

上述員工紅利如以股票方式發放，本公司之從屬公司員工符合一定條件時，亦得分配之。其一定條件授權董事長訂定之。

本公司產業屬於成熟期。為考量研發需求及多角化經營，每年分派現金股息及紅利之比例，以不低於全部股利之百分之十為原則。

以上由董事會擬定盈餘分配案後，提請股東會決定之。

2. 本次股東會擬議股利分配之情形

每股配發現金股利新台幣 0.7 元。

3. 預期股利政策將有重大變動時，應加以說明：

本公司截至年報刊印日止預期股利政策未有重大變動。

(七) 本次股東會擬議之無償配股對公司營業績效及每股盈餘之影響：不適用。

(八) 員工分紅及董事、監察人酬勞：

1. 公司章程所載員工分紅及董事、監察人酬勞之成數或範圍

(1) 員工分紅：員工紅利不低於當年度可供分配盈餘數之千分之一。

(2) 董事、監察人酬勞：董事及監察人酬勞不超過當年度可供分配盈餘數之百分之一。

2. 董事會通過之擬議配發員工分紅等資訊

(1) 配發員工現金紅利、股票紅利及董事、監察人酬勞金額：

員工現金紅利：新台幣 1,000,000 元。

員工股票紅利：新台幣 0 元。

董事、監察人酬勞：新台幣 3,000,000 元。

(2) 擬議配發員工股票紅利股數及其占盈餘轉增資之比例：

不適用

(3) 考慮擬議配發員工紅利及董事、監察人酬勞後之設算每股盈餘 0.81 元。

3. 上年度盈餘用以配發員工紅利及董事、監察人酬勞情形：

單位：新台幣元

項目	九十四年度盈餘分配案		差異數	差異原因說明
	95年6月15日 股東會決議通過	95年5月13日 董事會決議通過		
董監事酬勞	4,600,000	4,600,000	0	—
員工紅利	1,000,000	1,000,000	0	—

(九) 公司買回本公司股份情形：無。

二、公司債辦理情形

(一) 尚未償還之公司債

95年12月31日

公 司 債 種 類	第七次有擔保公司債 (甲、乙、丙、丁券)	第七次有擔保公司債 (戊券)
發行日期	93/8/2	93/8/2
面 額	一仟萬元	一仟萬元
發 行 及 交 易 地 點	不適用	不適用
發 行 價 格	一仟萬元	一仟萬元
總 額	十億元	三億元
利 率	年息 1.9%、2.03%、2.18%、 2.1682%	年息 2.60%
期 限	五年期 到期日： 96/8/2、97/8/2、98/8/2	五年期 到期日：98/8/2
保 證 機 構	中國國際商業銀行 忠孝分行	台灣工業銀行 營業部
受 託 人	中國信託商業銀行信託部	中國信託商業銀行信託部
承 銷 機 構	無	無
簽 證 律 師	郭惠吉	郭惠吉
簽 證 會 計 師	韋亮發、范有偉	韋亮發、范有偉
償 還 方 法	自發行日起屆滿五年一次償 還。	自發行日滿第三年、四年、五 年起還本 20%、30%、50%。
未 償 還 本 金	十億元	三億元
贖 回 或 提 前 清 償 之 條 款	不適用	不適用
限 制 條 款	無	無
信 用 評 等 機 構 名 稱、評 等 日 期、公 司 債 評 等 結 果	不適用	不適用
附 其 他 權 利	截至年報刊印日止已轉換 (交換或認股)普通股、海外 存託憑證或其他有價證券之 金額	不適用
	發行及轉換(交換或認股) 辦法	無
	發行及轉換、交換或認股辦法、 發行條件對股權可能稀釋情形及 對現有股東權益影響	不適用
	交換標的委託保管機構名稱	不適用



- (二)辦理中之公司債：無
- (三)轉換公司債資料：無。
- (四)交換公司債資料：無。
- (五)總括申報發行公司債情形：無。
- (六)附認股權公司債資料：無。

三、特別股辦理情形：無。

四、海外存託憑證辦理情形：無。

五、員工認股權憑證辦理情形：無。

六、併購或受讓他公司股份發行新股辦理情形：無。

七、資金運用計畫執行情形

(一)計畫內容：

截至年報刊印日之前一季止，前各次發行或私募有價證券尚未完成或最近三年內已完成且計畫效益尚未顯現者：無。

(二)執行情形：

不適用。



伍、營運概況

一、業務內容：

(一) 業務範圍：

1. 公司所營業務之主要內容

- (1) 聚乙烯塑膠原料(包括乙烯醋酸乙烯酯樹脂)之製造、加工及銷售。
- (2) 聚乙烯塑膠製品(包括乙烯醋酸乙烯酯樹脂製品)之製造、加工及銷售。
- (3) 塑膠工業所需之觸媒劑及有關化學品之製造、加工及銷售。
- (4) 從事塑膠工業有關科技之研究、發展及其專門技術與專利權之取得、出售及授權他人使用。
- (5) 塑膠加工設備之設計、製造、加工及銷售。
- (6) 一般進出口貿易業務(許可業務除外)。
- (7) 除許可業務外，得經營法令非禁止或限制之業務。

2. 營業比重

本公司營業收入悉來自聚乙烯塑膠原料(包括乙烯醋酸乙烯酯樹脂)之製造、加工及銷售。

產品項目	營業比重(%)
低密度聚乙烯	12
乙烯醋酸乙烯酯樹脂	36
高密度聚乙烯	36
線型低密度聚乙烯	16

3. 公司目前之產品項目

低密度聚乙烯(LDPE)，乙烯醋酸乙烯酯樹脂(EVA)，高密度聚乙烯(HDPE)及線型低密度聚乙烯(LLDPE)。

4. 計畫開發之新產品

- (1) 極性 EVA 新材料開發
- (2) 熱熔膠材料應用及性能提升
- (3) EVA 熱熔膠材料與性能開發
- (4) 汽車、電子用塑膠混鍊材料開發
- (5) 吸震與無膠接著環保彈性鞋材
- (6) 共混聚烯烴材料及其應用開發
- (7) 改性聚烯烴材料及其應用開發



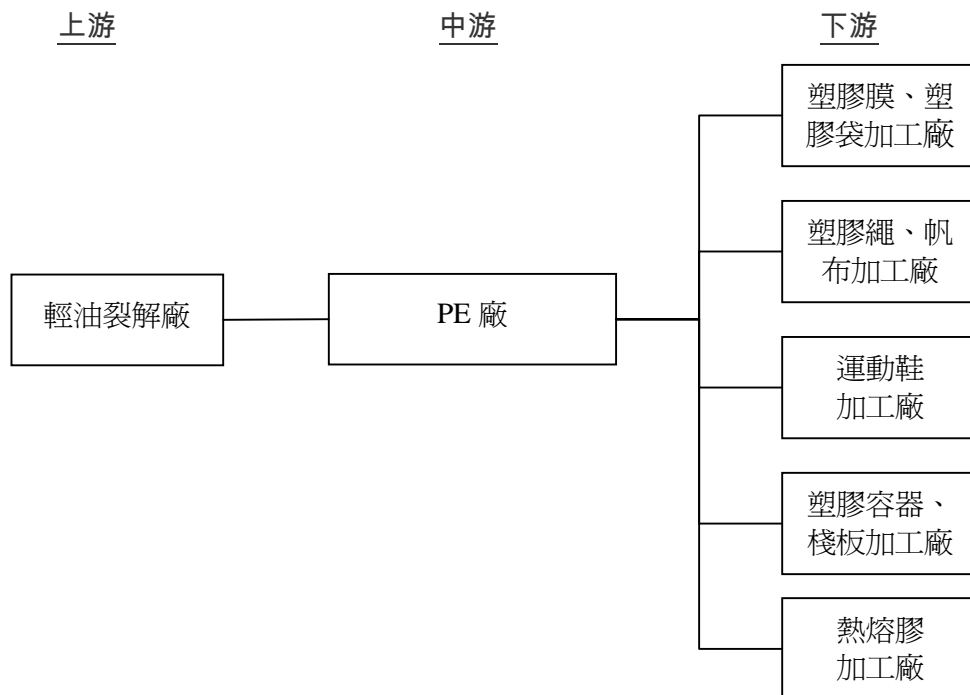
(二) 產業概況：

1. 說明產業之現況與發展

九十五年度 PE/EVA 行情，初期因受中國大陸賽科、揚巴等新廠以及南海石化投產的衝擊，買氣疲弱，其後隨著中東緊張情勢升高，中國大陸及印度需求增加，國際原油創下每桶 78 美元歷史天價，連帶影響乙烯價格也飆漲至每公噸 1,460 美元新高，雖亦帶動 PE/EVA 行情上揚，惟漲幅遠不及乙烯。乙烯現貨高價及亞洲乙烯現貨供應緊縮，品售價與原料價格之價差縮小，獲利空間受到壓縮。自第三季起 HDPE 產品在中國大陸旺盛需求帶動下，售價大幅攀升，相較之下 EVA 則受揚巴之壓抑，漲幅落後，形成 HDPE 獲利首度超越 EVA 現象。

展望九十六年度，全球經濟持續穩定成長，PE/EVA 需求也逐步回升，雖然乙烯上半年供應仍略趨緊俏，但下半年起亞洲地區主要石化廠並無歲修計劃，乙烯供應可望充足，本公司的產能利用率亦將提升，對提高本公司獲利將大有助益。惟伴隨著中國大陸第十個五年規劃完成，大陸地區石化產品的自給率，已提升至 50% 左右，未來尚有數家大型石化廠將於數年後陸續投產，雖然中國大陸對石化產品需求，在經濟高度成長下大增，新增產能仍將對以中國大陸為主的亞洲市場造成極大的影響。

2. 產業上、中、下游之關聯性



本公司長期以來即與中國石油公司保持良好的上下游關係，相輔相成。爾後將積極尋求與中油公司建立更緊密切之合作夥伴關係。國內之 PE 生產廠商共有三家，約各自呈其供銷體系，惟本公司仍將精益求精，提高產品之質與量，供應優異之產品給為數眾多之下游加工廠商，以提高其加工品之水準並共同開發市場。



3. 產品之各種發展趨勢及競爭情形

在內銷市場方面，雖然整體市場呈現供過於求，但由於進口關稅偏低，因此進口料仍佔一定比例，在外銷方面，中國大陸自十五計劃完成後，其石化產品的自給率正逐步提升中，且未來尚有數家大型石化廠將於數年後陸續投產，加上中東地區石化業者也有大型的擴廠計劃，其挾強大的低價成本優勢，對亞洲市場供需勢必造成相當的影響。幸而近年來台商外移速度已逐漸減緩，而國內消費則隨經濟穩定成長亦呈現緩步上揚。而中國大陸 2007 年之 GDP 成長率預估仍可達 8% 以上，因此其石化產品之內需市場仍有可觀之成長空間，其進口需求仍將會有所成長。台灣佔地利之便，業務推展相對具競爭優勢。

(三) 技術及研發概況：

1. 最近年度及截至年報刊印日止投入之研發費用

單位：新台幣仟元

	九十五年度	九十六年第一季
研發費用	34,675	8,351

2. 開發成功之技術或產品

項目	用途及成果
(1) 熱熔膠材料應用及性能提升	新應用、創造差異化產品
(2) 共混聚烯烴材料及其應用開發	新產品
(3) 改性聚烯烴材料及其應用開發	新材料、開發新市場
(4) 吸震與無膠接著環保彈性材料	創新技術、創新材料
(5) 光學產業用之聚烯烴原料及其應用開發	新材料、加工技術
(6) 新產品推廣與技術服務	創造利潤
(7) 各項資訊蒐集與專案評估	進行投資評估參考
(8) 其他	試驗工廠與雜項開銷

(四) 長、短期業務發展計畫

在短程業務規劃上，在內銷方面盡力滿足內銷客戶需求，擴大內銷市場佔有率，同時積極配合客戶開發高附加價值產品，以提升國內加工廠商之競爭力，在外銷方面深耕大陸市場，加強與當地台商之關係，並以領先的品質，搶佔高品質需求與高價位市場，另一方面則積極拓展東南亞、南亞、西亞、中東、美洲等市場，以分散市場過份集中之風險，此外全面提升服務品質，並改善產品結構，並發展差異化、客製化之利基型市場，以避開低價之惡性競爭。

長期業務規劃上則積極找尋上、下游整合機會，規劃於大陸或中東地區設廠，一方面便於掌握上游原物料成本，再者亦可貼近市場，同時降低運輸成本，提升整體競爭力。



二、市場及產銷概況：

(一) 市場分析：

1. 主要產品之銷售地區

國內聚乙烯(PE)塑膠原料中，本公司與亞洲聚合公司及台灣塑膠公司製造低密度聚乙烯(LDPE)與乙烯醋酸乙烯酯(EVA)。而 高密度聚乙烯(HDPE)及線型低密度聚乙烯(LLDPE)則由本公司與台灣塑膠公司製造。

本公司 PE/EVA 之銷售，內銷約占 58%，外銷則占 42%。外銷地區遍及香港、大陸、印尼、印度、巴基斯坦、菲律賓、越南、新加坡、日本、韓國、馬來西亞、美國、俄羅斯、馬其頓、南非、澳大利亞、泰國、伊朗、以色列、土耳其、加拿大、保加利亞、瓜地馬拉、奈及利亞、埃及、阿拉伯聯合大公國、巴西、秘魯等地，其中 80% 的訂單來自香港及大陸地區，而外銷的塑膠原料中，以乙烯醋酸乙烯酯(EVA)為主，高密度聚乙烯(HDPE)次之，其餘為線型低密度聚乙烯(LLDPE)及低密度聚乙烯(LDPE)。

2. 市場占有率

低密度聚乙烯(LDPE)之市場需求量，約由本公司、亞聚公司及台灣塑膠公司供應 65%，其餘 35% 則為進口貨。乙烯醋酸乙烯酯(EVA)之市場同樣地由本公司、亞聚公司及台灣塑膠公司供應 70% 的國內市場，另外 30% 則由進口貨來補足。線型低密度聚乙烯(LLDPE)的市場，本公司及台塑公司約占有 57% 市場，進口貨供應則佔 43%。在高密度聚乙烯(HDPE)方面，本公司與台塑兩家公司的生產量已超過國內的需求量，本公司正努力拓展外銷來消化多餘的產量，以便達到產銷平衡。

3. 市場未來之供需狀況與成長性

展望九十六年度，全球經濟持續穩定成長，在中國大陸、印度、東歐以及中南美等新興市場旺盛需求帶動下，可望為台灣石化產業帶來一波榮景，尤其第一季 EVA/LDPE 在外銷旺盛需求帶動下，行情逐月走高，毛利率亦隨之上揚。另外乙烯上半年供應仍略趨緊俏，但下半年起亞洲地區乙烯供應可望充足，本公司的產能利用率亦將提升，對提高本公司獲利將有所助益。

4. 競爭利基

本公司向來以正派經營著稱，我們的經營理念是篤實穩健、專業務實、追求卓越及服務社會。目前具體的營運策略，是以有限的乙烯原料，製造與銷售附加價格較高的產品，並藉不斷地改變產品結構，來創造更大的利潤。

本公司在台中及台南設有分公司，在香港亦設立子公司，並已於新近成立上海子公司以拓展大陸地區之業務，同時更在林口成立技術發展處，以客戶服務及產品研發為主。技術發展處除研究發展新產品之外，並致力開發產品新用途、介紹新產品等以協助客戶改進加工技術，如今效果良好深獲加工廠商之肯定。

5. 發展遠景之有利、不利因素與因應對策

發展遠景之有利因素：

- (1) 與中油維持良好的供應鏈關係多年，也採彈性的執行措施，多方面取得穩定的乙烯供應，維持原料貨源供應的穩定。
- (2) 與下游客戶長期配合，已發展為合作的夥伴關係，除穩定的配合彼此的供銷外，也進行技術上的合作與交流，協同開發新產品及其應用。



(3)隨著中國大陸經濟高度成長，對石化製品的需求大增，本公司藉著技術與品質領先的優勢，加上地利之便，成為進軍大陸市場的利基。

(4)積極佈局多處新興市場的成效良好，將繼續針對不同地區及不同產品，以符合其市場區隔的產品需求，開拓新興經濟體之市場。

不利因素與因應對策：

(1)中國大陸、中東與印度等地區的大型石化工廠，相繼開發與擴產，多係上下游一貫廠，自有其成本的優勢。本公司除積極開發高單價值產品，以獲取較大利潤，也積極開拓新市場與產品的新應用，並提高生產技術效能，以降低生產成本。

(2)國內石化政策未明，三輕改建計畫延宕，影響石化相關中下游產業的國際競爭力，面對台塑與低價進口貨的市場競爭，本公司亦利用本身獨特的高壓生產設備的特性，製造特殊而多樣化的產品，增加本公司產品與下游客戶產品的附加價值，以達與下游共存共榮的目標，提升國內客戶產品之水準。

(二) 主要產品之重要用途及產製過程

本公司的聚乙烯塑膠粒供應國內外加工廠，經加工後製成常 生活必需之各種塑膠用品，舉凡如塑膠袋、手提袋、食品袋、塑膠膜、氣泡布、編織袋、編織帆布、沙窗網、漁網、繩索、塑膠管、塑膠花(樹)、塑膠草皮、塑膠飯盒、塑膠容器、瓶子、籃子、箱子、啤酒箱、瓶蓋、不織布、地毯背膠，甚至粘著紙箱用之熱熔膠等等，實在不勝枚舉，由於 PE 無毒且易加工，新產品仍在不斷地增加。

產製低密度聚乙烯(LDPE)及乙烯醋酸乙烯酯(EVA)的過程是將原料乙烯(成品 LDPE)或乙烯、乙酸乙烯酯(成品 EVA)經多次加壓後飼進高壓反應器內，以有機過氧化物為觸媒，進行聚合反應，聚合半成品經切粒後包裝為成品，未反應氣體則反覆循環使用。

產製高密度聚乙烯(HDPE)及線型低密度聚乙烯(LLDPE)的過程是將原料乙烯(成品 HDPE)或乙烯、丁烯(成品 LLDPE)，加壓飼進反應器，並加入過度金屬觸媒，行聚合反應，粉粒狀半成品經製粒後包裝成市售成品，未反應氣體經分離後，亦再循環使用。

(三) 主要原料之供應狀況。

本公司聚乙烯塑膠產品的基本原料為乙烯，係主要由台灣中油公司供應，且部份仰賴進口乙烯來補充中油公司供應量不足。部份 EVA 之原料，亦即醋酸乙烯酯(VAM)，現可由大連化工公司充分供應。至於其他的填充料因使用數量較少或國內無產製，大部份仍由國外進口。

乙烯在常態下為氣體，須經加壓、冷卻、液化後，才適合搬運。本公司為了取得供應充足之乙烯，除向中油公司購買外，不足的部份尚須向國外購買。

(四) 最近二年度任一年度中曾占進(銷)貨總額百分之十以上之客戶名稱及其進(銷)貨金額與比例，並說明其增減變動原因

1. 占進貨總額百分之十以上之客戶名稱及其進貨金額與比例：

單位：新台幣千元

廠商名稱	九十五年度		九十四年度	
	金額	%	金額	%
台灣中油(股)公司	5,734,160	81.09	4,841,895	74.48

進貨增減變動原因：九十五年度乙烯價格調漲所致。

2. 占銷貨總額百分之十以上之客戶名稱及其銷貨金額與比例：無。

(五) 最近二年度生產量值

單位：公噸/仟元

生產 量值 主要產品	年度	九十五年度			九十四年度		
		產能	產量	產值	產能	產量	產值
LDPE/EVA		100,000	77,640	3,315,133	100,000	95,050	3,560,392
HDPE/LLDPE		130,000	107,430	4,090,154	130,000	119,122	3,951,892
合 計		230,000	185,070	7,405,287	230,000	214,172	7,512,284

(六) 最近二年度銷售量值

單位：公噸/仟元

生產 量值 主要產品	年度	九十五年度				九十四年度			
		內 銷		外 銷		內 銷		外 銷	
		量	值	量	值	量	值	量	值
LDPE/EVA		31,948	1,540,075	57,582	2,656,303	38,616	1,699,052	71,541	3,210,405
HDPE/LLDPE		83,588	3,505,160	26,438	1,098,378	88,683	3,107,889	36,544	1,223,412
合 計		115,536	5,045,235	84,020	3,754,681	127,299	4,806,941	108,085	4,433,817

三、從業員工最近二年度及截至年報刊印日止從業員工人數、平均服務年資、平均年齡及學歷分布比率

96年5月18日

年 度		95 年度	94 年度	當 年 度 截 至 96 年 5 月 18 日
員 工 人 數	職 員	203	194	204
	工 員	210	205	211
	合 計	413	399	415
平 均 年 歲		46.28	46.51	46.20
平均服務年資		18.47	18.90	18.50
學 歷 分 布 比 率 (%)	博 士	0.97	1.00	0.96
	碩 士	8.96	6.77	9.16
	大 專	53.75	53.89	54.22
	高 中	24.70	25.56	24.58
	高 中 以 下	11.62	12.78	11.08

註：應填列截至年報刊印日止之當年度資料。

四、環保支出資訊：

(一)最近年度及截至年報刊印日止，因污染環境所受損失（包括賠償）及處分之總額：

本公司未因污染環境而遭受損失，且設有環保工程師專責處理環保工作。

(二)說明未來因應對策（包括改善措施）及可能之支出：

本公司預計九十六年度環保資本支出如下：

單位：新台幣仟元

擬設置之防治污染設備或支出內容	預計改善情形	金額
1.一廠變壓器汰舊換新	能源節約及災害防止	7,000
2.申購汰換15座69KV比流器	能源節約及災害防止	4,500
3.一廠一級壓縮機電纜線更換	節能及災害防止	760
4.一廠擠壓機備用馬達購買	節能及災害防止	700
5.一廠輔助壓縮機馬達更換	節能及災害防止	550
6.二廠冷凍機控制盤申購	災害防止	800
7.二廠冷凍機組備品購買	災害防止	500
8.二廠融漿泵馬達控制器備品購買	災害防止	810
9.二廠混練機之Inside Ring申購	災害防止	400
10.一廠二級乙炔壓縮機Yoke申購	污染及災害防止	2,000
11.一廠二級壓縮機低壓汽缸內襯申購	污染防止	1,000
12.一廠反應器攪拌機軸及中間軸承座申購	污染及災害防止	900
13.一廠鍋爐煙道更新	污染防止	800
14.一廠吸收式冰水機能量閥零組件備品	能源節約	400
15.一廠觸媒房氣冷式冷氣機更新	節能及災害防止	350
16.一廠頂部觸媒泵浦更新工程	災害防止	16,000
17.一廠洩漏與老舊蒸汽管線工程更換	能源節約	1,600
18.一廠反應器蒸氣及冷凝水管線修改	能源節約	900
19.一廠E+F-Line擠壓機夾套使用循環軟水配管工程	能源節約	600
20.機車棚石綿瓦更換烤漆浪板工程	污染防止	330
21.申購廢水池酸液槽汰換	污染防止	150

(三)因應歐盟有害物質限用指令 (RoHS)：

本公司已符合 RoHS 規範，且 RoHS 對本公司財務業務並無影響。



五、勞資關係：

(一)列示公司各項員工福利措施、進修、訓練、退休制度與其實施情形，以及勞資間之協議與各項員工權益維護措施情形：

1.員工福利措施

依據職工福利金條例，設置職工福利委員會依法提撥福利金，辦理各項福利事業，凡本公司之員工皆公平享有職工福利委員會提供之一切福利，職工福利金之保管、動用由職工福利委員會辦理。

2.員工進修及訓練

(1)本公司訂有員工訓練辦法，每年均依規定進行員工訓練需求調查，完成年度訓練計劃，並編列預算，辦理各項訓練。凡員工職能訓練、管理訓練、專題講座、健康講座及各種研討會，均納入施訓範圍。員工可透過主管的工作教導，實體講授、教學光碟或網路學習等方式，參與學習。

(2)為使員工訓練與晉升結合，特規範階層別晉升通識課程，要求員工積極研習。員工晉升時必須修畢規定的課程，始得正式升任。

(3)對具有強烈學習意願及發展潛能員工，提供國內大學在職深造之補助，並輔以職務上調整之歷練，培育企業所需領導人才。

(4)員工訓練均予紀錄存檔，每年員工至少要參加 8 小時之內部訓練，並列入考績參考之項目。

(5)課程結束時均會辦理員工意見調查及檢討報告；於年度終了時亦會辦理滿意度調查，對員工訓練之意見及建議事項予以彙整，做為訓練作業改進之參考。

(6)本公司最近年度員工訓練支出情形：

單位：新台幣仟元

部門別	受訓人次	代表性課程名稱	訓練支出
董事長室	2	Sharepoint Portal Server 進階開發應用	12
稽核處	3	企業內控制度在職研習班 企業初任內部稽核人員職前訓練研習班 關係人交易之管理及財務報表編製之流程管理	13
業務處	4	國際貿易實務班 顧客管理系列實務班	28
高雄廠	102	高壓電力設備運轉維護實務訓練 放射性物質或可發生游離輻射設備操作人員訓練班 HP Pumps, Valves and Tubes 金屬材料試驗及破損分析技術實務 丙種勞安業務主管訓練 高壓氣體特定設備操人員	311
會計處	2	公司治理及審計準則公報	8
專案管理部	7	Asp.Net 網頁應用程式設計入門 Asp.Net2.0 兩天全新實機體驗營	47



部門別	受訓人次	代表性課程名稱	訓練支出
技術發展處	9	膠黏劑應用與發展 發泡之原理及其在押出成型加工技術之應用 塑膠模具設計及模流分析運用	58
合計	129		477

3.員工退休制度

除設置勞工退休準備金監督委員會，依法每月提撥薪資總額 9% 退休準備金，並自民國九十四年七月一日起，選用勞工退休金條例個人退休金專戶制之員工均能依法領取退休金。

4.勞資間之協議與各項員工權益維護措施情形

為建立有規則之勞資協議管道，定期召開勞資會議，有效解決勞資問題。

5.財務資訊透明有關人員，其取得主管機關指明之相關證照情形

部門	姓名	相關研習證照
會計處	甘霖	會計研究發展基金會－上市櫃公開發行公司財會主管專業持續進修班(95)會教(財續)字第0343號
		會計研究發展基金會－發行人證券商證券交易所會計主管專業認證班(95)會教(會計主管)初字第1069號
		社團法人中華公司治理協會－創導台灣公司治理實務精神
稽核處	張莉萍	證券暨期貨市場發展基金會－企業內控制度在職研習班-稽核作業實演篇(95)證基內稽在職訓練字第0996號
		證券暨期貨市場發展基金會－企業初任內部稽核人員職前訓練研習班(95)證基內稽職前訓練字第320號
	陳勁州	證券暨期貨市場發展基金會－關係人交易之管理及財務報表編製之流程管理(95)證基內稽在職訓練字第0459號

6.員工行為或倫理守則

本公司『員工工作規則』訂有員工行為或倫理守則。『員工工作規則』，已書面化，裝訂成冊，全體員工人手一本，並需詳加閱讀，確實遵行，妥善保管及列入工作移交。

7.工作環境與員工人身安全的保護措施

- (1)本公司已通過 ISO14001、OHSAS18001 管理系統認證，積極推動節約能源、防止災害、預防污染等改善活動。
- (2)為加強工安各項自主檢查，遵循由勞委會南檢所推薦、指導的「集團安全衛生伙伴區域聯防」制度，並積極參與仁大安全衛生促進會活動。
- (3)積極參與化學工業責任照顧協會(TRCA)活動並秉持其精神，協助承攬商建立安全衛生環保管理系統，參與社區活動，關懷產品保障，以促進更美好的生活環境。



(4)最近年度改善員工工作環境支出情形：

單位：新台幣仟元

項次	摘要	金額
1.	更新二廠加工房 3,4,5F 之樓板及 Silo Farm 2F 一半樓板	2,000

(5)未來年度改善員工工作環境預算情形：

單位：新台幣仟元

項次	摘要	預算金額(NT\$)
1.	新建檢驗股辦公室及材料倉庫改善	4,000
2.	建造二廠材料倉庫	6,500
3.	一廠機車棚石綿瓦更換烤漆浪板工程	330
4.	兩廠更衣室、警衛室油漆粉刷工程	300
5.	二廠更衣室屋頂防水工程	320
	合計	11,450

8.履行社會責任的描述

(1)本公司提供員工完善的保健照顧，訂有員工協助服務、兩性工作平等相關準則，並提供年度健康檢查、團體保險、運動健身活動社團等，另由員工以志工方式成立員工協助服務中心(EAPC)，協助同仁解決工作、生活、心理上的問題。

(2)本公司透過敦親睦鄰、參與廟會活動、贊助地方體育社團活動、急難救助等方式履行社會責任。

(二)列明最近年度及截至年報刊印日止，因勞資糾紛所遭受之損失，並揭露目前及未來可能發生之估計金額與因應措施，如無法合理估計者，應說明其無法合理估計之事實：

本公司一向重視勞資雙方溝通，勞資關係和諧。多年來未曾發生勞資糾紛，預計未來亦不會發生。

六、重要契約：

契約性質	當事人	契約起訖日期	主要內容	限制條款
1. 乙烯供應	台灣中油公司	95.1.1~95.12.31	乙烯年合約量及計價方式	無
2. 中長期借款契約	彰化商業銀行	94.12.30~99.12.30	彰化商業銀行提供新台幣壹拾億元之擔保貸款，按月計息，本金到期一次償還。	無

陸、財務概況

一、最近五年度簡明財務報告

(一) 簡明資產負債表

單位：新台幣仟元

年 度 目	最近五年度財務資料					當年度截至 96.03.31 財務資料(經 會計師核閱)	
	95年	94年	93年	92年	91年		
流動資產	6,123,380	7,827,070	5,419,842	3,912,154	3,571,483	6,637,934	
基金及投資	7,024,067	6,071,038	7,316,031	7,417,023	7,109,506	7,300,518	
固定資產	1,132,521	1,101,614	1,156,849	1,200,527	1,202,932	1,131,505	
無形資產	117,538	158,259	180,755	139,762	133,399	117,538	
其他資產	339,512	587,583	1,105,917	1,223,564	1,906,783	316,959	
資產總額	14,737,018	15,745,564	15,179,394	13,893,030	13,924,103	15,504,454	
流動負債	分配前	1,060,818	2,253,715	1,709,778	1,407,227	2,223,354	1,379,987
	分配後(註)	—	2,799,297	2,486,681	1,795,439	2,223,354	—
長期負債	2,083,580	2,643,580	2,699,432	2,306,050	2,206,050	2,083,580	
其他負債	723,052	685,884	638,087	556,683	501,900	738,505	
負債總額	分配前	3,867,450	5,583,179	5,047,297	4,269,960	4,931,304	4,202,072
	分配後(註)	—	6,128,761	5,824,200	4,658,172	4,931,304	—
股本	7,714,032	7,714,032	7,714,032	7,714,032	7,714,032	7,714,032	
資本公積	269,364	262,250	298,224	298,921	299,481	269,233	
保留盈餘	分配前	2,186,128	2,136,316	2,262,461	1,626,105	1,425,471	2,326,390
	分配後(註)	—	1,590,734	1,485,558	1,237,893	1,425,471	—
金融商品未實現損益	641,879	(3,988)	(31,717)	—	(432,115)	899,754	
累積換算調整數	100,574	77,063	(3,659)	100,425	127,475	134,273	
未認列為退休金 成本之淨損失	(92,266)	(81,371)	(107,244)	(116,413)	(141,545)	(91,157)	
股東權益	10,869,568	10,162,385	10,132,097	9,623,070	8,992,799	11,302,382	
總額	—	9,616,803	9,355,194	9,234,858	8,992,799	—	

註：分配後數字，係依據次年度股東會決議之情形填列。

(二) 簡明損益表

單位：新台幣仟元

年 度 項 目	最近五年度財務資料					當年度截至 96.03.31 財務資料(經會 計師核閱)
	95年	94年	93年	92年	91年	
營業收入	8,799,916	9,240,758	7,307,871	5,735,272	5,184,293	2,414,388
營業毛利	777,393	936,352	1,385,526	708,113	644,265	289,372
營業損益	347,951	491,483	995,809	312,575	170,253	177,522
營業外收入及利益	401,700	745,447	731,429	351,383	356,140	56,248
營業外費用及損失	134,191	524,277	544,256	377,409	499,433	49,701
繼續營業部門 稅前損益	615,460	712,653	1,182,982	286,549	26,960	184,069
繼續營業部門 損益	592,873	681,389	1,024,684	269,598	17,156	140,358
停業部門損益	—	—	—	—	—	—
非常損益	—	—	—	(69,198)	—	—
會計原則變動 之累積影響數	3,021	—	—	—	—	—
本期損益	595,894	681,389	1,024,684	200,400	17,156	140,358
每股盈餘	0.82	0.93	1.33	0.26	0.02	0.19

(三) 最近五年度簽證會計師及其查核意見

年度	會計師事務所	會計師姓名	查核意見
91年	勤業會計師事務所	韋亮發、王小蕙會計師	無保留意見
92年	勤業眾信會計師事務所	韋亮發、王小蕙會計師	無保留意見
93年	勤業眾信會計師事務所	韋亮發、范有偉會計師	無保留意見
94年	勤業眾信會計師事務所	韋亮發、王小蕙會計師	修正式無保留意見
95年	勤業眾信會計師事務所	郭慈容、王小蕙會計師	修正式無保留意見



二、最近五年度財務分析

(一) 台聚公司

分析項目		最近五年度財務分析(註1)					96年3月31日經會計師核閱財務資料	
		95年	94年	93年	92年	91年		
財務結構(%)	負債占資產比率	26.24	35.46	33.25	30.73	35.42	27.10	
	長期資金占固定資產比率	1,143.74	1,162.47	1,109.18	993.66	930.96	1,183.02	
償債能力%	流動比率	577.23	347.30	316.99	278.00	160.63	481.01	
	速動比率	463.20	299.29	230.07	229.91	140.47	384.06	
	利息保障倍數	9.77	8.69	15.02	3.34	1.14	14.61	
經營能力	應收款項週轉率(次)	11.75	16.11	15.50	13.84	14.20	12.69	
	平均收現日數	31	23	24	27	26	29	
	存貨週轉率(次)	7.22	6.70	5.61	8.94	9.68	6.86	
	應付款項週轉率(次)	11.39	11.17	8.46	9.20	7.84	13.59	
	平均銷貨日數	51	54	65	41	38	53	
	固定資產週轉率(次)	7.77	8.39	6.32	4.78	4.31	8.54	
	總資產週轉率(次)	0.60	0.59	0.48	0.41	0.37	0.62	
獲利能力	資產報酬率(%)	4.26	4.86	7.48	2.10	1.16	3.98	
	股東權益報酬率(%)	5.67	6.72	10.37	2.15	0.19	5.06	
	占實收資本比率(%)	營業利益	4.51	6.37	12.91	4.05	2.21	9.21
	稅前純益	7.98	9.24	15.34	3.71	0.35	9.54	
	純益率(%)	6.77	7.37	14.02	3.49	0.33	5.81	
	每股盈餘(元)	0.82	0.93	1.33	0.26	0.02	0.19	
現金流量	現金流量比率(%)	18.79	33.42	26.00	8.87	13.45	15.98	
	現金流量允當比率(%)	44.88	35.22	27.04	29.36	32.51	43.14	
	現金再投資比率(%)	(2.05)	(0.11)	0.36	0.82	2.30	1.29	
槓桿度	營運槓桿度	5.09	4.42	1.39	3.73	7.31	2.01	
	財務槓桿度	1.25	1.23	1.09	1.64	(8.07)	1.08	

請說明最近二年度各項財務比率變動原因。(若增減變動未達 20% 者可免分析)

- 負債佔資產比率減少 26%：主要係償還公司債所致。
- 流動比率及速動比率分別增加 66% 及 55%：主要係部份一年內到期之長期負債於本年度償還所致。
- 應收款項週轉率及平均收現日數分別減少 27% 及增加 37%：主要係九十五年底銷貨收入增加，其相關應收款項尚未收現所致。
- 營業利益佔實收資本比率減少 29%：主要係毛利減少所致。
- 現金流量比率減少 44%：主要係因本期淨利減少導致營業活動淨現金流量減少所致。
- 現金流量允當比率增加 27%：主要係上期資本支出較高所致。
- 現金再投資比率增加 1,747%：主要係本期發放現金股利遠大於營業活動產生之淨現金流入所致。

註 1：財務資料均經會計師簽證。

註 2：九十四年度若干科目經重分類，俾配合九十五年度財務報表表達。

(二) 台聚公司及子公司

年 度		最近五年度財務分析(註1)					
		95年	94年	93年	92年	91年	
財務結構 (%)	負債占資產比率	53.59	54.68	44.29	43.16	47.14	
	長期資金占固定資產比率	248.50	253.59	1,010.12	937.24	837.15	
償債能力 %	流動比率	212.95	225.38	219.67	207.70	109.70	
	速動比率	160.39	173.49	166.67	172.07	94.23	
	利息保障倍數	3.41	3.07	10.73	2.76	1.02	
經營能力	應收款項週轉率(次)	7.46	13.64	12.10	9.48	11.07	
	平均收現日數	49	27	30	39	33	
	存貨週轉率(次)	6.56	10.37	5.28	7.60	7.65	
	應付款項週轉率(次)	11.86	20.48	9.74	8.24	7.83	
	平均銷貨日數	56	35	69	48	48	
	固定資產週轉率(次)	3.52	3.52	5.00	3.88	3.44	
	總資產週轉率(次)	0.96	0.96	0.40	0.35	0.31	
獲利能力	資產報酬率(%)	3.11	2.76	6.58	2.35	1.12	
	股東權益報酬率(%)	4.97	3.73	10.73	2.91	(0.14)	
	占實收資本比率(%)	營業利益	14.54	9.45	14.44	5.28	2.27
	稅前純益	15.65	10.96	17.73	4.28	0.09	
	純益率(%)	2.34	1.38	14.37	4.59	(0.22)	
現金流量	每股盈餘(元)	0.82	0.93	1.33	0.26	0.02	
	現金流量比率(%)	7.32	(24.92)	21.27	(1.42)	6.02	
	現金流量允當比率(%)	(8.99)	(20.94)	44.37	48.20	387.60	
槓桿度	現金再投資比率(%)	0.70	(7.42)	1.29	(0.17)	1.35	
	營運槓桿度	2.21	2.76	1.15	1.43	2.02	
	財務槓桿度	1.81	2.28	1.14	1.85	(1.44)	

請說明最近二年度各項財務比率變動原因。(若增減變動未達 20% 者可免分析)

- 應收款項週轉率減少 45%、平均收現日數增加 83%、存貨週轉率減少 37%、應付款項週轉率減少 42%及平均銷貨日數增加 58%：主要係受自九十四年起採用新修訂財務會計準則公報影響，改變為依實質控制能力判斷是否構成母子公司，致合併個體變動所致。
- 股東權益報酬率增加 33%、純益率增加 70%、現金流量比率增加 129%、現金允當比率增加 57%及現金再投資比率增加 109%：主要係本期合併總純益增加 76%所致。
- 營業利益及稅前利益佔實收資本額分別增加 54%及 43%：主要係本期合併營業利益及合併稅前利益增加所致。
- 營運槓桿度及財務槓桿度分別減少 20%及 21%：主要係本期本業獲利成長，營業利益成長 54%。

註 1：財務資料均經會計師簽證。

註 2：九十四年度若干科目經重分類，俾配合九十五年度財務報表表達。

1. 財務結構

(1) 負債占資產比率 = 負債總額 / 資產總額。

(2) 長期資金占固定資產比率 = (股東權益淨額 + 長期負債) / 固定資產淨額。



2.償債能力

- (1)流動比率 = 流動資產 / 流動負債。
- (2)速動比率 = (流動資產 - 存貨 - 預付費用) / 流動負債。
- (3)利息保障倍數 = 所得稅及利息費用前純益 / 本期利息支出。

3.經營能力

- (1)應收款項(包括應收帳款與因營業而產生之應收票據)週轉率 = 銷貨淨額 / 各期平均應收款項(包括應收帳款與因營業而產生之應收票據)餘額。
- (2)平均收現日數 = 365 / 應收款項週轉率。
- (3)存貨週轉率 = 銷貨成本 / 平均存貨額。
- (4)應付款項(包括應付帳款與因營業而產生之應付票據)週轉率 = 銷貨成本 / 各期平均應付款項(包括應付帳款與因營業而產生之應付票據)餘額。
- (5)平均銷貨日數 = 365 / 存貨週轉率。
- (6)固定資產週轉率 = 銷貨淨額 / 固定資產淨額。
- (7)總資產週轉率 = 銷貨淨額 / 資產總額。

4.獲利能力

- (1)資產報酬率 = [稅後損益 + 利息費用 × (1 - 稅率)] / 平均資產總額。
- (2)股東權益報酬率 = 稅後損益 / 平均股東權益淨額。
- (3)純益率 = 稅後損益 / 銷貨淨額。
- (4)每股盈餘 = (稅後淨利 - 特別股股利) / 加權平均已發行股數。(註 4)

5.現金流量

- (1)現金流量比率 = 營業活動淨現金流量 / 流動負債。
- (2)淨現金流量允當比率 = 最近五年度營業活動淨現金流量 / 最近五年度(資本支出 + 存貨增加額 + 現金股利)。
- (3)現金再投資比率 = (營業活動淨現金流量 - 現金股利) / (固定資產毛額 + 長期投資 + 其他資產 + 營運資金)。(註 5)

6.槓桿度：

- (1)營運槓桿度 = (營業收入淨額 - 變動營業成本及費用) / 營業利益(註 6)。
- (2)財務槓桿度 = 營業利益 / (營業利益 - 利息費用)。

註 1：上開每股盈餘之計算公式，在衡量時應特別注意下列事項：

- 1.以加權平均普通股股數為準，而非以年底已發行股數為基礎。
- 2.凡有現金增資或庫藏股交易者，應考慮其流通期間，計算加權平均股數。
- 3.凡有盈餘轉增資或資本公積轉增資者，在計算以往年度及半年度之每股盈餘時，應按增資比例追溯調整，無庸考慮該增資之發行期間。
- 4.若特別股為不可轉換之累積特別股，其當年度股利(不論是否發放)應自稅後淨利減除、或增加稅後淨損。特別股若為非累積性質，在有稅後淨利之情況，特別股股利應自稅後淨利減除；如為虧損，則不必調整。

註 2：現金流量分析在衡量時應特別注意下列事項：

- 1.營業活動淨現金流量係指現金流量表中營業活動淨現金流入數。
- 2.資本支出係指每年資本投資之現金流出數。
- 3.存貨增加數僅在期末餘額大於期初餘額時方予計入，若年底存貨減少，則以零計算。
- 4.現金股利包括普通股及特別股之現金股利。
- 5.固定資產毛額係指扣除累計折舊前之固定資產總額。

註 3：發行人應將各項營業成本及營業費用依性質區分為固定及變動，如有涉及估計或主觀判斷，應注意其合理性並維持一致。



三、最近年度財務報告之監察人審查報告

台灣聚合化學品股份有限公司監察人查核報告書

董事會造送本公司九十五年營業報告書、經勤業眾信會計師事務所郭慈容會計師暨王小蕙會計師查核簽證之財務報表（包括個別財務報表及合併財務報表）、盈餘分派案，經本監察人等查核認為符合公司法等相關法令，爰依公司法第二一九條之規定，備具報告書，敬請鑒核。

此上

本公司九十六年股東常會

台灣聚合化學品股份有限公司

監察人：周新懷



鄭大志



中華民國九十六年四月二十日



四、最近年度財務報表

會計師查核報告

台灣聚合化學品股份有限公司 公鑒：

台灣聚合化學品股份有限公司民國九十五年及九十四年十二月三十一日之資產負債表，暨民國九十五年及九十四年一月一日至十二月三十一日之損益表、股東權益變動表及現金流量表，業經本會計師查核竣事。上開財務報表之編製係管理階層之責任，本會計師之責任則為根據查核結果對上開財務報表表示意見。

本會計師係依照會計師查核簽證財務報表規則及一般公認審計準則規劃並執行查核工作，以合理確信財務報表有無重大不實表達。此項查核工作包括以抽查方式獲取財務報表所列金額及所揭露事項之查核證據、評估管理階層編製財務報表所採用之會計原則及所作之重大會計估計，暨評估財務報表整體之表達。本會計師相信此項查核工作可對所表示之意見提供合理之依據。

依本會計師之意見，第一段所述財務報表在所有重大方面，係依照證券發行人財務報告編製準則、商業會計法及商業會計處理準則中與財務會計準則相關之規定暨一般公認會計原則編製，足以允當表達台灣聚合化學品股份有限公司民國九十五年及九十四年十二月三十一日之財務狀況，暨民國九十五年及九十四年一月一日至十二月三十一日之經營成果及現金流量。

如財務報表附註三所述，台灣聚合化學品股份有限公司自民國九十五年一月一日起，採用新發佈之財務會計準則公報第三十四號「金融商品之會計處理準則」及第三十六號「金融商品之表達與揭露」，以及其他相關公報配合新修訂之條文。

如財務報表附註三及十所述，台灣聚合化學品股份有限公司自民國九十四年一月一日起採用財務會計準則公報第三十五號「資產減損之會計處理」，是項會計原則之採用，使民國九十四年十二月三十一日之長期投資減少新台幣（以下同）256,304 仟元，民國九十四年度產生採權益法認列之投資損失計 256,304 仟元。

如財務報表附註三所述，台灣聚合化學品股份有限公司自民國九十四年度起適用財務會計準則公報第七號「合併財務報表」第一次修訂條文及財務會計準則公報第五號「長期股權投資會計處理準則」第三次修訂條文，將首次編入合併財務報表之子公司所持有母公司股票視同庫藏股票處理。是項會計原則修訂條文之適用，使民國九十四年十二月三十一日之長期投資及股東權益減項－庫藏股票分別減少及增加 109,072 仟元，另資本公積－庫藏股交易增加 12,953 仟元，九十四年度採權益法認列之投資損失增加 12,953 仟元。

台灣聚合化學品股份有限公司民國九十五及九十四年度之合併財務報表，業經本會計師出具修正式無保留意見之查核報告在案，備供參考。

勤業眾信會計師事務所

會計師 郭 慈 容

會計師 王 小 蕙

郭慈容



王小蕙



財政部證券暨期貨管理委員會核准文號
台財證六字第 0920123784 號


財政部證券暨期貨管理委員會核准文號
台財證六字第 0920123784 號

中 華 民 國 九 十 六 年 三 月 五 日



財務概況

台灣聚合化學品股份有限公司
資 產 負 債 表
民國九十五年及九十四年十二月三十一日



代 碼	資	九十五年十二月三十一日	九十四年十二月三十一日
		產 金 額 %	金 額 %
	流動資產		
1100	現金及約當現金(附註二及四)	\$ 2,266,895 15	\$ 2,347,294 15
1310	公平價值變動列入損益之金融資產－流動(附註二、三及五)	1,375,311 9	3,061,429 19
1320	備供出售金融資產－流動(附註二、三及六)	174,393 1	107,917 1
1120	應收票據(附註二)	61,497 1	57,314 -
1140	應收帳款－減備抵呆帳九十五及九十四年底15,000仟元後之淨額(附註二)	528,095 4	617,831 4
1150	應收票據及帳款－關係人(附註二及二十一)	115,650 1	87,746 1
1160	其他應收款(附註二)	3,478 -	2,366 -
1180	其他應收款－關係人(附註二十一)	51,507 -	117,415 1
1210	存貨(附註二及七)	1,178,338 8	1,044,290 7
1286	遞延所得稅資產－流動(附註二及十七)	2,166 -	2,984 -
1291	質押定期存款(附註十三及二十二)	315,000 2	315,600 2
1298	預付費用及其他流動資產(附註二)	51,050 -	64,884 -
11XX	流動資產合計	<u>6,123,380 41</u>	<u>7,827,070 50</u>
	長期投資(附註二、三、五、六、八、九、十、十六及二十二)		
1421	採權益法之長期股權投資	5,314,592 36	4,785,859 30
1430	公平價值變動列入損益之金融資產－非流動	- -	110,000 1
1450	備供出售金融資產－非流動	1,278,634 9	745,541 5
1480	以成本衡量之金融資產－非流動	380,841 3	379,638 2
1490	無活絡市場之債券投資－非流動	50,000 -	50,000 -
14XX	長期投資合計	<u>7,024,067 48</u>	<u>6,071,038 38</u>
	固定資產(附註二、十一、十四、二十一及二十二)		
	成 本		
1501	土 地	240,047 2	243,679 2
1511	土地改良	70,024 -	69,207 -
1521	廠房建築及設備	371,333 3	374,225 2
1531	機器及設備	2,799,740 19	2,821,489 18
1551	交通及運輸設備	32,746 -	32,100 -
1572	修護零件	24,104 -	24,104 -
1681	其他設備	86,372 1	86,295 1
15X1	成本合計	3,624,366 25	3,651,099 23
15X8	重估增值	459,855 3	463,034 3
15XY	成本及重估增值合計	4,084,221 28	4,114,133 26
15X9	減：累積折舊	3,040,368 21	3,035,014 19
		1,043,853 7	1,079,119 7
1670	未完工程及預付設備款	88,668 1	22,495 -
15XX	固定資產淨額	<u>1,132,521 8</u>	<u>1,101,614 7</u>
17XX	遞延退休金成本(附註二及十五)	<u>117,538 1</u>	<u>158,259 1</u>
	其他資產		
1820	存出保證金	11,780 -	10,055 -
1830	遞延費用(附註二及十八)	3,953 -	5,792 -
1860	遞延所得稅資產－非流動(附註二及十七)	70,384 -	83,620 1
1887	質押定期存款(附註二十二)	147,800 1	369,000 2
1888	非營業用資產(附註二及十二)	105,595 1	119,116 1
18XX	其他資產合計	<u>339,512 2</u>	<u>587,583 4</u>
1XXX	資 產 總 計	<u>\$ 14,737,018 100</u>	<u>\$ 15,745,564 100</u>

董事長：吳亦圭



經理人：張繼中





財務概況

單位：新台幣仟元，惟每股面額以元為單位

代 碼	負 債 及 股 東 權 益	九十五年十二月三十一日		九十四年十二月三十一日	
		金 額	%	金 額	%
	流動負債				
2100	短期借款(附註十三及二十二)	\$ 99,953	1	\$ 120,000	1
2180	公平價值變動列入損益之金融負債—流動(附註二、三及五)	908	-	-	-
2140	應付帳款	430,657	3	472,187	3
2150	應付帳款—關係人(附註二十一)	94,819	-	410,675	3
2160	應付所得稅(附註二及十七)	6,471	-	1,549	-
2170	應付費用	131,531	1	200,994	1
2190	其他應付款—關係人(附註二十一)	4,269	-	10,732	-
2261	預收貨款	20,029	-	28,382	-
2270	一年內到期長期負債(附註十四及二十二)	260,000	2	1,000,000	6
2298	其他流動負債	12,181	-	9,196	-
21XX	流動負債合計	<u>1,060,818</u>	<u>7</u>	<u>2,253,715</u>	<u>14</u>
	長期負債(附註十四及二十二)				
2410	應付公司債	1,040,000	7	1,300,000	9
2420	中長期借款	<u>1,000,000</u>	<u>7</u>	<u>1,300,000</u>	<u>8</u>
24XX	長期負債合計	<u>2,040,000</u>	<u>14</u>	<u>2,600,000</u>	<u>17</u>
25XX	土地增值稅準備(附註十一)	<u>43,580</u>	-	<u>43,580</u>	-
	其他負債				
2810	應計退休金負債(附註二及十五)	673,657	5	660,950	4
2820	存入保證金	3,462	-	2,129	-
2881	遞延貸項—聯屬公司間利益(附註二及二十一)	16,589	-	17,477	-
2888	採權益法之長期股權投資貸項(附註二及十)	<u>29,344</u>	-	<u>5,328</u>	-
28XX	其他負債合計	<u>723,052</u>	<u>5</u>	<u>685,884</u>	<u>4</u>
2XXX	負債合計	<u>3,867,450</u>	<u>26</u>	<u>5,583,179</u>	<u>35</u>
	股東權益(附註二、三、十、十一及十六)				
31XX	股本—每股面額 10 元，額定及發行九十五年及九十四年均為 771,403 仟股	<u>7,714,032</u>	<u>52</u>	<u>7,714,032</u>	<u>49</u>
	資本公積				
3220	庫藏股票交易	22,696	-	12,953	-
3260	長期股權投資按權益法計價產生	234,942	2	237,567	2
3280	其 他	<u>11,726</u>	-	<u>11,730</u>	-
32XX	資本公積合計	<u>269,364</u>	<u>2</u>	<u>262,250</u>	<u>2</u>
	保留盈餘				
3310	法定盈餘公積	1,271,039	9	1,205,964	8
3320	特別盈餘公積	8,296	-	142,620	1
3350	未分配盈餘	<u>906,793</u>	<u>6</u>	<u>787,732</u>	<u>5</u>
33XX	保留盈餘合計	<u>2,186,128</u>	<u>15</u>	<u>2,136,316</u>	<u>14</u>
	股東權益其他調整項目				
3420	累積換算調整數	100,574	1	77,063	1
3430	未認列為退休金成本之淨損失	(92,266)	-	(81,371)	(1)
3450	金融商品未實現損益	641,879	4	(3,988)	-
3460	未實現資產重估增值	<u>167,155</u>	<u>1</u>	<u>167,155</u>	<u>1</u>
34XX	股東權益其他調整項目合計	<u>817,342</u>	<u>6</u>	<u>158,859</u>	<u>1</u>
3510	庫藏股票—九十五年 41,504 仟股，九十四年 38,533 仟股	(117,298)	(1)	(109,072)	(1)
3XXX	股東權益合計	<u>10,869,568</u>	<u>74</u>	<u>10,162,385</u>	<u>65</u>
	負債及股東權益總計	<u>\$14,737,018</u>	<u>100</u>	<u>\$ 15,745,564</u>	<u>100</u>

後附之附註係本財務報表之一部分。
(請參閱勤業眾信會計師事務所民國九十六年三月五日查核報告)

會計主管：甘 霖



2006 Annual Report



財務概況

台灣聚化化學品股份有限公司



民國九十五年及九十四年一月一日至十二月三十一日

單位：新台幣仟元，惟
每股盈餘為元

代碼	九十五年		九十四年	
	金額	%	金額	%
4110	\$ 8,827,798	100	\$ 9,279,030	100
4170	(1,551)	-	(1,625)	-
4190	(26,331)	-	(36,647)	-
4000	8,799,916	100	9,240,758	100
5000	8,022,523	91	8,304,406	90
5910	777,393	9	936,352	10
營業費用(附註十一、十五、十八及二十一)				
6100	236,311	3	264,014	3
6200	158,456	2	139,514	2
6300	34,675	-	41,341	-
6000	429,442	5	444,869	5
6900	347,951	4	491,483	5
營業外收入及利益				
7110	43,351	-	26,375	-
7121	168,285	2	-	-
7122	54,754	1	56,866	1
7130	1,226	-	217,158	3
7140	44,547	1	392,487	4
7160	-	-	5,633	-
7310	46,935	1	2,264	-
7210	8,937	-	16,713	-
7480	33,665	-	27,951	-
7100	401,700	5	745,447	8
營業外費用及損失				
7510	70,174	1	92,641	1
7521	-	-	381,117	4
7530	3,580	-	448	-

(接次頁)



財務概況

(承前頁)

代碼		九 十 五 年 度		九 十 四 年 度	
		金 額	%	金 額	%
7560	兌換損失－淨額（附註二）	5,968	-	-	-
7620	閒置資產費用（附註二及十二）	3,288	-	8,281	-
7650	金融負債評價損失（附註二、三及五）	15,332	-	3,978	-
7880	其他（附註二十一）	<u>35,849</u>	<u>1</u>	<u>37,812</u>	<u>-</u>
7500	營業外費用及損失合計	<u>134,191</u>	<u>2</u>	<u>524,277</u>	<u>5</u>
7900	繼續營業部門稅前利益	615,460	7	712,653	8
8110	所得稅費用（附註二及十七）	<u>(22,587)</u>	<u>-</u>	<u>(31,264)</u>	<u>(1)</u>
8900	列計會計原則變動累積影響數前之淨利	592,873	7	681,389	7
9300	會計原則變動累積影響數(附註三)	<u>3,021</u>	<u>-</u>	<u>-</u>	<u>-</u>
9600	淨 利	<u>\$ 595,894</u>	<u>7</u>	<u>\$ 681,389</u>	<u>7</u>

代碼		九 十 五 年 度		九 十 四 年 度	
		稅 前	稅 後	稅 前	稅 後
9750	每股盈餘（附註十九）				
	基本每股盈餘	<u>\$ 0.85</u>	<u>\$ 0.82</u>	<u>\$ 0.97</u>	<u>\$ 0.93</u>
	假設子公司買賣及持有母公司股票不視為庫藏股票而作為投資時之擬制資料（稅後金額）（附註三及十九）				
		九 十 五 年 度		九 十 四 年 度	
	列計會計原則變動累積影響數前淨利	\$ 602,616		\$ 694,342	
	會計原則變動累積影響數	<u>3,021</u>		<u>-</u>	
	淨 利	<u>\$ 605,637</u>		<u>\$ 694,342</u>	
	每股盈餘				
	基本每股盈餘	<u>\$ 0.79</u>		<u>\$ 0.90</u>	

後附之附註係本財務報表之一部分。

（請參閱勤業眾信會計師事務所民國九十六年三月五日查核報告）

董事長：吳亦圭



經理人：張繼中



會計主管：甘霖





財務概況



台灣聚合化學品股份有限公司
股東權益變動表
民國九十五年及九十四年一月一日至十二月三十一日

	額定及發行股本—每股面額 10 元		資本公積 (附註二、十及十六)			保 留 法 定 盈 餘 公 積
	股 數	金 額	庫 藏 股 交	票 易	長期股權投資按 權益法計價產生 其 他	
九十四年一月一日餘額	771,403,164	\$ 7,714,032	\$ -	\$ 136,644	\$ 11,732	\$ 1,103,507
九十三年度盈餘分配						
提列法定盈餘公積	-	-	-	-	-	102,457
提列特別盈餘公積	-	-	-	-	-	-
股東紅利—每股現金 1 元	-	-	-	-	-	-
董監事酬勞	-	-	-	-	-	-
員工紅利—現金	-	-	-	-	-	-
分配後餘額	771,403,164	7,714,032	-	136,644	11,732	1,205,964
本公司發放予子公司之現金股利列為資本公積	-	-	12,953	-	-	-
出售固定資產之未實現重估增值轉處分利益	-	-	-	-	-	-
出售採權益法之長期股權投資公司之股東權益項目調整	-	-	-	(57,543)	-	-
支付以前年度未領現金股利	-	-	-	-	(2)	-
採權益法之長期股權投資股權淨值變動之調整	-	-	-	158,466	-	-
調整土地增值稅準備	-	-	-	-	-	-
香港分公司財務報表換算調整數	-	-	-	-	-	-
累積換算調整數之變動	-	-	-	-	-	-
九十四年度純益	-	-	-	-	-	-
子公司持有本公司股票—38,533 仟股	-	-	-	-	-	-
九十四年十二月三十一日餘額	771,403,164	7,714,032	12,953	237,567	11,730	1,205,964
首次適用財務會計準則公報第三十四號所產生之影響數	-	-	-	-	-	-
九十四年度盈餘分配						
提列法定盈餘公積	-	-	-	-	-	65,075
迴轉特別盈餘公積	-	-	-	-	-	-
股東紅利—每股現金 0.7 元	-	-	-	-	-	-
董監事酬勞	-	-	-	-	-	-
員工紅利—現金	-	-	-	-	-	-
分配後餘額	771,403,164	7,714,032	12,953	237,567	11,730	1,271,039
本公司發放予子公司之現金股利列為資本公積	-	-	9,743	-	-	-
支付以前年度未領現金股利	-	-	-	-	(4)	-
採權益法之長期股權投資股權淨值變動之調整	-	-	-	(2,625)	-	-
備供出售金融資產未實現損益之變動	-	-	-	-	-	-
累積換算調整數之變動	-	-	-	-	-	-
九十五年度純益	-	-	-	-	-	-
子公司增加持有本公司股票—2,971 仟股	-	-	-	-	-	-
九十五年十二月三十一日餘額	<u>771,403,164</u>	<u>\$ 7,714,032</u>	<u>\$ 22,696</u>	<u>\$ 234,942</u>	<u>\$ 11,726</u>	<u>\$ 1,271,039</u>

董事長：吳亦圭



經理人：張繼中





財務概況

單位：新台幣仟元，惟每股面額及每股股利為元

盈餘 (附註十六)		股東權益		其他項目		庫藏股票		股東權益合計
特別盈餘公積	未分配盈餘	金融商品 未實現損益 (附註二)	累算積 換算調整 數(附註二)	未認列為 退休金成本 之淨損失	未實現 重估增值	(附註三及十六)		
\$ 15,987	\$ 1,142,967	(\$ 31,717)	(\$ 3,659)	(\$ 107,244)	\$ 149,848	\$ -		\$ 10,132,097
-	(102,457)	-	-	-	-	-	-	-
126,633	(126,633)	-	-	-	-	-	-	-
-	(771,403)	-	-	-	-	-	-	(771,403)
-	(4,400)	-	-	-	-	-	-	(4,400)
-	(1,100)	-	-	-	-	-	-	(1,100)
142,620	136,974	(31,717)	(3,659)	(107,244)	149,848	-	-	9,355,194
-	-	-	-	-	-	-	-	12,953
-	-	-	-	-	(18,321)	-	-	(18,321)
-	-	2,297	(4,316)	16,351	-	-	-	(43,211)
-	-	-	-	-	-	-	-	(2)
-	(30,631)	25,432	-	9,522	-	-	-	162,789
-	-	-	-	-	35,628	-	-	35,628
-	-	-	6,860	-	-	-	-	6,860
-	-	-	78,178	-	-	-	-	78,178
-	681,389	-	-	-	-	-	-	681,389
-	-	-	-	-	-	(109,072)	(109,072)	(109,072)
142,620	787,732	(3,988)	77,063	(81,371)	167,155	(109,072)	-	10,162,385
-	-	91,703	1,203	-	-	-	-	92,906
-	(65,075)	-	-	-	-	-	-	-
(134,324)	134,324	-	-	-	-	-	-	-
-	(539,982)	-	-	-	-	-	-	(539,982)
-	(4,600)	-	-	-	-	-	-	(4,600)
-	(1,000)	-	-	-	-	-	-	(1,000)
8,296	311,399	87,715	78,266	(81,371)	167,155	(109,072)	-	9,709,709
-	-	-	-	-	-	-	-	9,743
-	-	-	-	-	-	-	-	(4)
-	(500)	315,903	-	(10,895)	-	-	-	301,883
-	-	238,261	-	-	-	-	-	238,261
-	-	-	22,308	-	-	-	-	22,308
-	595,894	-	-	-	-	-	-	595,894
-	-	-	-	-	-	(8,226)	(8,226)	(8,226)
<u>\$ 8,296</u>	<u>\$ 906,793</u>	<u>\$ 641,879</u>	<u>\$ 100,574</u>	<u>(\$ 92,266)</u>	<u>\$ 167,155</u>	<u>(\$ 117,298)</u>	-	<u>\$ 10,869,568</u>

後附之附註係本財務報表之一部分。
(請參閱勤業眾信會計師事務所民國九十六年三月五日查核報告)

會計主管：甘霖



2006 Annual Report



財務概況

台灣聚合化學品股份有限公司

現金流量表

民國九十五年及九十四年一月一日至十二月三十一日

單位：新台幣仟元

	九十五年度	九十四年度
營業活動之現金流量：		
淨利	\$ 595,894	\$ 681,389
會計原則變動累積影響數	(3,021)	-
列計會計原則變動累積影響數前之淨利	592,873	681,389
調整項目：		
壞帳費用	145	-
折舊	112,551	112,726
攤銷	1,839	3,549
金融商品未實現評價損失—淨額	39,556	4,152
採權益法認列之投資(利益)損失—淨額	(168,285)	381,117
收到採權益法之長期股權投資及備供出售金融資產之現金股利	23,963	10,335
處分投資利益—淨額	(44,547)	(392,487)
處分固定及閒置資產損失(利益)—淨額	2,354	(216,710)
應計退休金負債	53,428	52,399
遞延所得稅	14,054	27,719
營業資產及負債之淨變動：		
交易日的金融資產	2,659	10,781
應收票據及帳款	85,553	(383,229)
應收票據及帳款—關係人	(27,904)	(25,108)
其他應收款	(1,257)	25,509
其他應收款—關係人	66,306	39,729
存貨	(134,048)	390,153
預付費用及其他流動資產	13,834	(9,907)
應付帳款	(41,530)	(120,824)
應付帳款—關係人	(315,856)	399,708
應付所得稅	4,922	1,310
應付費用	(69,463)	(36,859)
其他應付款—關係人	(6,463)	(180,579)
預收貨款	(8,353)	24,324
其他流動負債	2,981	(45,982)
營業活動之淨現金流入	<u>199,312</u>	<u>753,215</u>
投資活動之現金流量：		
指定公平價值變動列入損益之金融資產減少(增加)	1,796,452	(448,175)
購買備供出售金融資產	(300,880)	-
處分備供出售金融資產價款	22,117	1,640,605
增加採權益法之長期股權投資	(20,000)	(453,850)



財務概況

(承前頁)

	九十五年度	九十四年度
處分採權益法之長期股權投資價款	-	599,101
增加無活絡市場之債券投資	-	(10,000)
質押定期存款減少	221,800	168,400
購置固定資產	(151,962)	(58,200)
處分固定及閒置資產價款	5,845	321,340
存出保證金減少(增加)	(1,725)	258
遞延費用增加	-	(159)
非營業用資產減少(增加)	12,938	(32,413)
投資活動之淨現金流入	<u>1,584,585</u>	<u>1,726,907</u>
融資活動之現金流量：		
短期借款減少	(20,047)	(497,163)
中長期借款(減少)增加	(1,300,000)	1,000,000
存入保證金增加(減少)	1,333	(4,911)
支付現金股利	(539,982)	(771,403)
支付員工紅利及董監事酬勞	(5,600)	(5,500)
融資活動之淨現金流出	<u>(1,864,296)</u>	<u>(278,977)</u>
匯率影響數	-	6,845
本年現金及約當現金(減少)增加數	(80,399)	2,207,990
年初現金及約當現金餘額	<u>2,347,294</u>	<u>139,304</u>
年底現金及約當現金餘額	<u>\$ 2,266,895</u>	<u>\$ 2,347,294</u>
現金流量資訊之補充揭露：		
本年支付利息(不含資本化金額)	\$ 118,748	\$ 93,269
本年支付所得稅	\$ 3,612	\$ 2,235
不影響現金流量之投資及融資活動：		
發放予子公司之現金股利列為資本公積	\$ 9,743	\$ 12,953
一年內到期長期負債	\$ 260,000	\$ 1,000,000
子公司持有母公司股票自長期投資重分類至 庫藏股票	\$ 117,298	\$ 109,072
長期投資貸餘列為負債	\$ 29,344	\$ 5,328

後附之附註係本財務報表之一部分。

(請參閱勤業眾信會計師事務所民國九十六年三月五日查核報告)

董事長：吳亦圭



經理人：張繼中



會計主管：甘霖





台灣聚合化學品股份有限公司
財務報表附註
民國九十五及九十四年度
(除另予註明外，金額均以新台幣仟元為單位)

一、公司沿革及營業

本公司設立於五十四年五月，主要從事於聚乙烯塑膠粒之生產及銷售。

本公司股票自六十一年五月起在台灣證券交易所上市買賣。

本公司於九十五及九十四年十二月三十一日之員工人數分別為 413 人及 399 人。

二、重要會計政策之彙總說明

本財務報表係依照證券發行人財務報告編製準則、商業會計法、商業會計處理準則及一般公認會計原則編製。依照前述準則、法令及原則編製財務報表時，本公司對於備抵呆帳、存貨跌價損失、固定資產折舊、閒置資產費用、出租資產費用、退休金及資產減損損失之提列等，必須使用合理之估計金額，因估計涉及判斷，實際結果可能有所差異。

重要會計政策彙總說明如下：

資產與負債區分流動與非流動之標準

流動資產包括現金或約當現金、主要為交易目的而持有之資產，以及預期於資產負債表日後十二個月內變現之資產；固定資產、無形資產及其他不屬於流動資產者為非流動資產。流動負債包括主要為交易目的而發生之負債，以及須於資產負債表日後十二個月內清償之負債，負債不屬於流動負債者為非流動負債。

約當現金

約當現金係自投資日起三個月內到期或清償之附賣回債券，其帳面價值近似公平價值。

公平價值變動列入損益之金融商品

公平價值變動列入損益之金融商品包括交易目的之金融資產或金融負債，以及於原始認列時，指定以公平價值衡量且公平價值變動認列為損益之金融資產或金融負債。原始認列時，係以公平價值加計交易成本衡量，續後評價時，以公平價值衡量且公平價值變動認列為當期損益。投資後所收到之現金股利（含投資年度收到者）列為當期收益。依慣例交易購買或出售金融資產時，採用交易日會計處理。

衍生性商品未能符合避險會計者，係分類為交易目的之金融資產或金融負債。公平價值為正值時，列為金融資產；公平價值為負值時，列為金融負債。

公平價值之基礎：上市（櫃）證券係資產負債表日之收盤價，開放型基金受益憑證係資產負債表日之淨資產價值；無活絡市場之金融商品，以評價方法估計公平價值。

指定公平價值變動列入損益之金融商品，係為靈活運用資金及調節外幣債務部位，依據本公司風險與投資管理策略並考量利率、匯率及價格之波動等因素，而將短期資金投資於基金受益憑證、受益證券及上市（櫃）股票等金融商品。為評估各投資組合之績效並提供更攸關之資訊，而將各項金融商品於原始認列時指定公平價值變動列入損益。



備供出售金融資產

備供出售金融資產於原始認列時，以公平價值衡量，並加計取得或發行之交易成本；後續評價以公平價值衡量，且其價值變動列為股東權益調整項目，累積之利益或損失於金融資產除列時，列入當期損益。依慣例交易購買或出售金融資產時，採用交易日會計處理。

公平價值之基礎：上市（櫃）證券係資產負債表日之收盤價，債券係財團法人中華民國證券櫃檯買賣中心資產負債表日之參考價。

現金股利於除息日認列收益，但依據投資前淨利宣告之部分，係自投資成本減除。股票股利不列為投資收益，僅註記股數增加，並按增加後之總股數重新計算每股成本。

若有減損之客觀證據，則認列減損損失。若後續期間減損金額減少，備供出售權益商品之減損減少金額認列為股東權益調整項目；備供出售債務商品之減損減少金額若明顯與認列減損後發生之事件有關，則予以迴轉並認列為當期損益。

收入認列、應收帳款及備抵呆帳

收入原則上係於貨物所有權及顯著風險承擔責任移轉予客戶時認列，因其獲利過程大部分已完成，且已實現或可實現。收入若未符合上述認列條件時，則俟條件符合時方認列為收入。

銷貨收入係按本公司與買方所協議交易對價之公平價值衡量；惟銷貨收入之對價為一年期以內之應收款，其公平價值與到期值差異不大且交易量頻繁，則不按設算利率計算公平價值。

備抵呆帳係按應收款項及其他應收款之帳齡及收回可能性評估提列。惟其中特定帳款經評估無法收回者全數提列備抵呆帳，其餘應收款除應收關係人款項外，按百分之二提列備抵呆帳。

存 貨

存貨係按加權平均成本與市價（原料、物料為重置成本，製成品及在製品為淨變現價值）孰低評價，其中呆滯存貨之庫齡超過一年及二年者，並分別依百分之二十及百分之五十提列備抵存貨跌價損失。

以成本衡量之金融資產

無法可靠衡量公平價值之權益商品投資，係投資於未上市（櫃）股票，以原始認列之成本衡量。股利之會計處理，與備供出售金融資產相似。若有減損之客觀證據，則認列減損損失，此減損金額不予迴轉。

無活絡市場之債券投資

無活絡市場之公開報價，且具固定或可決定收取金額之債券投資，以攤銷後成本衡量。原始認列時，以公平價值衡量並加計取得或發行之交易成本，於除列、價值減損或攤銷時認列損益。依慣例交易購買或出售金融資產時，採用交易日會計處理。

若有減損之客觀證據，則認列減損損失。若後續期間減損金額減少，且明顯與認列減損後發生之事件有關，則予以迴轉並認列為當期損益，該迴轉不使帳面金額大於未認列減損情況下之攤銷後成本。

採權益法之長期股權投資

本公司對被投資公司持有表決權股份達百分之二十以上或具有重大影響力者，係採權



益法評價。被投資公司發生純益或純損時，同期認列投資損益，認列被投資公司之虧損原則上以使對該被投資公司之長期股權投資及墊款（包括應收帳款及其他往來款項）之帳面餘額降至零為限。但若本公司意圖繼續支持被投資公司或預期被投資公司短期內會獲利而不願放棄該被投資公司，則按持股比例繼續認列投資損失，因而致對該被投資公司之長期股權投資及墊款帳面價值發生貸方餘額時，則列於其他負債項下。

取得股權或首次採用權益法時，投資成本與所取得股權淨值間之差額，先分析其產生之原因，除屬永久性資產者外，則依其性質分年攤銷。惟自九十五年一月一日起，依新修訂財務會計準則公報之規定，改為先將投資成本予以分析處理，投資成本超過可辨認淨資產公平價值部分列為商譽。商譽不予攤銷，但每年定期進行減損測試，且發生特定事項或環境改變顯示商譽可能發生減損時，亦進行減損測試。若可辨認淨資產公平價值超過投資成本，則其差額就各非流動資產（非採權益法評價之金融資產、待處分資產、遞延所得稅資產及預付退休金或其他退休給付除外）公平價值等比例減少之，仍有差額時列為非常損益。自九十五年一月一日起，其以前取得之採權益法長期股權投資，尚未攤銷之餘額屬投資成本超過所取得股權淨值者，比照商譽處理，不再攤銷；原投資成本與股權淨值間之差額屬遞延貸項部分，依剩餘攤銷年限繼續攤銷。

九十四年度起，本公司對於已達控制能力之被投資公司（子公司），若因認列其虧損致使對該子公司之長期股權投資及墊款帳面餘額為負數時，除子公司之其他股東有義務並能夠提出額外資金承擔其損失者外，本公司全額吸收超過該子公司股東原有權益之損失金額，若該子公司日後獲利，則該利益先歸屬至本公司，直至原多承擔之損失完全回復為止。

被投資公司發行新股時，若未按持股比例認購，致投資比例發生變動，並因而使投資之股權淨值發生增值時，其增減數分別調整「資本公積」及「長期投資」。此項調整如應借記「資本公積」，而帳上由長期投資所產生之資本公積餘額不足時，其差額則借記「保留盈餘」。

長期股權投資採權益法評價者，以投資成本加（或減）按股權比例認列被投資公司之純益（或純損）及資本公積計算，收取之現金股利作為長期股權投資之減項。

於資產負債表日評估是否有減損跡象，若有客觀證據顯示業已減損，就其減損部分認列損失；對僅具重大影響力而未具控制能力之長期股權投資，係以其個別投資帳面價值為基礎，予以評估。

本公司與採權益法評價之被投資公司間交易所產生之損益，於本期尚未實現者，予以銷除，分別借記「未實現銷貨毛利」及貸記「遞延貸項－聯屬公司間利益」，俟實現年度始行認列。

自九十四年度起，本公司將首次編入合併財務報表之子公司所持有本公司股票視同庫藏股票處理，自長期股權投資重分類為庫藏股票，並以九十四年初子公司帳列轉投資母公司（長期股權投資）之帳面價值為入帳基礎；母公司發放予子公司之股利，不視為對外發放之股利，而於母公司帳上認列「資本公積－庫藏股票交易」（請參閱附註三會計變動之理由及其影響）。

本公司對被投資公司直接或間接具有控制能力，該被投資公司財務報表予以編入合併報表。

固定資產、出租資產及閒置資產

固定資產及出租資產係按成本（或成本加重估增值）減累積折舊計價。閒置之固定資



產按淨公平價值或帳面價值較低者轉列其他資產。固定資產購建期間為該項資產所支出款項而負擔之利息，予以資本化列為固定資產之成本。重大改良及更新作為資本支出；零星更換及維護修理支出則作為當年度費用。

倘固定資產、出租資產及閒置資產以其相關可回收金額衡量帳面價值有重大減損時，就其減損部分認列損失。嗣後若該資產可回收金額增加時，將減損損失之迴轉認列為利益，惟該項資產於減損損失迴轉後之帳面價值，不得超過該項資產在未認列減損損失之情況下，減除應提列折舊後之帳面價值。已依法令規定辦理重估價者，則其減損先減少股東權益項下之未實現重估增值，不足數再認列損失；迴轉時，就原認列為損失之範圍內先認列利益，餘額再轉回未實現重估增值。

折舊係依照下列估計耐用年數，按直線法計算提列：土地改良，八至三十年；廠房建築及設備，三至五十五年；機器及設備，三至八年；交通及運輸設備，三至五年；修護零件，五年；其他設備，三至十五年。凡屆滿耐用年數之固定資產，仍繼續使用者，按其殘值依預定耐用年數，繼續提列折舊。資產重估增值部分之折舊，係以直線法按重估時該項資產之剩餘耐用年限計提。

固定資產、出租資產及閒置資產報廢或出售時，其相關成本、重估增值及累計折舊均自帳上予以減除，因而產生之損益依其性質列為當期之營業外利益或損失。

遞延費用

遞延費用依直線法分五年攤銷。

員工退休金

屬確定給付退休辦法之退休金係按精算結果認列；屬確定提撥退休辦法之退休金，係於員工提供服務之期間，將應提撥之退休金數額認列為當期費用。

所得稅

所得稅係作跨期間與同期間之分攤，可減除暫時性差異、虧損扣抵及未使用投資抵減之所得稅影響數則認列為遞延所得稅資產，並評估其可實現性，認列備抵評價金額；應課稅暫時性差異之所得稅影響數則認列為遞延所得稅負債。遞延所得稅資產或負債依其相關資產或負債之分類劃分為流動或非流動項目，無相關之資產或負債者，依預期回轉期間之長短劃分為流動或非流動項目。

購置設備或技術、研究發展、人才培訓及股權投資等所產生之所得稅抵減，採用當期認列法處理。

以前年度應付所得稅之調整，列入當年度所得稅。

依所得稅法規定計算之未分配盈餘加徵百分之十所得稅列為股東會決議年度之所得稅費用。

外幣交易及外幣財務報表之換算

本公司香港分公司之財務報表，依下列方式換算為新台幣金額：資產及負債科目均按資產負債表日之即期匯率換算；股東權益中除年初保留盈餘以上年底換算後之餘額結轉外，其餘均按歷史匯率換算；損益科目按加權平均匯率換算；外幣財務報表換算所產生之兌換差額列示於累積換算調整數項下，俟該分公司出售或清算時併入損益計算。

非衍生性商品之外幣交易所產生之各項外幣資產、負債、收入或費用，按交易日之即期匯率折算新台幣金額入帳。



財務概況

資產負債表日之外幣貨幣性資產或負債，按該日即期匯率予以調整，兌換差額列為當期損益。

資產負債表日之外幣非貨幣性資產或負債（例如權益商品），以成本衡量者，按交易日之歷史匯率衡量。

外幣長期投資按權益法計價者，以被投資公司之外幣財務報表換算後所得之股東權益做為依據，兌換差額列入累積換算調整數，作為股東權益之調整項目。

前述即期匯率係以主要往來銀行之中價為評價基礎。

科目重分類

九十四年度財務報表若干科目已重分類，俾配合九十五年度財務報表之表達。

三、會計變動之理由及其影響

本公司自九十五年一月一日起，採用新發布之財務會計準則公報第三十四號「金融商品之會計處理準則」及第三十六號「金融商品之表達與揭露」，以及各號公報配合新修訂之條文。

(一)首次適用新發布及修訂財務會計準則公報之影響數

首次適用前述新公報及相關公報修訂條文時，本公司將金融資產及金融負債（含衍生性商品）予以適當分類，原始帳列金額之調整，屬以公平價值衡量且公平價值變動認列為損益之金融商品，列為會計原則變動累積影響數；屬以攤銷後成本衡量、備供出售金融商品以公平價值衡量者，列為股東權益調整項目。

此外，原採成本法評價之外幣權益商品投資被分類為以成本衡量者，按交易日之歷史匯率重新衡量，並將原已認列為股東權益減項之累積換算調整數與備抵換算調整數或金融資產互轉。

首次適用上述公報之影響數彙總如下：

	列為會計原則變動 累積影響數（稅後）	列為股東權益 調整項目（稅後）
公平價值變動列入損益之金融 資產－流動	\$ 3,115	\$ -
公平價值變動列入損益之金融 資產－非流動	(229)	-
公平價值變動列入損益之金融 負債－流動	135	-
備供出售金融資產	-	91,703
以成本衡量之金融資產	-	1,203
	<u>\$ 3,021</u>	<u>\$ 92,906</u>

(二)適用新發布及修訂財務會計準則公報之科目重分類

本公司依財團法人中華民國會計研究發展基金會（九四）基秘字第〇一六號函之規定，於九十五年度首次適用財務會計準則公報第三十四號所編製之比較財務報表時，將九十四年度財務報表依九十五年度所使用之會計科目進行重分類，但不予以重編；當同類科目之評價方法不同時，於附註敘明。且因實務上困難，未列示以前年度之擬制資料。



財務概況

本公司對於金融商品之評價方法，九十四年與九十五年度採用不同之會計政策者，說明如下：

1.短期投資

短期投資於國內外上市（櫃）公司股票、債券及基金受益憑證，採總成本與總市價孰低評價，市價低於成本時，則提列備抵跌價損失；已提列之備抵跌價損失，若因短期投資之市價已告回升，則於提列金額內予以沖回。投資上市（櫃）證券係以會計年度最末一個月之平均收盤價為市價之基礎。現金股利除投資年度列為投資成本之收回外，均列為當期之投資收益。

2.長期投資

長期持有被投資公司有表決權股份未達百分之二十且不具重大影響力者，如被投資公司為上市（櫃）公司，按成本與市價孰低評價，當市價低於成本時，則提列備抵跌價損失，市價回升時，則於提列金額內予以沖回。未實現投資損失列為股東權益之減項。

3.按成本法計價之外幣長期投資

外幣長期投資按成本法計價者，依資產負債表日即期匯率予以換算，若換算後之金額低於原始成本，兌換差額作為累積換算調整數並列於股東權益項下，若高於原始成本，則不予調整。

4.遠期外匯合約

以交易為目的之遠期外匯買賣合約，係於訂約日以該日之即期匯率衡量入帳，訂約日即期匯率與約定遠期匯率間之差額於合約期間內攤銷認列為當期損益。遠期外匯買賣合約於期末再按該日之即期匯率予以換算調整，所產生之兌換差額亦列為當期損益。遠期外匯買賣合約所產生之應收、應付款項於資產負債表以淨額列示。

配合本公司自九十五年一月一日採用新發布及修訂之財務會計準則公報，九十四年度財務報表予以重分類如下：

	九 十 四 年 十二月三十一日 (重分類前)	九 十 四 年 十二月三十一日 (重分類後)
資產負債表		
短期投資	\$ 3,028,905	\$ -
其他金融資產－流動	32,524	-
採成本法之長期股權投資	1,233,096	-
其他長期投資	50,000	-
其他金融資產－非流動	110,000	-
長期股權投資未實現跌價損失	(3,988)	-
公平價值變動列入損益之金融資產		
－流動	-	3,061,429
備供出售金融資產－流動	-	107,917
公平價值變動列入損益之金融資產		
－非流動	\$ -	\$ 110,000
備供出售金融資產－非流動	-	745,541

(接次頁)



財務概況

(承前頁)

	九 十 四 年 十二月三十一日 (重分類前)	九 十 四 年 十二月三十一日 (重分類後)
以成本衡量之金融資產－非流動	-	379,638
無活絡市場之債券投資－非流動	-	50,000
金融商品之未實現損益	-	(3,988)
	九 十 四 年 度 (重分類前)	九 十 四 年 度 (重分類後)
損益表		
短期投資市價回升利益	\$ 1,628	\$ -
兌換利益－淨額	(3,342)	-
金融資產評價利益－淨額	-	2,264
金融負債評價損失－淨額	-	(3,978)

本公司自九十五年一月一日起，採用新修訂之財務會計準則公報第一號「財務會計觀念架構及財務報表之編製」、第五號「採權益法之長期股權投資會計處理準則」及第二十五號「企業合併－購買法之會計處理」。前述公報之修訂，主要包括商譽不再攤銷，以及長期股權投資之投資成本與股權淨值間之差額，應予以分析處理，屬商譽者，續後進行減損測試不再攤銷該商譽等。採用新修訂條文對九十五年度繼續營業部門淨利並無影響。

本公司自九十四年一月一日起，採用新修訂財務會計準則公報第五號「長期股權投資會計處理準則」及財務會計準則公報第七號「合併財務報表」之規定。因改變為依實質控制能力判斷是否構成母子公司關係，影響首次編入合併財務報表之子公司持有本公司股票視同庫藏股票處理。此項會計變動，使九十四年十二月三十一日之長期股權投資及股東權益減項－庫藏股票分別減少及增加 109,072 仟元，另資本公積－庫藏股票交易增加 12,953 仟元，九十四年度採權益法認列之投資損失增加 12,953 仟元。

本公司自九十四年一月一日起採用財務會計準則公報第三十五號「資產減損之會計處理」，是項會計原則之採用，使九十四年十二月三十一日採權益法之長期股權投資減少 256,304 仟元，九十四年度產生採權益法認列之投資損失 256,304 仟元。

四、現金及約當現金

	九 十 五 年 十二月三十一日	九 十 四 年 十二月三十一日
庫存現金及銀行存款	\$ 64,525	\$ 196,225
銀行定期存款－九十五年 年利率 1.10%-2.005%，九十四年 年利率 1.50%-4.20%	320,800	480,781
約當現金－附賣回債券，九十五年 年利率 1.61%-1.66%，九十六年一月到 期；九十四年年利率 1.35%-1.63%， 九十五年一至三月到期	1,881,570	1,670,288
	<u>\$ 2,266,895</u>	<u>\$ 2,347,294</u>



五、公平價值變動列入損益之金融商品

	九 十 五 年 十二月三十一日	九 十 四 年 十二月三十一日
指定以公平價值變動列入損益 之 金融資產（含流動及非流動）	\$ 1,375,117	\$ 3,168,905
交易目的之金融資產	<u>194</u>	<u>2,524</u>
	<u>\$ 1,375,311</u>	<u>\$ 3,171,429</u>

交易目的之金融負債	<u>\$ 908</u>	<u>\$ -</u>
-----------	---------------	-------------

本公司指定以公平價值變動列入損益之金融商品相關資訊如下：

	九 十 五 年 十二月三十一日	九 十 四 年 十二月三十一日
<u>指定以公平價值變動列入損益之金 融資產</u>		
基金受益憑證	\$ 1,085,408	\$ 2,888,358
國內上市（櫃）股票	179,966	140,547
信用連結組合式定期存款	<u>109,743</u>	<u>140,000</u>
	1,375,117	3,168,905
減：列為非流動資產	<u>-</u>	<u>110,000</u>
	<u>\$ 1,375,117</u>	<u>\$ 3,058,905</u>

於九十五及九十四年度，指定以公平價值變動列入損益之金融資產產生之淨利益分別為 85,580 仟元及 41,380 仟元。

本公司於九十四年度購入信用連結組合式定期存款計 140,000 仟元，其中 50,000 仟元係以矽品精密股份有限公司所須負擔之保證債務為信用參考標的，期間為九十四年二月至九十六年一月，收益率為 90 天期之商業本票利率加計 85bp；另 30,000 仟元係以仁寶電腦工業股份有限公司所須負擔之保證債務為信用參考標的，期間為九十四年五月至九十六年六月，年收益率固定為 2.30%；另 30,000 仟元係分別以華碩電腦股份有限公司所須負擔之保證債務及廣輝電子股份有限公司國內第一次無擔保可轉換公司債為信用參考標的，期間為九十四年七月至九十六年一月，年收益率固定為 2.70%；另 30,000 仟元係以燁輝企業股份有限公司國內第一次無擔保可轉換公司債為信用參考標的，期間為九十四年七月至九十五年三月，年收益率固定為 2.35%。上述信用連結組合式定期存款截至九十五年底止尚未到期之名目本金計 110,000 仟元。

本公司分類為交易目的之金融商品相關資訊如下：

	九 十 五 年 十二月三十一日	九 十 四 年 十二月三十一日
<u>交易目的之金融資產</u>		
遠期外匯合約	<u>\$ 194</u>	<u>\$ 2,524</u>
<u>交易目的之金融負債</u>		
遠期外匯合約	<u>\$ 908</u>	<u>\$ -</u>



財務概況

本公司九十五及九十四年度從事遠期外匯及外匯選擇權衍生性金融商品交易之目的，主要係為規避外幣債權債務因匯率波動所產生之風險，惟本公司對避險有效性之評估未能完全符合避險會計之所有條件，故遠期外匯相關交易列為以交易為目的之金融資產或金融負債。

於九十五及九十四年十二月底，尚未到期之遠期外匯合約如下：

	幣	別	到	期	期	間	合	約	金	額	(千	元)
<u>九十五年底</u>														
賣出遠期外匯	美元	兌	新台幣	96.01.04-	96.02.08		USD5,500/NTD178,268							
<u>九十四年底</u>														
賣出遠期外匯	美元	兌	新台幣	95.01.02-	95.01.10		USD7,200/NTD238,970							

本公司於九十五及九十四年底，無未到期之外匯選擇權交易。

本公司於九十五及九十四年度，交易目的之金融負債產生之淨損失分別為 7,239 仟元及 3,978 仟元。交易目的之金融資產於九十四年度產生之利益為 636 仟元。

六、備供出售金融資產

	九	十	五	年	九	十	四	年
	十	二	月	三	十	一	月	三
	十	一	日		十	一	日	
國內上市(櫃)股票								
世界先進積體電路股份有限公司	\$	538,151			\$	409,776		
中鼎工程股份有限公司		454,329				-		
友達光電股份有限公司		431,797				-		
廣輝電子股份有限公司		-				443,682		
債券投資								
華晶科技股份有限公司		28,750				-		
		<u>1,453,027</u>				<u>853,458</u>		
減：列為流動資產		<u>174,393</u>				<u>107,917</u>		
	\$	<u>1,278,634</u>			\$	<u>745,541</u>		

本公司原持有 33,362 仟股之廣輝電子股份有限公司股票，因該公司於九十五年十月一日與友達光電股份有限公司（友達光電公司）進行合併換股，換股比例為 3.5：1，合併後存續公司為友達光電公司，因是本公司取得 9,532 仟股之友達光電公司股票，並依預計持有期間分類為備供出售金融資產－非流動。

七、存 貨

	九	十	五	年	九	十	四	年
	十	二	月	三	十	一	月	三
	十	一	日		十	一	日	
製成品	\$	887,399			\$	899,378		
在製品		28,548				28,126		
原料		141,327				29,771		
物料		<u>124,064</u>				<u>90,015</u>		
		<u>1,181,338</u>				<u>1,047,290</u>		
減：備抵存貨跌價損失		<u>3,000</u>				<u>3,000</u>		
	\$	<u>1,178,338</u>			\$	<u>1,044,290</u>		



財務概況

八、以成本衡量之金融資產－非流動

	九 十 五 年 十二月三十一日	九 十 四 年 十二月三十一日
國內非上市（櫃）普通股		
漢通創業投資股份有限公司	\$322,842	\$322,842
慧聚開發投資股份有限公司	17,000	17,000
信東生技股份有限公司	7,812	7,812
國外非上市（櫃）普通股		
Teratech Corp.	30,477	30,477
菲律賓 H&Q 創業投資股份 有限公司	<u>2,710</u>	<u>1,507</u>
	<u>\$380,841</u>	<u>\$379,638</u>

本公司所持有之上述股票投資，因無活絡市場公開報價且其公平價值無法可靠衡量，故以成本衡量。

九、無活絡市場之債券投資－非流動

	九 十 五 年 十二月三十一日	九 十 四 年 十二月三十一日
不動產信託證券化受益證券		
遠雄人壽大都市國際中心商業 大樓不動產資產信託證券 化受益證券	<u>\$ 50,000</u>	<u>\$ 50,000</u>

本公司分別於九十四年十二月及九十三年十一月認購遠雄人壽大都市國際中心商業大樓不動產資產信託證券化受益證券 30,000 仟元及 20,000 仟元，截至九十五年底止，投資本金餘額計 50,000 仟元，該受益證券由臺灣土地銀行股份有限公司擔任受託人並以私募之方式募集，發行期間為九十三年十一月十九日至九十九年十一月十九日（預期到期日為九十八年十一月十九日），本公司係購買優先順位受益證券，年利率為 4.05%，每半年單利計息一次。

本公司於九十三年九月認購特力中欣忠孝東路大樓不動產資產信託證券化受益證券 20,000 仟元，該受益證券由台新國際商業銀行股份有限公司擔任受託人並以私募之方式募集，發行期間為九十三年九月九日至一〇〇年九月九日，本公司係購買優先順位受益證券，年利率為 3.70%，每半年單利計息一次。該受益證券因採私募發行，故於轉讓時應符合證券交易法第四十三條之八有關私募有價證券轉讓之限制相關規定。本公司於九十四年度處分該受益證券，原投資本金計 20,000 仟元已按面額全數收回。

十、採權益法之長期股權投資

	九 十 五 年 十二月三十一日		九 十 四 年 十二月三十一日	
	帳 列 金 額	股 權 %	帳 列 金 額	股 權 %
上櫃公司				
越峯電子材料股份有限公司	<u>\$ 310,692</u>	29.6	<u>\$ 297,269</u>	29.9

(接次頁)



財務概況

(承前頁)

	九 十 五 年 十 二 月 三 十 一 日		九 十 四 年 十 二 月 三 十 一 日	
	帳 列 金 額	股 權 %	帳 列 金 額	股 權 %
非上市(櫃)公司				
台聚投資股份有限公司	1,012,238	100.0	833,016	100.0
Swanlake Traders Ltd.	590,204	100.0	529,077	100.0
台聚(香港)有限公司	67,375	100.0	70,788	100.0
台聚管理顧問股份有限公司	1,557	100.0	(213)	100.0
亞洲石化聯合股份有限公司	1,010	100.0	972	100.0
昌隆貿易股份有限公司	31,417	99.9	38,745	99.9
聯聚國際投資股份有限公司	2,209,869	100.0	2,094,893	100.0
聚利創業投資股份有限公司	512,749	70.0	381,832	70.0
順昶塑膠股份有限公司	535,480	40.6	516,047	40.7
Unic Insurance, Ltd.	21,400	20.0	20,589	20.0
中華電訊科技股份有限公司	(29,344)	13.5	(5,513)	13.5
順昱科技股份有限公司	616	6.8	2,631	6.8
鑫特材料科技股份有限公司	19,985	20.0	-	-
吉邦光電股份有限公司	-	3.3	-	3.3
	<u>4,974,556</u>		<u>4,482,864</u>	
加：採權益法之長期股權投資貸餘				
轉列其他負債	29,344		5,328	
轉列其他應收款－關係人之減				
項	-		398	
	<u>5,003,900</u>		<u>4,488,590</u>	
	<u>\$ 5,314,592</u>		<u>\$ 4,785,859</u>	

採權益法之上櫃公司股權投資依九十五年底收盤價及九十四年十二月份平均收盤價計算分別為 1,105,239 仟元及 441,568 仟元。

九十五及九十四年度依權益法認列投資(損)益之內容如下：

被 投 資 公 司	九 十 五 年 度	九 十 四 年 度
越峯電子材料股份有限公司	\$ 15,411	\$ 44,164
台聚投資股份有限公司	45,112	(86,531)
Swanlake Traders Ltd.	51,411	12,685
台聚(香港)有限公司	(2,659)	(619)
台聚管理顧問股份有限公司	1,770	(1,359)
亞洲石化聯合股份有限公司	38	(1)
昌隆貿易股份有限公司	(7,093)	(900)
聯聚國際投資股份有限公司	7,666	(403,756)
臺聯國際投資股份有限公司	-	(49,396)
聚利創業投資股份有限公司	51,744	53,973
順昶塑膠股份有限公司	29,777	64,006
Unic Insurance Ltd.	969	3,149
中華電訊科技股份有限公司	(23,831)	(13,589)

(接次頁)



財務概況

(承前頁)

被 投 資 公 司	九 十 五 年 度	九 十 四 年 度
順昱科技股份有限公司	(2,015)	(2,943)
鑫特材料科技股份有限公司 (鑫特公司)	(_____ 15)	_____ -
	<u>\$ 168,285</u>	<u>(\$ 381,117)</u>

採權益法之長期股權投資及長期股權投資貸餘暨其投資損益，係按當年度經會計師查核之財務報表計算。吉邦光電股份有限公司因持續虧損，且本公司對該公司未有任何債務保證及重大承諾事項，故投資損失之認列以使對該等公司之投資帳面餘額降至零為限。中華電訊科技股份有限公司因持續虧損，且該公司屬本公司已達控制能力之被投資公司，因是本公司於九十五年度全額認列其損失。

本公司及聯成化學科技股份有限公司(聯成公司)原分別持有聯聚公司及臺聯公司 80% 及 20% 之股權，九十四年十二月本公司與聯成公司簽訂股份買賣協議書，約定由本公司出售所持有臺聯公司 80% 之股權予聯成公司，同時聯成公司則出售所持有聯聚公司 20% 股權予本公司，雙方協議股權交易價格係參考臺聯公司及聯聚公司九十四年九月三十日經會計師核閱財務報表之淨值、臺聯公司及聯聚公司轉投資華夏海灣塑膠股份有限公司(華夏公司)、亞洲聚合股份有限公司(亞聚公司)及台達化學工業股份有限公司(台達公司)於交易日證券集中交易市場之收盤價格、雙方對臺聯公司與聯聚公司之原持股比例所應負擔外部借款之償還義務及本公司放棄對臺聯公司之經營權等因素訂定。

聯聚公司及臺聯公司於九十四年初分別依據其所投資華夏公司、亞聚公司及台達公司之各現金產生單位計算相關可回收金額與其長期股權投資帳面價值(含溢額商譽)之差額，經評估後，聯聚公司及臺聯公司認列投資華夏公司及台達公司減損損失分別為 220,590 仟元及 36,925 仟元，本公司再依對其之持股比例認列聯聚公司及臺聯公司之減損損失計 206,012 仟元(帳列採權益法認列之投資損失)；另聯聚公司於九十四及九十五年底，再針對投資華夏公司、亞聚公司及台達公司之各現金產生單位重新計算相關可回收金額與其長期股權投資帳面價值(含溢額商譽)之差額，經評估後，本公司依持股比例認列減損損失計 50,292 仟元及 69,442 仟元(帳列採權益法認列之投資損失)。

本公司於九十五年十二月以 20,000 仟元取得鑫特公司普通股 2,000 仟股。

本公司對各被投資公司直接或間接具有控制能力者，該被投資公司財務報表均已編入本公司合併報表。

十一、固定資產

本公司於六十七年度及七十七年度依據政府法令之規定，將若干固定資產辦理重估價，重估增值金額分別為 323,777 仟元及 283,763 仟元，除增加固定資產帳列金額外，並同時貸記股東權益其他項目及土地增值稅準備。



財務概況

因部分固定資產業已處分或轉列非營業用資產—閒置資產及出租資產，因是截至九十五及九十四年底止，重估增值金額分別為：

	九 十 五 年 十二月三十一日	九 十 四 年 十二月三十一日
土 地	\$ 240,681	\$ 240,681
土地改良	16,975	16,975
廠房建築及設備	55,557	56,483
機器及設備	146,477	148,621
其他設備	165	274
	<u>\$ 459,855</u>	<u>\$463,034</u>

土地稅法於九十四年一月三十日修正，其有關土地增值稅永久調降之規定自九十四年二月一日起施行。本公司以重估時地價計算之土地增值稅，改依修正後土地稅法規定計算，調整減少土地增值稅準備及增加股東權益其他項目—資產重估增值 35,628 千元。

上述土地重估之土地增值稅準備因合併取得土地、高雄廠區被徵收土地及處分台北城東大樓部分房地之故，截至九十五年底止，其餘額調整為 43,580 千元。

成本及重估增值之累積折舊包括：

	九 十 五 年 十二月三十一日	九 十 四 年 十二月三十一日
土地改良	\$ 84,083	\$ 83,208
廠房建築及設備	241,286	232,921
機器及設備	2,588,925	2,603,914
交通及運輸設備	29,277	28,516
修護零件	24,104	23,888
其他設備	72,693	62,567
	<u>\$ 3,040,368</u>	<u>\$ 3,035,014</u>

九十五及九十四年度固定資產之折舊費用分別為 112,551 千元及 112,726 千元（分別包括重估增值提列之折舊費用分別為 896 千元及 901 千元）。

九十五及九十四年度利息資本化金額分別為 853 千元及 217 千元；資本化利率區間分別為 2.35%-3.27% 及 3.31%。

十二、非營業用資產

	九 十 五 年 十二月三十一日	九 十 四 年 十二月三十一日
閒置資產—淨額		
土 地	\$ 36,463	\$ 36,463
廠房建築及設備	4,494	5,566
機器及設備	13,342	14,362
	54,299	56,391
出租資產—淨額	51,296	62,725
	<u>\$ 105,595</u>	<u>\$ 119,116</u>

本公司高密度聚乙烯廠自七十八年九月起停止生產，因而將該廠之土地、廠房及機器設備等轉列閒置資產，而相關之折舊、稅捐及維護費用則列入閒置資產費用。

本公司為提高高雄廠產能，於八十七年開始執行擴建 LDPE 生產線之計劃而購買機器



財務概況

設備，惟於八十八年度間因當時整體投資環境快速變遷，是以重行評估執行本投資計劃之適當時機而暫緩執行。此機器設備已轉列閒置資產項下，並依淨變現價值評估帳面價值，而相關之折舊、稅捐、維護費用及跌價損失則列入閒置資產費用。

本公司另於九十三年九月八日與勇南企業有限公司簽訂合約（業於九十三年十二月二十三日簽訂不動產買賣契約更正條款，變更買受人為王金鳳女士），將城東大樓 6、7、8、9、10 樓及地下第二層之停車位予以出售，處分價款 303,276 仟元，處分利益 216,847 仟元，已於九十四年二月底完成過戶。

十三、短期借款

	九 十 五 年 十二月三十一日	九 十 四 年 十二月三十一日
應付商業本票淨額－年貼現率九十五年 1.788%	\$ 99,953	\$ -
銀行短期借款－年利率 1.49%	<u>-</u>	<u>120,000</u>
	<u>\$ 99,953</u>	<u>\$ 120,000</u>

十四、長期負債

(一)應付有擔保公司債

	九 十 五 年 十二月三十一日	九 十 四 年 十二月三十一日
第七次有擔保公司債－93.8.2 發行，甲、乙、丙、丁、戊券分別為 200,000 仟元、300,000 仟元、200,000 仟元、300,000 仟元及 300,000 仟元，甲券自發行日起屆滿三年、乙券自發行日起屆滿四年、丙券、丁券自發行日起屆滿五年分別還本；戊券自發行日起屆滿第三、四、五年分別還本 20%、30%、50%。年 利率 分 別 為 1.90%、2.03%、2.18%、2.1682% 及 2.60%	\$ 1,300,000	\$ 1,300,000
第六次有擔保公司債－90.2.2、5、6、7、8 日發行甲、乙、丙、丁、戊券，各 200,000 仟元，年 利率：5.36%，自發行日起屆滿五年時，一次償還本金	<u>-</u>	<u>1,000,000</u>
	1,300,000	2,300,000
一年內到期之長期負債	(<u>260,000</u>)	(<u>1,000,000</u>)
	<u>\$ 1,040,000</u>	<u>\$ 1,300,000</u>



財務概況

本公司為規避未來利率上升之風險，於九十三年七月申請發行第七次有擔保公司債 1,300,000 仟元用以償還長期借款，該次公司債係由中國國際商業銀行及台灣工業銀行擔保發行，本公司另提供部分高雄廠房地及持有友達光電股份有限公司股票 1,714,285 股作為擔保品。

本公司發行之第六次有擔保公司債，係由中國信託商業銀行擔保發行，並提供部分台北辦公室、高雄廠之土地及建物作為擔保品。上述第六次有擔保公司債已於九十五年二月到期全數償還，相關之抵押權並已辦理塗銷。

(二)中長期借款

	九 十 五 年 十二月三十一日	九 十 四 年 十二月三十一日
彰化商業銀行		
中期借款－期間為		
94.12.30~99.12.30，九十五		
及九十四年年利率均為		
2.56%	\$ 1,000,000	\$ 1,000,000
台北國際商業銀行		
中期借款－期間為 93.2.16~		
96.2.16，年利率 2.10%	\$ -	\$ 200,000
上海商業儲蓄銀行		
中期借款－期間為		
92.12.30~97.12.30，年利率		
2.29%	-	100,000
	<u>\$ 1,000,000</u>	<u>\$ 1,300,000</u>

本公司於九十四年十二月向彰化商業銀行申貸五年期中期擔保借款 1,000,000 仟元，其中 930,000 仟元為擔保借款，另有 70,000 仟元為無擔保借款，本金到期一次償還。有關擔保借款本公司已提供部分高雄廠之土地及建物作為擔保品，並已設定為第一順位。

本公司於九十二年十二月向上海商業儲蓄銀行申貸中期信用借款 100,000 仟元，約定於滿四年時還款 50,000 仟元，餘款 50,000 仟元到期一次償還，本公司已於九十五年度提前償還該借款。

本公司於九十三年二月向台北國際商業銀行申貸中期信用借款 200,000 仟元，到期一次還款，本公司已於九十五年度提前償還該借款。

十五、員工退休金

「勞工退休金條例」自九十四年七月一日起施行，九十四年六月三十日以前受聘雇之員工且於七月一日在職者，得選擇繼續適用「勞動基準法」有關之退休金規定，或適用該條例之退休金制度並保留適用該條例前之工作年資。九十四年七月一日以後新進之員工只適用「勞工退休金條例」之退休金制度。

適用「勞工退休金條例」之退休金制度，係屬確定提撥退休辦法，自九十四年七月一日起，依員工每月薪資百分之六提撥至勞工保險局之個人退休金專戶。本公司九十五年度及九十四年下半年依勞工退休金條例認列之退休金成本分別為 4,819 仟元及 1,668 仟元。



財務概況

適用「勞動基準法」之退休金制度，係屬確定給付退休辦法。依該辦法規定，員工退休金之給付係根據員工服務年資及其退休前六個月之平均薪資計算。本公司每月按員工薪資總額百分之九提撥退休基金，交由勞工退休準備金監督委員會以該委員會名義存入中央信託局之專戶。

本公司屬確定給付退休辦法之退休金相關資訊揭露如下：

(一)淨退休金成本組成項目：

	九 十 五 年 度	九 十 四 年 度
服務成本	\$ 17,845	\$ 20,666
利息成本	27,520	25,099
退休基金資產之預期報酬	(4,184)	(4,426)
過渡性淨給付義務攤銷數	<u>32,554</u>	<u>32,554</u>
	<u>\$ 73,735</u>	<u>\$ 73,893</u>

(二)退休基金提撥狀況與帳載應計退休金負債之調節：

	九 十 五 年 十二月三十一日	九 十 四 年 十二月三十一日
給付義務		
既得給付義務	(\$ 530,994)	(\$ 504,942)
非既得給付義務	(259,453)	(284,752)
累積給付義務	(790,447)	(789,694)
未來薪資增加之影響數	(52,117)	(57,081)
預計給付義務	(842,564)	(846,775)
退休基金資產公平價值	<u>116,789</u>	<u>128,744</u>
提撥狀況	(725,775)	(718,031)
未認列過渡性淨給付義務	130,216	162,770
退休金損益未攤銷餘額	39,440	52,570
補列之應計退休金負債	(117,538)	(158,259)
應計退休金負債	<u>(\$ 673,657)</u>	<u>(\$ 660,950)</u>
既得給付	<u>\$ 553,749</u>	<u>\$ 526,613</u>

(三)退休金給付義務之假設：

	九 十 五 年 度	九 十 四 年 度
折現率	3.25%	3.25%
未來薪資水準增加率	2.00%	2.00%
退休基金資產預期投資報酬率	3.25%	3.25%



財務概況

(四)退休基金之變動情形：

	九 十 五 年 度	九 十 四 年 度
年初餘額	\$128,744	\$147,535
本年提撥	20,305	21,495
本年孳息	3,207	1,974
本年支付	(35,467)	(42,260)
年底餘額	<u>\$116,789</u>	<u>\$128,744</u>

十六、股東權益

資本公積

依照法令規定，因長期股權投資按權益法計價而發生之資本公積，不得作為任何用途，其餘資本公積除填補公司虧損外，不得使用，但超過票面金額發行股票所得之溢額（包括以超過面額發行普通股、因合併而發行股票之股本溢價及庫藏股票交易等）及受領贈與之所得產生之資本公積，得撥充資本，按股東原有股份之比例發給新股。以資本公積撥充股本時，每年以一定比例為限。

盈餘分派及股利政策

依本公司章程規定，年度決算後如有盈餘，應先依法繳納營利事業所得稅及彌補以往年度虧損，加計當年度調整之保留盈餘後，如尚有餘額，於提撥百分之十法定盈餘公積後，為當年度可分配盈餘，再連同以前年度累積未分配盈餘及依法令或主管機關規定提列或轉回特別盈餘公積後之餘額，作為累積可供分配之盈餘，亦得經股東會決議視業務狀況酌予保留部分盈餘後，分派股息及紅利、董事及監察人酬勞及員工紅利；其中董事及監察人酬勞不超過當年度可供分配盈餘數之百分之一，員工紅利不低於當年度可供分配盈餘數之千分之一。上述員工紅利如以股票方式發放，本公司之從屬公司員工符合一定條件時，亦得分配之。其一定條件授權董事長訂定之。

本公司產業屬於成熟期。為考量研發需求及多角化經營，每年分派現金股息及紅利之比例，不低於全部股利之百分之十。

上述盈餘分配案，於翌年股東常會承認通過後，列入盈餘分配年度之財務報表。

依公司法規定，法定盈餘公積應提撥至其餘額達公司實收股本總額時止。法定盈餘公積得用以彌補虧損；當其餘額已達實收股本百分之五十，在公司無盈餘時，得以其超過部分派充股息及紅利，或在公司無虧損時，得保留法定盈餘公積達實收股本百分之五十之半數，其餘部分得以撥充資本。

本公司分配盈餘時，必須依法令規定就當年度股東權益減項分別自當年度稅後盈餘或前期末分配盈餘提列特別盈餘公積後，嗣後股東權益減項數額有迴轉時，得就迴轉金額分配盈餘。本公司截至九十四年底股東權益減項金額計 8,296 仟元，九十五年六月十五日股東會之盈餘分配案決議迴轉特別盈餘公積 134,324 仟元。



財務概況

截至九十五年底之未實現重估增值如下：

資產重估增值金額減除土地增值稅準備後之餘額	\$503,223
加：九十四年土地稅法修正後調整金額	35,628
減：六十七年至九十一年資本公積轉增資金額	346,268
九十三年處分城東大樓部分房地轉列處分利益金額	7,107
九十四年處分城東大樓部分房地轉列處分利益金額	<u>18,321</u>
	<u>\$167,155</u>

本公司股東常會分別於九十五年六月十五日及九十四年六月十四日決議通過董事會所擬議之九十四及九十三年度盈餘分配案如下：

	盈 餘 分 配 案		每 股 股 利 (元)	
	九 十 四 年 度	九 十 三 年 度	九 十 四 年 度	九 十 三 年 度
法定盈餘公積	\$ 65,075	\$ 102,457	\$ -	\$ -
特別盈餘公積 (迴轉)	(134,324)	126,633	-	-
普通股現金股利	539,982	771,403	0.7	1.0
董監事酬勞	4,600	4,400	-	-
員工紅利—現金	<u>1,000</u>	<u>1,100</u>	-	-
	<u>\$ 476,333</u>	<u>\$ 1,005,993</u>	<u>\$ 0.7</u>	<u>\$ 1.0</u>

上述配發員工紅利及董監事酬勞若分別於九十四及九十三年度以費用列帳，則九十四及九十三年度稅後基本每股盈餘（分別依九十四及九十三年度加權流通在外股數計算）分別為 0.92 元及 1.32 元，未有重大之影響。

本公司九十五年度盈餘分配議案，截至會計師查核報告書出具日止，尚未經董事會通過，有關董事會通過擬議及股東會決議分配情形，請至臺灣證券交易所之「公開資訊觀測站」查詢。

庫藏股票

單位：仟股

收 回 原 因	年 初 股 數	本 年 度 增 加	本 年 度 減 少	年 底 股 數
<u>九十五年度</u>				
子公司持有母公司股票自 長期投資轉列庫藏股票	<u>38,533</u>	<u>2,971</u>	<u>-</u>	<u>41,504</u>
<u>九十四年度</u>				
子公司持有母公司股票自 長期投資轉列庫藏股票	<u>-</u>	<u>38,533</u>	<u>-</u>	<u>38,533</u>

於九十五及九十四年底，已達控制力之被投資公司（含子公司及孫公司等）持有本公司股票之相關資訊如下：

子 公 司 名 稱	持 有 股 數 (仟 股)	帳 面 金 額 (仟 元)	市 價 (仟 元)
<u>九十五年十二月三十一日</u>			
亞聚公司	32,972	\$ 284,714	\$ 326,422
台達公司	8,532	<u>66,123</u>	<u>84,467</u>
		<u>\$ 350,837</u>	<u>\$ 410,889</u>



財務概況

子 公 司 名 稱	持 有 股 數 (仟 股)	帳 面 金 額 (仟 元)	市 價 (仟 元)
<u>九十四年十二月三十一日</u>			
亞聚公司	30,001	\$ 259,368	\$ 291,609
台達公司	8,532	<u>66,123</u>	<u>82,931</u>
		<u>\$ 325,491</u>	<u>\$ 374,540</u>

亞聚公司於九十五年度以 25,346 仟元取得本公司之股票 2,971 仟股。

本公司將子公司持有本公司之股票視同庫藏股票，是以依持股比例自長期股權投資重分類為庫藏股票。

台達公司及亞聚公司九十五年度收到本公司發放之現金股利計 9,743 仟元不視為對外發放之股利，本公司已於帳上分別調整採權益法認列之投資收益及資本公積－庫藏股票交易。又台達公司及亞聚公司持有本公司股票帳列備供出售金融資產，並依九十五年底之收盤價評價，產生金融商品之未實現利益，本公司已依持股比率於帳上分別調減採權益法之長期股權投資及金融商品之未實現利益 20,483 仟元。

十七、所得稅

「所得基本稅額條例」自九十五年一月一日開始施行，其計算基礎係依所得稅法規定計算之課稅所得額，再加計所得稅法及其他法律所享有之租稅減免，按行政院訂定之稅率（百分之十）計算基本稅額，該基本稅額與按所得稅法規定計算之稅額相較，擇其較高者，繳納當年之所得稅，本公司已將其影響考量於當期所得稅中。

(一)本公司帳列稅前利益按法定稅率 25% 計算之所得稅與當年度應納稅額之調節如下：

	<u>九 十 五 年 度</u>	<u>九 十 四 年 度</u>
稅前利益按法定稅率（25%）計算之稅額	\$ 153,855	\$ 178,153
調節項目之所得稅影響數：		
永久性差異	(67,798)	(161,561)
暫時性差異	(<u>76,093</u>)	<u>37,816</u>
當年度應負擔所得稅	9,964	54,408
未分配盈餘加徵 10%	7,093	-
投資抵減	(8,529)	(51,073)
預付所得稅	(<u>2,057</u>)	(<u>1,786</u>)
應付所得稅	<u>\$ 6,471</u>	<u>\$ 1,549</u>

(二)所得稅費用構成項目如下：

	<u>九 十 五 年 度</u>	<u>九 十 四 年 度</u>
當年度應負擔所得稅	\$ 9,964	\$ 54,408
未分配盈餘加徵 10%	7,093	-
投資抵減	(<u>8,529</u>)	(<u>51,073</u>)
	8,528	3,335
遞延所得稅費用（利益）		
暫時性差異	31,299	(10,490)
投資抵減	(17,245)	38,209
以前年度所得稅調整	<u>5</u>	<u>210</u>
所得稅費用	<u>\$ 22,587</u>	<u>\$ 31,264</u>



財務概況

(三)截至九十五及九十四年底遞延所得稅淨資產（負債）之項目如下：

	九 十 五 年 十二月三十一日	九 十 四 年 十二月三十一日
流 動		
遞延所得稅資產（負債）		
未實現存貨跌價損失	\$ 750	\$ 750
壞帳損失提列超限	2,057	2,613
未實現兌換損失（利 益）	(884)	309
未實現金融資產評價 損失（利益）	<u>243</u>	<u>(688)</u>
遞延所得稅淨資產	<u>\$ 2,166</u>	<u>\$ 2,984</u>
非 流 動		
遞延所得稅資產		
研究發展投資抵減	\$ 18,476	\$ 5,789
自動化設備投資抵減	4,631	73
採權益法認列之投資 損失－淨額	120,237	134,584
退休金提列超限	<u>86,051</u>	<u>86,051</u>
	229,395	226,497
備抵評價	<u>(159,011)</u>	<u>(142,877)</u>
遞延所得稅淨資產	<u>\$ 70,384</u>	<u>\$ 83,620</u>

本公司九十五及九十四年底計算遞延所得稅所適用之稅率均為 25%。

(四)截至九十五年底止，本公司所得稅抵減之相關資訊如下：

法 令 依 據	抵 減 項 目	可 抵 減 總 額	尚 未 抵 減 餘 額	最 後 抵 減 年 度
促進產業升級 條例（以下 同）	自動化設備投 資抵減	<u>\$ 10,976</u>	<u>\$ 2,724</u>	九十六年度
	研究發展費用 及人才培訓 支出	<u>\$ 6,945</u>	<u>\$ 6,945</u>	九十七年度
	自動化設備投 資抵減	<u>\$ 1,237</u>	<u>\$ 1,237</u>	九十七年度
	研究發展費用 及人才培訓 支出	<u>\$ 6,341</u>	<u>\$ 6,341</u>	九十八年度
	自動化設備投 資抵減	<u>\$ 670</u>	<u>\$ 670</u>	九十八年度
	研究發展費用 及人才培訓 支出	<u>\$ 5,190</u>	<u>\$ 5,190</u>	九十九年度



財務概況

(五)兩稅合一相關資訊：

	九 十 五 年 十二月三十一日	九 十 四 年 十二月三十一日
股東可扣抵稅額帳戶餘額	<u>\$ 13,636</u>	<u>\$ 9,516</u>

本公司九十五年度預計盈餘分配之股東可扣抵稅額比率為 2.48%，九十四年度實際盈餘分配之股東可扣抵稅額比率為 2.05%。

由於本公司得分配予股東之可扣抵稅額，應以股利盈餘分配日之股東可扣抵稅額帳戶之餘額為計算基礎，因是九十五年度預計盈餘分配之稅額扣抵比率可能會因本公司依所得稅法規定預計可能產生之各項可扣抵稅額與實際不同而須調整。

九十五及九十四年底中屬八十六年度（含）以前之未分配盈餘分別為 95,344 仟元及 118,284 仟元。

(六)本公司分配盈餘時，得分配予股東之可扣抵稅額，應以股利分配日之股東可扣抵稅額帳戶之餘額為計算基礎。惟公司分配盈餘予外國股東時，應依外國人投資條例之規定就源扣繳 20% 之所得稅，因是外國股東並不適用上述之可扣抵稅額比率。若外國股東獲配之盈餘總額含以前年度加徵百分之十營利事業所得稅部分，加徵百分之十營利事業所得稅部分之稅額得抵繳該股利淨額之應扣繳稅款。

(七)本公司截至九十三年度止之所得稅申報案件，業經稅捐稽徵機關核定。

十八、用人、折舊及攤銷費用

性質別	功能別	九 十 五 年 度			九 十 四 年 度		
		屬於營業 成本者	屬於營業 費用者	合 計	屬於營業 成本者	屬於營業 費用者	合 計
用人費用							
薪資費用（含勞 健保）		\$ 312,845	\$ 128,318	\$ 441,163	\$ 318,933	\$ 122,862	\$ 441,795
退休金費用		52,939	25,615	78,554	53,535	22,026	75,561
折舊費用		98,952	13,599	112,551	98,590	14,136	112,726
攤銷費用		-	1,839	1,839	-	3,549	3,549
		<u>\$ 464,736</u>	<u>\$ 169,371</u>	<u>\$ 634,107</u>	<u>\$ 471,058</u>	<u>\$ 162,573</u>	<u>\$ 633,631</u>

十九、每股盈餘

計算每股盈餘之分子及分母揭露如下：

	金 額 (分 子)		股數(分母) (仟 股)	每 股 盈 餘 (元)	
	稅 前	稅 後		稅 前	稅 後
九十五年度					
列計會計原則變動累積 影響數前淨利	\$ 615,460	\$ 592,873		\$ 0.84	\$ 0.81
會計原則變動累積影響 數	<u>3,021</u>	<u>3,021</u>		<u>0.01</u>	<u>0.01</u>
本期淨利	<u>\$ 618,481</u>	<u>\$ 595,894</u>		<u>\$ 0.85</u>	<u>\$ 0.82</u>
基本每股盈餘					
屬於普通股股東之 本期純益	<u>\$ 618,481</u>	<u>\$ 595,894</u>	<u>730,642</u>	<u>\$ 0.85</u>	<u>\$ 0.82</u>



財務概況

	金額 (分子)		股數 (分母) (仟股)	每股盈餘 (元)	
	稅前	稅後		稅前	稅後
九十四年度					
本期淨利	\$ 712,653	\$ 681,389		\$ 0.97	\$ 0.93
基本每股盈餘					
屬於普通股股東之					
本期純益	\$ 712,653	\$ 681,389	732,870	\$ 0.97	\$ 0.93
假設子公司買賣及持有母公司股票不視為庫藏股票而作為投資時之擬制資料：					
	金額 (分子)		股數 (分母) (仟股)	每股盈餘 (元)	
	稅前	稅後		稅前	稅後
九十五年度					
列計會計原則變動累積					
影響數前淨利	\$ 625,203	\$ 602,616		\$ 0.81	\$ 0.79
會計原則變動累積影響					
數	3,021	3,021		-	-
本期淨利	\$ 628,224	\$ 605,637		\$ 0.81	\$ 0.79
基本每股盈餘					
屬於普通股股東之					
本期純益	\$ 628,224	\$ 605,637	771,403	\$ 0.81	\$ 0.79
九十四年度					
本期純益	\$ 725,606	\$ 694,342		\$ 0.94	\$ 0.90
基本每股盈餘					
屬於普通股股東之					
本期純益	\$ 725,606	\$ 694,342	771,403	\$ 0.94	\$ 0.90

二十、金融商品資訊之揭露

(一)公平價值之資訊

非衍生性金融商品 資產	九十五年十二月三十一日		九十四年十二月三十一日	
	帳面價值	公平價值	帳面價值	公平價值
現金及約當現金	\$2,266,895	\$2,266,895	\$2,347,294	\$2,347,294
公平價值變動列入損益之				
金融資產－流動	1,265,374	1,265,374	3,028,905	3,028,905
備供出售金融資產	1,453,027	1,453,027	853,458	899,966
應收票據	61,497	61,497	57,314	57,314
應收帳款－淨額	528,095	528,095	617,831	617,831
應收票據及帳款－關係人	115,650	115,650	87,746	87,746
其他應收款	3,478	3,478	2,366	2,366
其他應收款－關係人	51,507	51,507	117,415	117,415
質押定期存款	462,800	462,800	684,600	684,600
採權益法之長期股權投資				
－有市價資訊者	310,692	1,105,239	297,269	441,568
採權益法之長期股權投資				
－無市價資訊者	5,003,900	-	4,488,590	-
以成本衡量之金融資產－				
非流動	380,841	-	379,638	-

(接次頁)



財務概況

(承前頁)

非衍生性金融商品	九十五年十二月三十一日		九十四年十二月三十一日	
	帳面價值	公平價值	帳面價值	公平價值
無活絡市場之債券投資－				
非流動	50,000	-	50,000	-
存出保證金	11,780	11,780	10,055	10,055
負債				
短期借款	99,953	99,953	120,000	120,000
應付帳款	430,657	430,657	472,187	472,187
應付帳款－關係人	94,819	94,819	410,675	410,675
應付費用	131,531	131,531	200,994	200,994
其他應付款－關係人	4,269	4,269	10,732	10,732
應付公司債（含一年內到期部分）	1,300,000	1,300,000	2,300,000	2,300,000
中長期借款	1,000,000	1,000,000	1,300,000	1,300,000
存入保證金	3,462	3,462	2,129	2,129
衍生性金融商品				
資產				
公平價值變動列入損益之金融資產	\$ 109,937	\$ 109,937	\$ 142,524	\$ 142,524
負債				
公平價值變動列入損益之金融負債－流動	908	908	-	-

本公司自九十五年一月一日採用財務會計準則公報第三十四號「金融商品之會計處理準則」，因適用新公報所產生會計變動累積影響數及股東權益調整項目之相關說明請參見附註三。

(二)本公司決定金融商品公平價值所使用之方法及假設如下：

- 1.短期金融商品以其在資產負債表上之帳面價值估計其公平價值，因為此類商品到期日甚近或未來收付金額與其帳面價值相近，其帳面價值應屬估計公平價值之合理基礎。此方法應用於現金及約當現金、應收票據、應收帳款－淨額、應收票據及帳款－關係人、其他應收款、其他應收款－關係人、質押之定期存款、短期借款、應付帳款、應付帳款－關係人、其他應付款－關係人及應付費用。
- 2.公平價值變動列入損益之金融商品、備供出售金融資產屬權益證券者及採權益法之長期股權投資如有活絡市場公開報價時，則以此市場價格為公平價值。

衍生性金融商品無市場價格可供參考時，則採用評價方法估計。本公司採用評價方法所使用之估計及假設，與市場參與者於金融商品訂價時用以作為估計及假設之資訊一致，該資訊為本公司可取得者。

本公司係以國內金融機構報價所顯示之外匯換匯匯率，就個別遠期外匯合約到期日之遠期匯率分別計算個別合約之公平價值。

- 3.採權益法之長期股權投資為未上市（櫃）公司、以成本衡量之金融資產－非流動及無活絡市場之債券投資－非流動，其無活絡市場公開報價且實務上須以超過合理成本之



財務概況

金額方能取得可驗證公平價值，因此公平價值無法可靠衡量。

4.應付公司債及中長期借款金額之應計利息係另外加計而非內含於帳面價值中，故其帳面價值應屬估計公平價值之合理基礎。

5.存出保證金及存入保證金因無明確到期日，故以帳面價值評估其公平市價。

(三)本公司金融資產及金融負債之公平價值，以活絡市場之公開報價直接決定者，及以評價方法估計者分別列示如下：

	公開報價決定之金額		評價方法估計之金額	
	九十五年 十二月三十一日	九十四年 十二月三十一日	九十五年 十二月三十一日	九十四年 十二月三十一日
資 產				
公平價值變動列入損益之				
金融資產	\$1,265,374	\$3,028,905	\$ 109,937	\$ 142,524
備供出售金融資產	1,453,027	899,966	-	-
採權益法之長期股權投資	1,105,239	441,568	-	-
負 債				
公平價值變動列入損益之				
金融負債－流動	-	-	908	-

(四)本公司於九十五及九十四年度因以評價方法估計之公平價值變動而認列為當期損益之評價損失分別為 7,268 仟元及 3,342 仟元。

(五)本公司九十五及九十四年度具利率變動之公平價值風險之金融資產分別為 2,287,313 仟元及 2,445,669 仟元，金融負債分別為 2,399,953 仟元及 3,720,000 仟元；具利率變動之現金流量風險之金融資產分別為 592,427 仟元及 764,581 仟元。

(六)本公司九十五及九十四年度非以公平價值衡量且公平價值變動認列損益之金融資產或金融負債，其利息收入總額分別為 40,338 仟元及 25,405 仟元，利息費用總額分別為 70,174 仟元及 92,641 仟元。

(七)財務風險資訊

1.市場風險

係市場匯率、利率及價格變動之風險。本公司所持有之外幣資產及負債之公平價值，將受到匯率風險影響，但從事遠期外匯交易及外匯選擇權交易即在規避匯率之風險。另本公司所持有之金融商品受有匯率風險、價格風險及利率變動之風險，本公司設有相關市場風險控管機制，以降低金融商品之市場風險。

2.信用風險

金融資產受到本公司之交易對方或他方未履行合約之潛在影響，其影響包括本公司所從事金融商品之信用風險集中程度、組成要素、合約金額及其他應收款。

本公司遠期外匯交易對象皆為國內信用良好銀行，應收款項業已提列適當之備抵呆帳，預期不致產生重大之信用風險。本公司九十五及九十四年度信用風險金額，係以資產負債表日之公平價值為正數之合約為評估對象，除下表所述者外，本公司所持有之各項金融商品最大暴險金額與帳面價值相當。



財務概況

本公司所持有帳面價值與信用暴險金額顯不相當之金融商品，其最大信用暴險金額（不含擔保品之公平價值）分析如下：

	九十五年十二月三十一日		九十四年十二月三十一日	
	帳面價值	最大信用暴險金額	帳面價值	最大信用暴險金額
表外承諾及保證	\$ -	\$ 2,632,057	\$ -	\$ 2,536,787

上表列示之信用風險金額係以爲關係人背書保證餘額爲評估對象。

3.流動性風險

本公司之營運資金足以支應營業所需，故未有因無法籌措資金以履行合約義務之流動性風險。

本公司持有之基金受益憑證、受益證券及上市（櫃）有價證券均具活絡市場，故預期可在市場上以接近公平價值之價格迅速出售金融資產，而無活絡之權益及債務商品佔本公司資產總額之比重甚低，應不致對本公司造成重大之影響。

本公司九十五年底從事之遠期外匯合約預計於九十六年一月四日至二月八日產生共計美金 5,500 仟元之現金流出，因遠期外匯合約之匯率已確定，不致有重大之現金流量風險。

二一、關係人交易

(一)與本公司有重大交易之關係人名稱及關係如下：

1.採權益法計價之被投資公司

- 台聚投資股份有限公司（台聚投資公司）
- 順昶塑膠股份有限公司（順昶公司）
- 越峯電子材料股份有限公司（越峯公司）
- 昌隆貿易股份有限公司（昌隆公司）
- 聯聚國際投資股份有限公司（聯聚公司）
- 台聚（香港）有限公司（台聚香港公司）
- 吉邦光電股份有限公司（吉邦公司）
- 台聚管理顧問股份有限公司（台聚管顧公司）
- 中華電訊科技股份有限公司（中華電訊公司）
- 順昱科技股份有限公司（順昱公司）
- Swanlake Traders Ltd. (Swanlake)

2.順昶公司採權益法計價之被投資公司

- Forever Young Company Limited (Forever Young)

3.聚利管理顧問股份有限公司（聚利管顧公司）－台聚投資公司採權益法計價之被投資公司

4.香港商誠利置業有限公司（誠利公司）－本公司主要股東

5.煥坤企業股份有限公司（煥坤公司）－該公司董事長爲本公司之董事



財務概況

6. 聯聚公司採權益法計價之被投資公司
 - 華夏海灣塑膠股份有限公司（華夏公司）
 - 台達化學工業股份有限公司（台達公司）
 - 亞洲聚合股份有限公司（亞聚公司）
7. 華夏公司採權益法計價之被投資公司
 - 台灣氯乙烯工業股份有限公司（台氯公司）
 - Krystal Star International Corporation（Krystal Corp.）
8. 華運倉儲實業股份有限公司（華運倉儲）－華夏公司、亞聚公司及台達公司分別採權益法計價之被投資公司
9. 漢通創業投資股份有限公司（漢通創投公司）－本公司董事長為該公司董事
10. Forum Pacific Trading Ltd.（Forum Ltd.）－昌隆公司採權益法計價之被投資公司
11. USI International Corp.－亞聚公司之子公司
12. USI Trading（Shanghai）Co.,Ltd.（USI Trading（Shanghai））－Swanlake 採權益法計價之被投資公司
13. 上華電訊股份有限公司（上華電訊公司）－聚利創投公司採權益法計價之被投資公司

(二)除已於其他附註揭露者外，本公司與關係人間之重大交易事項彙總如下：

下列與關係人間之交易事項與一般客戶交易事項並無重大差異。

	九 十 五 年 度			九 十 四 年 度		
	金	額	佔各該科目%	金	額	佔各該科目%
1. 銷 貨						
台聚香港公司	\$	502,024	6	\$	678,692	7
順昶公司		176,674	2		214,450	2
Forever Young		91,781	1		70,570	1
煥坤公司		45,439	-		32,827	1
USI Trading（Shanghai）		26,952	-		-	-
亞聚公司		15,107	-		-	-
華夏公司		527	-		187	-
昌隆公司		524	-		-	-
	\$	<u>859,028</u>	<u>9</u>	\$	<u>996,726</u>	<u>11</u>
2. 調出乙烯						
亞聚公司	\$	496,135	90	\$	605,364	68
台氯公司		55,187	10		281,420	32
	\$	<u>551,322</u>	<u>100</u>	\$	<u>886,784</u>	<u>100</u>
3. 調入乙烯						
華夏公司	\$	495,408	62	\$	641,924	35
亞聚公司		124,340	16		150,089	8
華運倉儲		113,653	14		848,586	47
台氯公司		65,751	8		186,900	10
	\$	<u>799,152</u>	<u>100</u>	\$	<u>1,827,499</u>	<u>100</u>



財務概況

	九 十 五 年 度		九 十 四 年 度	
	金 額	佔各該 科目 %	金 額	佔各該 科目 %
4.進 貨				
亞聚公司	\$ 471,303	6	\$ 364,689	5
順昶公司	<u>36,708</u>	<u>-</u>	<u>34,583</u>	<u>-</u>
	<u>\$ 508,011</u>	<u>6</u>	<u>\$ 399,272</u>	<u>5</u>
5.租金收入				
台聚管顧公司	\$ 8,715	21	\$ 9,551	19
順昶公司	6,369	15	6,783	14
華夏公司	4,606	11	5,332	11
台達公司	3,346	8	3,673	8
越峯公司	3,027	7	3,173	6
台氣公司	1,019	3	1,145	2
華運倉儲	845	2	953	2
昌隆公司	728	2	959	2
亞聚公司	583	1	594	1
台聚投資公司	42	-	42	-
吉邦公司	8	-	-	-
中華電訊公司	-	-	118	-
	<u>\$ 29,288</u>	<u>70</u>	<u>\$ 32,323</u>	<u>65</u>

本公司出租內湖辦公大樓部分樓層予關係人，租期自九十年五月至九十五年四月止，租約到期後續約至九十八年四月底止，租金依合約規定按月計收。

	九 十 五 年 度		九 十 四 年 度	
	金 額	佔各該 科目 %	金 額	佔各該 科目 %
6.管理服務收入				
台氣公司	\$ 7,731	33	\$ 4,163	22
亞聚公司	3,511	15	3,580	19
台達公司	3,444	15	991	5
台聚管顧公司	2,983	13	5,175	28
順昶公司	2,165	9	2,152	12
漢通創投公司	1,086	5	949	5
Krystal Corp.	984	4	916	5
越峯公司	886	4	-	-
華夏公司	597	2	447	2
華運倉儲	-	-	466	2
	<u>\$ 23,387</u>	<u>100</u>	<u>\$ 18,839</u>	<u>100</u>

本公司為因應管理需求，整合企業資源，於九十一年七月與台聚管顧公司簽訂資源支應合約，由該公司統籌集團共同服務部門資源服務，費用依合約規定向各關係公司計算收取。



財務概況

	九 十 五 年 度		九 十 四 年 度	
	金 額	佔 各 該 科目 %	金 額	佔 各 該 科目 %
7.管理服務費—投資 聚利管顧公司	\$ 1,437	100	\$ 1,587	100
8.管理服務費—管理 台聚管顧公司	\$ 360	100	\$ 1,410	91
昌隆公司	-	-	146	9
	\$ 360	100	\$ 1,556	100
9.管理服務費—銷售 亞聚公司	\$ 2,409	62	\$ 2,266	62
華夏公司	1,462	38	1,364	37
昌隆公司	-	-	39	1
	\$ 3,871	100	\$ 3,669	100
10.管理服務成本 台聚管顧公司	\$ 17,495	82	\$ 3,612	46
漢通創投公司	1,061	5	1,081	14
Krystal Corp.	1,044	5	1,032	13
越峯公司	756	3	756	10
昌隆公司	613	3	416	5
華夏公司	437	2	858	11
台達公司	-	-	97	1
	\$ 21,406	100	\$ 7,852	100
11.推廣市場服務費 台聚香港公司	\$ 5,027	100	\$ 4,961	100
12.技術服務收入 順昶公司	\$ 54	100	\$ 64	100
13.股東會費用 (帳列管理費用) 華夏公司	\$ 757	-	\$ -	-
14.出售原料收入 順昶公司	\$ 248	100	\$ 253	51
台達公司	-	-	178	36
亞聚公司	-	-	67	13
	\$ 248	100	\$ 498	100
15.背書保證收入 Forum Ltd.	\$ 42	63	\$ 52	62
昌隆公司	25	37	29	34
順昶公司	-	-	3	4
	\$ 67	100	\$ 84	100



財務概況

	九 十 五 年 度		九 十 四 年 度	
	金 額	佔各該 科目%	金 額	佔各該 科目%
16.其他收入				
台聚管顧公司	\$ 153	-	\$ -	-
17.出售固定資產利益				
台聚香港公司	\$ 889	73	\$ 296	-

本公司於九十五年度出售機器設備予華夏公司供營業使用，價款計 150 仟元，財產交易利益計 150 仟元，該處分利益金額並不重大，故未予以遞延認列。

本公司於九十五年度出售機器設備及運輸設備予亞聚公司供營業使用，價款計 940 仟元，財產交易損失計 280 仟元，該處分損失金額並不重大，故未予以遞延認列。

本公司之香港分公司九十四年八月出售固定資產予台聚香港公司售價計 18,049 仟元 (HKD 4,180 仟元)，截至九十五年底未實現利益為 16,589 仟元已遞延 (帳列遞延貸項－聯屬公司間利益)，並按該設備估計使用年限分年迴轉認列。

18.應收關係人款項

	九 十 五 年 十 二 月 三 十 一 日		
	應收票據及帳款	其 他 應 收 款	合 計
順昶公司	\$ 45,960	\$ 1,081	\$ 47,041
台聚香港公司	28,541	18,217	46,758
Forever Young	16,037	-	16,037
USI Trading (Shanghai)	12,246	-	12,246
煥坤公司	4,887	-	4,887
台氣公司	7,979	11,721	19,700
台達公司	-	9,199	9,199
台聚管顧公司	-	6,303	6,303
華夏公司	-	2,594	2,594
亞聚公司	-	1,075	1,075
越峯公司	-	940	940
華運倉儲	-	111	111
漢通創投公司	-	95	95
Krystal Corp.	-	77	77
昌隆公司	-	67	67
台聚投資公司	-	12	12
吉邦公司	-	8	8
聚利管顧公司	-	5	5
聚利創投公司	-	1	1
上華電訊	-	1	1
	<u>\$ 115,650</u>	<u>\$ 51,507</u>	<u>\$ 167,157</u>



財務概況

	九 十 四 年 十 二 月 三 十 一 日		
	應收票據及帳款	其他應收款	合計
亞聚公司	\$ -	\$ 52,828	\$ 52,828
順昶公司	54,251	1,328	55,579
台聚香港公司	21,353	18,110	39,463
台氣公司	-	25,150	25,150
台達公司	-	8,518	8,518
Forever Young	8,300	-	8,300
台聚管顧公司	-	7,259	7,259
煥坤公司	3,715	-	3,715
華夏公司	127	3,247	3,374
華運倉儲	-	376	376
越峯公司	-	327	327
Krystal Corp.	-	87	87
昌隆公司	-	82	82
漢通創投公司	-	84	84
台聚投資公司	-	12	12
聚利管顧公司	-	6	6
聚利創投公司	-	1	1
	<u>\$ 87,746</u>	<u>\$ 117,415</u>	<u>\$ 205,161</u>

19.應付關係人款項

	九 十 五 年 十 二 月 三 十 一 日		
	應付帳款	其他應付款	合計
華夏公司	\$ 39,794	\$ 792	\$ 40,586
華運倉儲	30,395	-	30,395
亞聚公司	24,220	216	24,436
順昶公司	410	-	410
台聚管顧公司	-	2,409	2,409
聚利管顧公司	-	359	359
USI International Corp.	-	338	338
昌隆公司	-	155	155
	<u>\$ 94,819</u>	<u>\$ 4,269</u>	<u>\$ 99,088</u>

	九 十 四 年 十 二 月 三 十 一 日		
	應付帳款	其他應付款	合計
華運倉儲	\$ -	\$ 4,317	\$ 4,317
亞聚公司	154,264	287	154,551
華夏公司	256,411	194	256,605
台達公司	-	706	706
聚利管顧公司	-	359	359
昌隆公司	-	192	192
順昶公司	-	2,770	2,770
台聚管顧公司	-	1,907	1,907
	<u>\$ 410,675</u>	<u>\$ 10,732</u>	<u>\$ 421,407</u>



財務概況

20.背書保證（關稅及銀行借款）

	九 十 五 年 十二月三十一日	九 十 四 年 十二月三十一日
聯聚公司	\$ 2,386,487	\$ 2,289,687
Forum Ltd.	130,380	131,400
昌隆公司	115,190	115,700
	<u>\$ 2,632,057</u>	<u>\$ 2,536,787</u>

二二、質抵押資產

下列資產業已質抵押作為(一)本公司購料款、短期資金融通及出口押匯、(二)本公司長期付息負債之擔保（附註十四）及作為(四)聯聚投資公司銀行借款之擔保：

	九 十 五 年 十二月三十一日	九 十 四 年 十二月三十一日
銀行定期存款		
－流 動	\$ 315,000	\$ 315,600
－非流動	147,800	369,000
股票（帳列備供出售金融資產－非流動）	470,165	455,487
固定資產－淨額	<u>390,967</u>	<u>462,436</u>
	<u>\$ 1,323,932</u>	<u>\$ 1,602,523</u>

二三、附註揭露事項

(一)本期重大交易事項及(二)轉投資事業相關資訊

- 1.資金貸與他人。(附表一)
- 2.為他人背書保證。(附表二)
- 3.期末持有有價證券情形。(附表三)
- 4.累積買進或賣出同一有價證券之金額達新台幣一億元或實收資本額 20%以上。(附表四)
- 5.取得不動產之金額達新台幣一億元或實收資本額 20%以上。(無)
- 6.處分不動產之金額達新台幣一億元或實收資本額 20%以上。(無)
- 7.與關係人進、銷貨之金額達新台幣一億元或實收資本額 20%以上。(附表五)
- 8.應收關係人款項達新台幣一億元或實收資本額 20%以上。(附表六)
- 9.被投資公司資訊。(附表七)
- 10.從事衍生性商品交易：附註五及二十。

台達公司、華夏公司及亞聚公司於九十五及九十四年底，尚未到期之遠期外匯合約如下：

幣 別	到 期 期 間	合 約 金 額 (仟 元)
九十五年底 賣出遠期外匯		
台達公司	美元兌新台幣 96.01.04-96.02.08	USD5,500/NTD178,332
華夏公司	美元兌新台幣 96.01.16-96.01.26	USD2,500/NTD81,224
亞聚公司	美元兌新台幣 96.01.10-96.02.08	USD2,500/NTD81,571



財務概況

	幣 別	到 期 期 間	合 約 金 額 (仟 元)
九十四年底			
買入遠期外匯			
台達公司	美元兌新台幣	95.01.25	USD1,000/NTD32,993
華夏公司	美元兌新台幣	95.01.17-95.02.15	USD3,000/NTD99,751

(三)大陸投資資訊

- 大陸被投資公司名稱、主要營業項目、實收資本額、投資方式、資金匯出入情形、持股比例、投資損益、期末投資帳面價值、已匯回投資損益及赴大陸地區投資限額。(附表八)
- 與大陸被投資公司直接或間接由第三地區所發生下列之重大交易事項，暨其價格、付款條件、未實現損益：
 - 進貨金額及百分比與相關應付款項之期末餘額及百分比：無。
 - 銷貨金額及百分比與相關應收款項之期末餘額及百分比：無。
 - 財產交易金額及其所產生之損益數額：無。
 - 票據背書保證或提供擔保品之期末餘額及其目的：無。
 - 資金融通之最高餘額、期末餘額、利率區間及當期利息總額：無。
 - 其他對當期損益或財務狀況有重大影響之交易事項，如勞務之提供或收受等：無。

二四、部門別財務資訊

(一)產業別資訊：

本公司經營聚乙烯塑膠粒生產銷售之業務，係單一產業部門，故毋需揭露部門別資訊。

(二)地區別資訊：

本公司於香港設有分公司，惟其銷貨收入及可辨認資產佔本公司收入及資產總額均未達 10%，且該分公司已於九十五年度結束營業，故毋需揭露地區別資訊。

(三)外銷收入資訊：

本公司外銷收入明細如下：

	九 十 五 年 度		九 十 四 年 度	
	金 額	百分比	金 額	百分比
亞洲地區	\$ 3,754,681	43	\$ 4,433,817	48

(四)重要客戶資訊：

本公司九十五及九十四年度無收入佔銷貨收入淨額 10%以上之客戶，故毋需揭露。

台灣聚合化學品股份有限公司及轉投資公司
越峯電子材料股份有限公司
資金貸與他人
民國九十五年

附表一之一

單位：除另予註明者外，
為新台幣仟元

編號	貸出資公司	貸與對象	往來科目	本期最高額	期末餘額	利率區間	資金貸與性質 (註二)	業務往來額	有短期融通資金必要之原因	提列備抵呆帳金額	擔保品		對個別對象資金貸與限額	資金貸與總限額
											名稱	價值		
0	越峯電子材料股份有限公司	Golden Amber Enterprises Limited	其他應收款－關係人	\$ 46,440	\$ -	-	1	加工費 \$137,022	-	\$ -	-	-	\$ 433,887 (註一)	\$ 433,887 (註一)
		Golden Amber Enterprises Limited	其他應收款－關係人	82,750	81,488	6.12~7.2%	2	-	營業週轉	-	-	-	433,887 (註一)	433,887 (註一)
		ACME Magnetics USA Inc.	長期應收款－關係人	3,246	2,933	5.86%	1	銷貨 5,486 佣金支出 4,895 行銷費用 2,790	-	-	-	-	433,887 (註一)	433,887 (註一)
		越峰電子(廣州)有限公司	其他應收款－關係人	64,920	61,931	3~6.48%	1	銷貨 69,710 進貨 1,275 加工費 197,112 其他收入 193	-	-	-	-	433,887 (註一)	433,887 (註一)
1	ACME Electronics (Cayman) Corp.	越峰電子(昆山)有限公司	長期應收款－關係人	美金 900 仟元	-	5%	2	-	營業週轉	-	-	-	美金 8,944 仟元 (註三)	美金 8,944 仟元 (註三)
2	Golden Amber Enterprises Limited	越峰電子(廣州)有限公司	其他應收款－關係人	82,750	81,488	6.12~7.2%	2	-	營業週轉	-	-	-	433,887 (註一)	433,887 (註一)

註一：資金貸與他人之總額以不超過越峯公司淨值百分之四十為限，此資金貸與最高限額係以九十五年十二月三十一日之淨值計算。

註二：資金貸與性質之填寫方法如下：

(1)有業務往來者填 1。

(2)有短期融通資金之必要者填 2。

註三：資金貸與他人之總額以不超過該公司淨值百分之四十為限，此資金貸與最高限額係按九十五年十二月三十一日經會計師查核之淨值計算。

台灣聚合化學品股份有限公司及轉投資公司
 順昶塑膠股份有限公司
 資金貸與他人
 民國九十五年度

附表一之二

單位：除另予註明者外，
 為新台幣仟元

編號	貸出資金之公司	貸與對象	往來科目	本期最高餘額	期末餘額	利率區間	資金貸與性質(註一)	業務往來金額	有短期融通資金必要之原因	提列呆帳	備抵金額	擔保品名稱價值	對個別對象資金貸與限額(註二)	資金貸與總限額(註二)
0	順昶塑膠股份有限公司(順昶公司)	Forever Young Company Limited	其他應收款及長期應收款 其他應收款	\$ 155,033 (USD 4,756,330)	\$ 143,135 (USD 4,391,300)	-	1	\$ 85,660	營業週轉	\$ -	-	-	\$ 532,076	\$ 532,076
				3,015 (JPY 11,000,000)	3,015 (JPY 11,000,000)	-	1		營業週轉	-	-	-		
1	順昶塑膠(新加坡)私人有限公司	Swanson International Ltd.	應收關係企業款項	97,785 (USD 3,000,000)	97,785 (USD 3,000,000)	1%	2		轉投資順昶塑膠(昆山)有限公司	-	-	-	532,076	532,076
2	Forever Young Company Limited	Swanson International Ltd.	應收關係企業款項	243,159 (USD 7,460,000)	243,159 (USD 7,460,000)	-	2		轉投資順昶塑膠(昆山)有限公司	-	-	-	532,076	532,076

註一：資金貸與性質之填寫方法如下：

- (1)有業務往來者填 1。
- (2)有短期融通資金之必要者填 2。

註二：順昶公司資金貸予他人之限額係以不超過順昶公司最近期經會計師查核簽證財務報表淨值之百分之四十為限。

註三：新台幣金額係以年底平均匯率換算。

台灣聚合化學品股份有限公司及轉投資公司
為他人背書保證
民國九十五年度

附表二

單位：除另予註明者外，
為新台幣仟元

編號	背書保證者 公司名稱	被背書保證對象		對單一企業背書 保證之限額	本期最高背書 保證餘額	期末背書保證餘額	以財產擔保之 背書保證金額	累計背書保證金額 佔最近期財務報表 淨值之比率	背書保證最高限額 (註一)
		公司名稱	關係						
0	台灣聚合化學品股 份有限公司	聯聚國際投資股份有限 公司	直接持有普通股股權超 過百分之五十之子公 司	\$ 6,247,158	\$ 2,661,687	\$ 2,386,487	\$ 540,308 (註二)	22.92%	\$ 6,247,158
		Forum Pacific Trading Ltd.	昌隆公司直接持有普通 股權超過百分之五十 之子公司	6,247,158	133,040	130,380	-	1.25%	6,247,158
		昌隆貿易股份有限公司	直接持有普通股股權超 過百分之五十之子公 司	6,247,158	116,520	115,190	-	1.11%	6,247,158
1	昌隆貿易股份有限 公司(昌隆公司)	Forum Pacific Trading Ltd.	昌隆公司直接持有普通 股權超過百分之五十 之子公司	-	260,760	260,760	-	-	-

註一：本公司背書保證之總額及對單一企業背書保證之金額均以不超過本公司淨值百分之六十為限。此背書保證最高限額係按九十五年九月底之淨值計算。

註二：係提供定期存單 147,800 仟元及世界先進積體電路股份有限公司股票 16,053,501 股作為擔保品。

台灣聚合化學品股份有限公司及轉投資公司
越峯電子材料股份有限公司
為他人背書保證
民國九十五年度

附表二之一

單位：除另予註明者外，
為新台幣仟元

編號	背書保證者 公司名稱	被背書保證對象 公司名稱	關係	對單一企業 背書保證之限額 (註二)	本期最高背書 保證餘額	期末背書保證餘額	以財產擔保之 背書保證金額	累計背書保證金額 佔最近期財務報表 淨值之比率(註一)	背書保證最高限額 (註二)
0	越峯電子材料股份 有限公司(越峯 公司)	Golden Amber Enterprises Limited	越峯公司之子公司	\$ 1,627,077	\$ 231,700 (美金 7,000 仟元)	\$ 228,165 (美金 7,000 仟元)	無	21.03%	\$ 1,627,077
		越峰電子(昆山) 有限公司	ACME (Cayman) 之子公司	1,627,077	264,800 (美金 8,000 仟元)	179,273 (美金 5,500 仟元)	無	16.53%	1,627,077
		越峰電子(廣州) 有限公司	GAEL 之子公司	1,627,077	847,470 (美金 26,000 仟元)	847,470 (美金 26,000 仟元)	無	78.13%	1,627,077
1	Golden Amber Enterprises Limited	越峰電子(廣州) 有限公司	GAEL 之子公司	1,627,077	165,500 (美金 5,000 仟元)	162,975 (美金 5,000 仟元)	無	15.02%	1,627,077

註一：採用九十五年十二月三十一日之淨值計算。

註二：越峯公司對外背書保證之總額及對單一企業背書保證之限額以不超過越峯公司淨值百分之一百五十為限。此背書保證最高限額係採用九十五年十二月三十一日之淨值計算。GAEL 對外背書保證之總額及對單一企業背書保證之限額以不超過母公司淨值百分之一百五十為限。此背書保證最高限額係採用母公司九十五年十二月三十一日之淨值計算。

台灣聚合化學品股份有限公司及轉投資公司

順昶塑膠股份有限公司

為他人背書保證

民國九十五年度

附表二之二

單位：除另予註明者外，
為新台幣仟元

編號	背書保證者 公司名稱	被背書保證對象		對單一企業 背書保證之限額 (註一)	本期最高背書 保證餘額	期末背書保證餘額 (註二)	以財產擔保之 背書保證金額	累計背書保證金額 佔最近期財務報表 淨值之比率	背書保證最高限額 (註一)
		公司名稱	關係						
0	順昶塑膠股份有限公司(順昶公司)	順昶塑膠(新加坡)私人有限公司	子公司	\$ 1,330,190	\$ 46,334	\$ 11,953	\$ -	0.90%	\$ 1,330,190
0	順昶塑膠股份有限公司(順昶公司)	Forever Young Company Limited	子公司	1,330,190	504,215	386,202	-	29.03%	1,330,190
0	順昶塑膠股份有限公司(順昶公司)	Swanson Plastics (Malaysia) Sdn. Bhd.	孫公司	1,330,190	- (註三)	- (註三)	-	-	1,330,190

註一：順昶公司對單一企業背書保證之限額以不超過順昶公司最近期經會計師查核簽證財務報表淨值之百分之一百為限。

註二：係期末已動用金額。

註三：本年度均未動用。

台灣聚合化學品股份有限公司及轉投資公司

華夏海灣塑膠股份有限公司

為他人背書保證

民國九十五年度

附表二之三

單位：除另予註明者外，
為新台幣仟元

編號	背書保證者 公司名稱	被背書保證對象		對單一企業 背書保證之限額 (註二)	本年度最高背書 保證餘額(註三)	年底背書保證餘額 (註三)	以財產擔保之 背書保證金額	累計背書保證 金額佔淨值之 比率(註一)	背書保證最高限額 (註二)
		公司名稱	關係						
0	華夏海灣塑膠股份有限公司	Krystal Star International Corporation	子公司	\$ 2,863,236	\$ 560,180	\$ 558,380	無	11.7%	\$ 2,863,236
0	華夏海灣塑膠股份有限公司	台灣氯乙烯工業股份有限公司	子公司	2,863,236	544,273	544,273	無	11.4%	2,863,236
0	華夏海灣塑膠股份有限公司	CGPC(BVI) Holding Co., Ltd.	子公司	2,863,236	282,532	262,975	無	5.5%	2,863,236
0	華夏海灣塑膠股份有限公司	華夏塑膠(中山)有限公司	孫公司	2,863,236	211,867 (美金 6,500 仟元)	211,867 (美金 6,500 仟元)	無	4.4%	2,863,236
0	華夏海灣塑膠股份有限公司	華夏塑膠(三河)有限公司	曾孫公司	2,863,236	79,206 (美金 2,430 仟元)	57,367 (美金 1,760 仟元)	無	1.2%	2,863,236
0	華夏海灣塑膠股份有限公司	CGPC America Corporation	子公司	2,863,236	45,000 (美金 1,430 仟元)	25,100 (美金 770 仟元)	無	0.5%	2,863,236
						\$ 1,659,962			

註一：採用九十五年十二月三十一日本公司之淨值計算。

註二：華夏公司對外背書保證之總額以不超過華夏公司淨值百分之六十為限，此背書保證最高限額係採用九十五年十二月三十一日之淨值計算。

註三：外幣除 Krystal Star International Corporation 及 CGPC America Corporation 係按華夏公司分別與台北富邦銀行及兆豐國際商銀(原中國國際商銀)約定之固定匯率外，其餘係按九十五年十二月三十一日之平均匯率換算。

台灣聚合化學品股份有限公司及轉投資公司

台達化學工業股份有限公司

為他人背書保證

民國九十五年度

附表二之四

單位：除另予註明者外，
為新台幣仟元

編號	背書保證者 公司名稱	被背書保證對象		對單一企業 背書保證之限額	本期最高背書 保證餘額	期末背書保證餘額	以財產擔保之 背書保證金額	累計背書保證金額 佔最近期財務報表 淨值之比率	背書保證最高限額
		公司名稱	關係						
0	台達化學工業股份 有限公司（台達 公司）	TAITA (BVI) Holding Co., Ltd.	直接持有普通股股 權百分之百之子 公司	\$ 6,023,466	\$ 4,884,610 (USD 150,481 仟元)	\$ 3,766,005 (USD 115,539 仟元)	\$ -	93.78%	對單一企業與總額皆 為公司淨值 150%， 即\$6,023,466（註）
0	台達化學工業股份 有限公司（台達 公司）	台達化工（中山）有 限公司	台達公司之子公司 直接持有股權百 分之百之子公司	6,023,466	211,868 (USD 6,500 仟元)	211,868 (USD 6,500 仟元)	-	5.28%	對單一企業與總額皆 為公司淨值 150%， 即\$6,023,466（註）
0	台達化學工業股份 有限公司（台達 公司）	台達化工（天津）有 限公司	台達公司之子公司 直接持有股權百 分之百之子公司	6,023,466	1,125,400 (USD 34,000 仟元)	945,255 (USD 29,000 仟元)	-	23.54%	對單一企業與總額皆 為公司淨值 150%， 即\$6,023,466（註）

註：台達公司於九十四年六月十日經股東常會通過修改「背書保證作業程序」，對單一企業背書保證限額與總額，由股權淨值 60%提高為 150%。股權淨值係以九十五年九月三十日金額計算。

台灣聚合化學品股份有限公司及轉投資公司

期末持有有價證券情形

民國九十五年十二月三十一日

附表三

單位：除另予註明者外，為新台幣千元及美金千元



持有之公司	有價證券及名稱	與有價證券發行人之關係	帳列科目	期末				備註	
				股數／單位數	帳面金額	持股比率	市價或股權淨值		
台灣聚合化學品股份有限公司	股票								
	台聚投資股份有限公司	採權益法評價之被投資公司	採權益法之長期股權投資	66,000,000	\$ 1,012,238	100.00	\$ 1,013,512		
	Swanlake Traders Ltd.	"	"	30,000,000	590,204	100.00	603,522		
	台聚(香港)有限公司	"	"	160,000	67,375	100.00	67,375		
	亞洲石化聯合股份有限公司	"	"	100,000	1,010	100.00	1,010		
	台聚管理顧問股份有限公司	"	"	100,000	1,557	100.00	1,557		
	昌隆貿易股份有限公司	"	"	2,698,080	31,417	99.93	31,417		
	聯聚國際投資股份有限公司	"	"	265,000,000	2,209,869	100.00	2,342,380		
	聚利創業投資股份有限公司	"	"	49,000,000	512,749	70.00	512,749		
	越峯電子材料股份有限公司	"	"	25,466,340	310,692	29.63	321,402		
	順昶塑膠股份有限公司	"	"	25,984,525	535,480	40.63	540,457		
	Unic Insurance Ltd.	"	"	65,900	21,400	20.00	21,400		
	中華電訊科技股份有限公司	"	"	3,783,443	(29,344)	13.51	(30,524)	註四	
	順昱科技股份有限公司	"	"	1,706,500	616	6.83	616		
	吉邦光電股份有限公司	"	"	57,520	-	3.33	-	註一	
	鑫特材料股份有限公司	"	"	2,000,000	19,985	20.00	19,985		
	世界先進積體電路股份有限公司	-		備供出售金融資產－流動	5,956,786	145,643	0.36	145,643	
	友達光電股份有限公司	-		備供出售金融資產－非流動	9,531,940	431,797	0.13	431,797	註五
	世界先進積體電路股份有限公司	-		"	16,053,501	392,508	0.98	392,508	註二
	中鼎工程股份有限公司	-		"	15,144,298	454,329	2.53	454,329	
漢通創業投資股份有限公司	本公司董事長為其董事		以成本衡量之金融資產－非流動	30,334,829	322,842	17.17	-		
慧聚開發投資股份有限公司	本公司為其董事及監察人		"	2,251,890	17,000	10.00	-		
菲律賓 H&Q 創業投資股份有限公司	-		"	243,266	2,710	2.43	-		
Teratech Corp.	-		"	110,000	30,477	0.87	-		
信東生技股份有限公司	-		"	418,823	7,812	0.34	-		
台灣塑膠工業股份有限公司	-		公平價值變動列入損益之金融資產－流動	792,626	42,881	-	42,881		

(接次頁)

(承前頁)

持有之公司	有價證券及名稱	與有價證券發行人之關係	帳列科目	期末				備註
				股數 / 單位數	帳面金額	持股比率	市價或股權淨值	
	福聚股份有限公司	—	公平價值變動列入損益之金融資產—流動	238,000	\$ 7,580	-	\$ 7,580	
	台灣化學纖維股份有限公司	—	"	440,428	24,003	-	24,003	
	盛餘股份有限公司	—	"	353,000	11,225	-	11,225	
	矽品精密工業股份有限公司	—	"	69,234	3,545	-	3,545	
	陽明海運股份有限公司	—	"	369,886	6,954	-	6,954	
	中華開發金融控股股份有限公司	—	"	463,500	6,953	-	6,953	
	神基科技股份有限公司	—	"	312,622	4,580	-	4,580	
	奇普仕股份有限公司	—	"	245,000	5,439	-	5,439	
	緯創資通股份有限公司	—	"	200,000	9,680	-	9,680	
	欣銓科技股份有限公司	—	"	215,499	5,765	-	5,765	
	榮鋼材料股份有限公司	—	"	100,000	4,885	-	4,885	
	力晶半導體股份有限公司	—	"	400,000	8,800	-	8,800	
	元大京華證券股份有限公司	—	"	446,178	12,069	-	12,069	
	瀚宇彩晶股份有限公司	—	"	2,111,080	13,046	-	13,046	
	嘉聯益科技股份有限公司	—	"	300,000	7,980	-	7,980	
	中鼎工程股份有限公司	—	"	152,703	4,581	-	4,581	
	不動產信託證券化受益證券							
	遠雄人壽大都市國際中心商業大樓不動產信託證券化受益證券	—	無活絡市場之債券投資—非流動	-	50,000	-	-	
	受益憑證							
	寶來全球基金	—	公平價值變動列入損益之金融資產—流動	5,000,000	50,597	-	50,597	
	台灣吉利基金	—	"	3,028,779	50,358	-	50,358	
	德信萬年基金	—	"	3,181,887	46,022	-	46,022	
	大華債券基金	—	"	3,935,118	50,933	-	50,933	
	復華債券基金	—	"	3,779,722	50,385	-	50,385	
	盛華 1699 債券基金	—	"	3,786,663	46,970	-	46,970	
	金復華債券基金	—	"	4,121,456	52,697	-	52,697	
	犇華寶元基金	—	"	4,093,841	49,735	-	49,735	
	建弘台灣債券基金	—	"	3,516,165	49,539	-	49,539	
	台壽所羅門基金	—	"	4,334,341	50,542	-	50,542	
	元大萬泰基金	—	"	3,281,749	45,808	-	45,808	
	新光吉星基金	—	"	3,510,430	50,281	-	50,281	

(接次頁)

(承前頁)

持有之公司	有價證券及名稱	與有價證券發行人之關係	帳列科目	期末				備註
				股數 / 單位數	帳面金額	持股比率	市價或股權淨值	
	保德信債券基金	—	公平價值變動列入損益之金融資產—流動	3,511,049	\$ 51,313	-	\$ 51,313	
	兆豐國際寶鑽債券基金	—	"	4,397,035	50,585	-	50,585	
	匯豐富泰二號基金	—	"	2,229,703	31,329	-	31,329	
	摩根台灣債券基金	—	"	3,311,829	50,530	-	50,530	
	富邦金如意基金	—	"	3,372,142	41,246	-	41,246	
	台新貨幣基金	—	"	4,895,530	50,065	-	50,065	
	受益證券							
	國泰一號不動產投資信託基金	—	"	4,900,000	52,773	-	52,773	
	新光一號不動產投資信託基金	—	"	3,000,000	34,050	-	34,050	
	富邦二號不動產投資信託基金	—	"	8,000,000	100,800	-	100,800	
	國泰二號不動產投資信託基金	—	"	2,500,000	28,850	-	28,850	
	債券							
	華晶科技股份有限公司	—	備供出售金融資產—流動	250	28,750	-	28,750	
聯聚國際投資股份有限公司 (聯聚公司)	股票							
	台達化學工業股份有限公司	採權益法評價之被投資公司	採權益法之長期股權投資	99,006,466	1,770,766	36.60	1,491,907	
	亞洲聚合股份有限公司	"	"	84,405,749	2,133,237	32.35	1,601,442	
	華夏海灣塑膠股份有限公司	"	"	102,799,317	1,285,643	24.20	1,154,803	
Swanlake Traders Ltd.	股票							
	ACME Components (Malaysia) Sdn. Bhd.	採權益法評價之被投資公司	採權益法之長期股權投資	13,274,955	USD 4,356	51.17	USD 4,356	
	Stargaze International Ltd.	"	"	5,957,500	USD 3,447	31.86	USD 3,447	
	World Union Trading Co., Ltd.	"	"	340,605	USD 1	13.05	USD 1	
	ACME Electronics (Cayman) Corp.	"	"	3,984,000	USD 3,030	13.55	USD 3,030	
	USI Trading (Shanghai) Co., Ltd.	"	"	-	USD 843	100.00	USD 843	
	SOHWARE Inc.	—	以成本衡量之金融資產—非流動	57,500	-	0.48	-	註三
	TGF Linux Communications Inc.	"	"	300,000	-	2.14	-	註三
	New World Technology Inc.	"	"	71	USD 4,112	16.26	-	

(接次頁)

(承前頁)

持有之公司	有價證券及名稱	與有價證券發行人之關係	帳列科目	期末				備註
				股數 / 單位數	帳面金額	持股比率	市價或股權淨值	
台聚投資股份有限公司	股票							
	聚利管理顧問股份有限公司	採權益法評價之被投資公司	採權益法之長期股權投資	368,000	\$ 6,677	46.00	\$ 6,677	
	越峯電子材料股份有限公司	"	"	7,742,172	106,746	9.01	97,733	
	中華電訊科技股份有限公司	"	"	2,915,837	-	10.41	-	
	順昱科技股份有限公司	"	"	2,000,000	722	8.00	722	
	台達化學工業股份有限公司	"	"	4,097,182	51,497	1.51	61,740	
	中華開發金融控股股份有限公司	-	備供出售金融資產－流動	2,400,273	36,004	0.01	36,004	
	友達光電股份有限公司	-	"	1,148,804	51,995	-	51,995	
	友達光電股份有限公司	-	備供出售金融資產－非流動	1,147,804	51,996	-	51,996	
	神基科技股份有限公司	-	"	208,414	3,053	-	3,053	
	世界先進積體電路股份有限公司	-	"	1,362,722	33,319	0.09	33,319	
	合晶科技股份有限公司	-	"	2,637,596	191,489	1.45	191,489	
	順昶塑膠股份有限公司	董事長相同	以成本衡量之金融資產－非流動	88,542	1,327	13.82	-	
	和喬科技股份有限公司	-	"	13,180	306	-	-	
	大中票券金融股份有限公司	-	"	452,367	4,000	0.10	-	
	信東生技股份有限公司	-	"	965,030	18,000	0.78	-	
	太極科技影音科技股份有限公司	-	"	38,640	900	-	-	
	Boldworks Inc.	-	"	300,000	-	-	-	註三
	TGF Linux Communication, Inc.	-	"	200,000	-	-	-	註三
	Silicon Technology Investment (Cayman) Corp.	-	"	797,711	22,682	2.86	-	
Nice High Investment Limited	-	"	389,937	11,087	3.21	-		
SOHware Preferred D	-	"	7,725,000	6,146	7.03	-		
SOHware 普通股	-	"	9,000,000	7,061	8.19	-		
!Hey Inc.	-	"	557,661	-	-	-	註三	
SOHware Preferred A	-	"	4,950,000	3,731	4.51	-		

(接次頁)

(承前頁)

持有之公司	有價證券及名稱	與有價證券發行人之關係	帳列科目	期末				備註
				股數 / 單位數	帳面金額	持股比率	市價或股權淨值	
	台灣塑膠工業股份有限公司	—	公平價值變動列入損益之 金融資產—流動	581,558	\$ 31,462	-	\$ 31,462	
	華夏海灣塑膠股份有限公司	董事長相同	"	785	7	-	7	
	亞洲聚合股份有限公司	董事長相同	"	4,323	62	-	62	
	欣銓科技股份有限公司	—	"	107,749	2,882	-	2,882	
	緯創資通股份有限公司	—	"	200,000	9,680	-	9,680	
	廣達電腦股份有限公司	—	"	201,423	11,904	-	11,904	
	陽明海運股份有限公司	—	"	319,886	6,014	-	6,014	
	力晶半導體股份有限公司	—	"	610,409	13,429	-	13,429	
	台新金融控股股份有限公司	—	"	5,445,485	104,009	-	104,009	
	元大京華證券股份有限公司	—	"	200,178	5,415	-	5,415	
	瀚宇彩晶股份有限公司	—	"	977,691	6,042	-	6,042	
	香港聯太工業股份有限公司	—	"	6,190,000	6,228	-	6,228	
	榮剛材料科技股份有限公司	—	"	100,000	4,885	-	4,885	
	嘉聯益科技股份有限公司	—	"	300,000	7,980	-	7,980	
	奇普仕股份有限公司	—	"	70,000	1,554	-	1,554	
	可轉換公司債							
	SOHOWare 可轉換公司債	—	以成本衡量之金融資產— 其他—非流動	-	5,133	-	-	
	受益憑證							
	新光台灣吉利基金	—	公平價值變動列入損益之 金融資產—流動	763,719	12,698	-	12,698	
	新光吉星基金	—	"	1,397,440	20,016	-	20,016	
	元大多利二號基金	—	"	1,701,135	24,836	-	24,836	
	復華債券基金	—	"	1,999,428	26,533	-	26,533	
	國際萬寶債券基金	—	"	208,674	3,167	-	3,167	
	受益證券							
	國泰二號不動產投資信託基金	—	"	750,000	8,655	-	8,655	
中華電訊科技公司	股票							
	BRITE STAR 公司股權	直接持股 100% 股權之子公司	採權益法之長期股權投資	72,000	-	100.00	-	註一
BRITE STAR 公司	股票							
	SOHOWare Inc. 公司股權	採權益法評價之被投資公司	採權益法之長期股權投資	4,500,000	-	4.30	-	註一

(接次頁)

(承前頁)

持有之公司	有價證券及名稱	與有價證券發行人之關係	帳列科目	期末				備註	
				股數 / 單位數	帳面金額	持股比率	市價或股權淨值		
聚利創業投資股份有限公司	受益憑證								
	復華債券基金	—	公平價值變動列入損益之金融資產—流動	7,766,438	\$ 103,529	-	\$ 103,529		
	國際萬寶債券基金	—	"	3,169,945	48,115	-	48,115		
	新光台灣吉利債券基金	—	"	1,719,907	28,596	-	28,596		
	元大多利二號債券基金	—	"	43,146	630	-	630		
	股票								
	合晶科技股份有限公司	—	備供出售金融資產—流動	1,820,850	132,194	1.05	132,194		
	台灣奈普光電股份有限公司	—	備供出售金融資產—流動	276,000	10,819	0.22	10,819		
	Silicon Motion Technology Corp.普通股	—	"	2	-	-	-		
	中華電訊科技股份有限公司	—	採權益法評價之被投資公司	採權益法之長期股權投資	2,495,674	-	8.91	-	註一
	順昱科技股份有限公司	"	"	"	8,691,400	3,137	34.77	3,522	
	吉邦光電股份有限公司	"	"	"	327,869	-	19.00	-	註一
	上華電訊股份有限公司	"	"	"	1,200,000	10,862	100.00	37,862	
	鑫特材料科技股份有限公司	"	"	"	1,385,000	13,850	13.85	-	
	泰安電腦科技股份有限公司	—	以成本衡量之金融資產—非流動		3,244,787	34,100	5.39	-	
	漢威光電股份有限公司	—	"	"	770,000	7,703	1.08	-	
	信東生技股份有限公司	—	"	"	965,304	18,005	0.77	-	
	中美萬泰科技股份有限公司	—	"	"	48,125	-	0.71	-	
	太極影音科技股份有限公司	—	"	"	862,960	20,100	2.10	-	
	生鑫源管理顧問股份有限公司	—	"	"	200,000	-	5.00	-	
	奇鈦科技股份有限公司	—	"	"	329,346	7,980	1.85	-	
	Teratech Corp.	—	"	"	90,000	24,914	0.73	-	
	友嘉實業股份有限公司	—	"	"	1,011,158	12,123	0.64	-	
	豪倫電子股份有限公司	—	"	"	10,253	140	0.06	-	
	台灣麗偉電腦機械股份有限公司	—	"	"	419,753	3,651	0.68	-	
	冠寶科技股份有限公司	—	"	"	31,887	160	0.09	-	
	康普材料科技股份有限公司	—	"	"	672,000	26,400	2.07	-	
	有化科技股份有限公司	—	"	"	491,400	20,400	1.03	-	
	新日光能源科技股份有限公司	—	以成本衡量之金融資產—非流動		2,000,000	20,000	3.33	-	
	振維電子股份有限公司	—	"	"	500,000	19,500	1.38	-	
環洋能源科技股份有限公司	—	"	"	700,000	19,600	3.51	-		
B4 Composites, Inc.	—	"	"	4,000	6,370	4.00	-		

(接次頁)

(承前頁)

持有之公司	有價證券及名稱	與有價證券發行人之關係	帳列科目	期末				備註
				股數 / 單位數	帳面金額	持股比率	市價或股權淨值	
聚利管理顧問股份有限公司	Preferred Stock Sohoware Inc.	—	以成本衡量之金融資產—非流動	750,000	\$ -	0.68	\$ -	註三
	TGF Linux Communications Inc.	—	"	600,000	-	4.26	-	註三
	INTERGRAFX, INC.	—	"	167,000	6,757	1.20	-	
	Neuro Sky, Inc.	—	"	10,000,000	9,862	7.79	-	
	受益憑證 復華債券基金	—	公平價值變動列入損益之金融資產—流動	968,047	12,904	-	12,904	
	國際萬寶基金 股票	—	"	91,277	1,385	-	1,385	
昌隆貿易股份有限公司	Sohoware Inc.	—	以成本衡量之金融資產—非流動	6,528,018	3,101	5.94	-	
	股票 華邦電子股份有限公司	—	公平價值變動列入損益之金融資產—流動	65,956	877	-	877	
	聯華電子股份有限公司	—	"	100,304	2,031	-	2,031	
	Forum Pacific Trading Ltd.	—	採權益法之長期股權投資	220,000	33,195	100.00	33,195	
亞洲石化聯合股份有限公司	受益憑證 盛華 1699 債券基金	—	公平價值變動列入損益之金融資產—流動	79,756	989	-	989	

註一：因本公司對該公司並無任何債務保證及重大承諾事項，故按權益法認列投資損失至帳面金額降為零。

註二：16,053,501 股全數質押予銀行作為聯聚公司借款之擔保品。

註三：已全數提列永久性跌價損失。

註四：該公司持續虧損，惟因該公司屬本公司已達控制能力之被投資公司，因是本公司持續認列投資損失，長期股權投資貸餘則轉列其他負債項下。

註五：計有 1,714,285 股質押予銀行作為本公司發行第七次有擔保公司債之擔保品。

台灣聚合化學品股份有限公司及轉投資公司
 越峯電子材料股份有限公司
 期末持有有價證券情形
 民國九十五年十二月三十一日

附表三之一

單位：除另予註明者外，
 為新台幣仟元

持有之公司	有價證券及名稱	與有價證券發行人之關係	帳列科目	期末				備註	
				股數 / 單位數	帳面金額	持股比率	市價		
越峯電子材料股份有限公司 (越峯公司)	股票								
	ACME Electronics (Cayman) Corp.	越峯公司之子公司	採權益法之長期股權投資	15,008,000	\$ 391,947	51.05%	不適用	—	
	Golden Amber Enterprises Limited	越峯公司之子公司	採權益法之長期股權投資	5,400,000	115,049	100.00%	不適用	—	
	ACME Electronics (BVI) Corp.	越峯公司之子公司	採權益法之長期股權投資	730,000	4,021	100.00%	不適用	—	
	ACME Electronics (BVI) Corp.	ACME Magnetics USA Inc.	ACME (BVI)之子公司	採權益法之長期股權投資	700,000	美金 102 仟元	100.00%	不適用	—
	ACME Electronics (Cayman) Corp.	越峰電子 (昆山) 有限公司	ACME (Cayman)之子公司	採權益法之長期股權投資	不適用	美金 22,077 仟元	100.00%	不適用	—
Golden Amber Enterprises Limited	越峰電子 (廣州) 有限公司	GAEL 之子公司	採權益法之長期股權投資	不適用	118,861	100.00%	不適用	—	

台灣聚合化學品股份有限公司及轉投資公司

順昶塑膠股份有限公司

期末持有有價證券情形

民國九十五年十二月三十一日

附表三之二

單位：除另予註明者外，
為新台幣仟元

持有之公司	有價證券種類及名稱	與有價證券發行人之關係	帳列科目	期末				備註
				股數	帳面金額	持股比例	市價或股權淨值	
順昶塑膠股份有限公司 (順昶公司)	股票：聯華電子股份有限公司	無	公平價值變動列入損益之 金融資產－流動	212,530	\$ 4,304	-	\$ 4,304	
	股票：華邦電子股份有限公司	無	公平價值變動列入損益之 金融資產－流動	65,956	877	-	877	
	股票：順昶塑膠(新加坡)私人有限公司	順昶公司之子公司	採權益法之長期股權投資	14,310,000	554,277	100.00%	554,277	
	股權：順昶塑膠(南通)有限公司	順昶公司之子公司	採權益法之長期股權投資	-	131,664	95.50%	131,664	註一
	股票：Forever Young Company Limited	順昶公司之子公司	採權益法之長期股權投資	50,000	109,480	100.00%	109,480	
	股票：Swanson International Ltd.	順昶公司之子公司	採權益法之長期股權投資	2,111,205	195,916	100.00%	195,916	
	股票：Phoenix International Enterprise Ltd.	順昶公司採權益法評價之被 投資公司	採權益法之長期股權投資	1,485,000	27,743	50.00%	27,743	
	股票：Curtana Company Limited	順昶公司之子公司	採權益法之長期股權投資	1,599,999	4,256	100.00%	4,256	
	股權：美國順昶國際貿易公司	順昶公司之子公司	採權益法之長期股權投資	-	-	100.00%	-	註一及註二
Swanson International Ltd.	股權：順昶塑膠(昆山)有限公司	子公司	採權益法之長期股權投資	-	USD 13,769,696	100.00%	RMB 109,926,047	註一
	股票：Sekisui Jushi Swanson Plastics Corporation	Swanson International Ltd.採 權益法評價之被投資公司	採權益法之長期股權投資	208,270	USD 306,651	10.67%	Peso 152,691,136	
	股權：A.S. Holdings(UK) Limited	子公司	採權益法之長期股權投資	-	USD 2,393,087	100.00%	USD 2,393,087	註一
Curtana Company Limited	股權：順昶塑膠(南通)有限公司	主要股東相同	採權益法之長期股權投資	-	HKD 1,319,960	4.50%	RMB 1,485,789	註一
順昶塑膠(新加坡)私人有限公司	股權：Swanson Plastics (Malaysia) Sdn. Bhd.	子公司	採權益法之長期股權投資	5,000,000	USD 3,412,398	100.00%	RM 18,408,865	

註一：係有限公司型態，無股數。

註二：已全數提列備抵跌價損失。

台灣聚合化學品股份有限公司及轉投資公司
 華夏海灣塑膠股份有限公司
 期末持有有價證券情形
 民國九十五年十二月三十一日

附表三之三

單位：除另予註明者外，
為新台幣仟元

持有之公司	有價證券及名稱	與有價證券發行人之關係	帳列科目	年				備註
				單位 / 股數	帳面金額	持股比率	市價或股權淨值	
華夏海灣塑膠股份有限公司	受益憑證							
	富邦二號不動產投資信託基金	-	公平價值變動列入損益之金融資產-流動	5,000,000	\$ 63,000	-	\$ 63,000	(註一)
	復華有利基金	-	公平價值變動列入損益之金融資產-流動	4,088,709	50,735	-	50,735	(註一)
	大眾駿馬債券基金	-	公平價值變動列入損益之金融資產-流動	4,646,970	50,627	-	50,627	(註一)
	寶來全球金融資產證券化基金 A	-	公平價值變動列入損益之金融資產-流動	5,000,000	50,597	-	50,597	(註一)
	建弘台灣債券基金	-	公平價值變動列入損益之金融資產-流動	3,556,036	50,101	-	50,101	(註一)
	台新貨幣市場共同信託基金	-	公平價值變動列入損益之金融資產-流動	4,894,787	50,057	-	50,057	(註一)
	國泰一號不動產投資信託基金	-	公平價值變動列入損益之金融資產-流動	4,268,000	45,966	-	45,966	(註一)
	新光一號不動產投資信託基金	-	公平價值變動列入損益之金融資產-流動	3,000,000	34,050	-	34,050	(註一)
	大眾債券基金	-	公平價值變動列入損益之金融資產-流動	2,322,485	30,246	-	30,246	(註一)
	國泰二號不動產投資信託基金	-	公平價值變動列入損益之金融資產-流動	2,500,000	28,850	-	28,850	(註一)
	不動產證券化優先順位受益證券							
	遠雄人壽大都會國際中心不動產受益證券	-	無活絡市場之債券投資-非流動	20	20,000	-	20,000	(註一)
	股票							
	台灣氯乙烯工業股份有限公司	子公司	採權益法之長期股權投資	183,202,117	1,035,618 (註三)	87.22%	1,035,618	(註二)
	CGPC (BVI) Holding Co., Ltd.	子公司	採權益法之長期股權投資	16,583,258	515,040 (註三)	100.00%	515,040	(註二)
CGPC America Corporation	子公司	採權益法之長期股權投資	100	154,938 (註三)	100.00%	154,938	(註二)	
華運倉儲實業股份有限公司	採權益法評價之被投資公司	採權益法之長期股權投資	7,909,657	107,937 (註三)	25.00%	107,937	(註一)	
C G Europe Ltd.	子公司	採權益法之長期股權投資	1,000	49,686 (註三)	100.00%	49,686	(註一)	
Unic Insurance Ltd.	採權益法評價之被投資公司	採權益法之長期股權投資	131,800	42,800 (註三)	40.00%	42,800	(註一)	
越峯電子材料股份有限公司	與董事長相同之關係公司合計直接及間接持有普通股股權超過 20%之採權益法評價之被投資公司	採權益法之長期股權投資	1,642,243	20,722 (註三)	1.91%	71,273	(註一)	

(接次頁)

(承前頁)

持有之公司	有價證券及名稱	與有價證券發行人之關係	帳列科目	年底				備註
				單位 / 股數	帳面金額	持股比例	市價或股權淨值	
華夏海灣塑膠股份有限公司	Krystal Star International Corporation	子公司	採權益法之長期股權投資	3,780,000	\$ 14,899 (註三)	100.00%	\$ 14,899	(註二)
	鑫特材料科技股份有限公司	採權益法評價之被投資公司	採權益法之長期股權投資	1,000,000	9,993 (註三)	10.00%	9,993	(註一)
	順昱科技股份有限公司	與董事長相同之關係公司合計直接及間接持有普通股股權超過 20%之採權益法評價之被投資公司	採權益法之長期股權投資	1,050,000	379 (註三)	4.20%	379	(註一)
	China General Plastics (Hong Kong) Co., Ltd.	子公司	採權益法之長期股權投資	1,000	512 (註四)	100.00%	512	(註一)
台灣氯乙烯工業股份有限公司	中華電訊科技股份有限公司	採權益法評價之被投資公司	採權益法之長期股權投資	334,934	- (註七)	1.20%	-	(註一)
	受益憑證							
	群益安穩收益基金	-	公平價值變動列入損益之金融資產-流動	3,364,398	50,096	-	50,096	(註一)
	建弘台灣債券基金	-	公平價值變動列入損益之金融資產-流動	3,554,823	50,083	-	50,083	(註一)
	寶來得寶基金	-	公平價值變動列入損益之金融資產-流動	4,517,936	50,059	-	50,059	(註一)
	富邦金如意基金	-	公平價值變動列入損益之金融資產-流動	4,090,214	50,029	-	50,029	(註一)
	富邦吉祥基金	-	公平價值變動列入損益之金融資產-流動	2,062,848	30,023	-	30,023	(註一)
	建弘全家福基金	-	公平價值變動列入損益之金融資產-流動	60,846	10,012	-	10,012	(註一)
	股票							
	元大京華證券股份有限公司	-	公平價值變動列入損益之金融資產-流動	163,853	4,432	-	4,432	(註一)
	聯華電子股份有限公司	-	公平價值變動列入損益之金融資產-流動	115,865	2,347	-	2,347	(註一)
	亞洲聚合股份有限公司	主要股東與華夏公司相同	備供出售金融資產-流動	57,240	816	-	816	(註一)
	華運倉儲實業股份有限公司	受益憑證						
金復華債券基金		-	公平價值變動列入損益之金融資產-流動	3,959,448	50,626	-	50,626	(註一)
金復華萬益債券基金		-	公平價值變動列入損益之金融資產-流動	4,495,073	46,866	-	46,866	(註一)
復華債券基金		-	公平價值變動列入損益之金融資產-流動	3,408,628	45,438	-	45,438	(註一)
金復華安本債券基金		-	公平價值變動列入損益之金融資產-流動	3,792,640	44,768	-	44,768	(註一)
華運倉儲實業股份有限公司	兆豐國際寶鑽債券基金	-	公平價值變動列入損益之金融資產-流動	2,613,832	30,071	-	30,071	(註一)
	保誠威鋒二號基金	-	公平價值變動列入損益之金融資產-流動	1,546,393	24,028	-	24,028	(註一)

(接次頁)

(承前頁)

持有之公司	有價證券及名稱	與有價證券發行人之關係	帳列科目	年底				備註
				單位 / 股數	帳面金額	持股比例	市價或股權淨值	
CGPC (BVI) Holding Co., Ltd.	不動產證券化優先順位受益證券	-	無活絡市場之債券投資 - 非流動	10	\$ 10,000	-	\$ 10,000	(註一)
	遠雄人壽大都會國際中心不動產受益證券	-	備供出售金融資產 - 非流動	1,550,000	14,198	-	14,198	(註一)
	股票	-	以成本衡量之金融資產 - 非流動	500,000	1,100	3.40%	1,100	(註一)
	台達化學工業股份有限公司	子公司	採權益法之長期股權投資	-	369,792 (註二)	100.00%	369,792	
	受益憑證	子公司	採權益法之長期股權投資	6,045,000	52,077 (註二)	100.00%	52,077	(註一)
	Silicon Valley Equity Fund, L.P.	子公司	採權益法之長期股權投資	-	34,838 (註二)	100.00%	34,838	(註一)
	普通股	-	以成本衡量之金融資產 - 非流動	112,000	32,856	0.91%	-	(註一)
	華夏塑膠(中山)有限公司	子公司	採權益法之長期股權投資	-	19,804 (註二)	100.00%	19,804	(註一及四)
	World Star Investments Ltd.	採權益法評價之被投資公司	採權益法之長期股權投資	898,000	16,935 (註二)	4.80%	16,935	(註一)
	World Union Trading Co., Ltd.	採權益法評價之被投資公司	採權益法之長期股權投資	255,258	33 (註二)	9.78%	33	(註一)
Regal Trade Holdings Corp.	子公司	採權益法之長期股權投資	2,125,000	- (註七)	100.00%	-	(註一)	
Sohoware, Inc. 優先股	-	採權益法之長期股權投資	100,000	-	-	-	(註一及五)	
World Star Investments Ltd.	普通股	子公司	採權益法之長期股權投資	-	3,785 (註二)	100.00%	3,785	
Regal Trade Holdings Corp.	普通股	子公司	採權益法之長期股權投資	-	4,484 (註二)	100.00%	4,484	(註一)

註一：無因提供擔保、質押借款或其他依約而受限制使用之情事。

註二：係按九十五年十二月三十一日被投資公司經會計師查核之財務報表計算，並調整未實現銷貨毛利或備抵換算調整數。

註三：係按九十五年十二月三十一日被投資公司未經會計師查核之財務報表計算，並調整備抵換算調整數。

註四：截至九十五年十二月三十一日止，該公司尚未正式營運。

註五：係優先股，因此不予計算持股比例及股權淨值。

註六：自九十四年度起改採權益法評價並認列虧損至長期股權投資之帳面餘額為零。

註七：因繼續認列被投資公司之投資損失，致使長期股權投資產生貸方餘額，帳列長期應收款項 - 關係人之減項。

台灣聚合化學品股份有限公司及轉投資公司
台達化學工業股份有限公司
期末持有有價證券情形
民國九十五年十二月三十一日

附表三之四

單位：除另予註明者外，
為新台幣仟元

持有之公司	有價證券及名稱	與有價證券發行人之關係	帳列科目	期末				備註
				股數/單位數	帳面金額	持股比率	市價或股權淨值	
台達化學工業股份有限公司	股票							
	TAITA (BVI) Holding Co., Ltd. - 普通股	子公司	採權益法之長期股權投資	23,738,000	\$ 735,224	100.00%	\$ 735,224	註三
	華夏海灣塑膠股份有限公司 - 普通股	董事長與主要股東相同	"	29,000,429	260,631	6.83%	325,932	註三及註四
	華運倉儲實業股份有限公司 - 普通股	採權益法評價之被投資公司	"	7,909,656	107,937	25.00%	107,937	註三
	越峯電子材料股份有限公司 - 普通股	採權益法評價之被投資公司	"	2,848,412	35,943	3.31%	35,943	註三
	Unic Insurance Limited - 普通股	採權益法評價之被投資公司	"	65,900	21,400	20.00%	21,400	註三
	順昱科技股份有限公司 - 普通股	採權益法評價之被投資公司	"	1,050,000	379	4.20%	379	註三
	鑫特材料科技股份有限公司 - 普通股	採權益法評價之被投資公司	"	1,000,000	9,993	10.00%	9,993	註三
	台灣聚合化學品股份有限公司 - 普通股	董事長相同	備供出售金融資產 - 非流動	8,532,000	84,467	1.11%	84,467	註一
	神基科技股份有限公司 - 普通股	-	"	720,895	10,561	0.23%	10,561	註一
	合晶科技股份有限公司 - 普通股	-	備供出售金融資產 - 流動	79,074	5,741	0.06%	5,741	註二
	聯訊創業投資股份有限公司 - 普通股	-	以成本衡量之金融資產	100,000	10,000	0.50%	-	-
	中華電訊科技股份有限公司 - 普通股	董事長相同	"	984,934	-	3.52%	-	註五
	聯華電子股份有限公司 - 普通股	-	公平價值變動列入損益之金融資產 - 流動	333,611	6,756	-	6,756	註一
	緯創資通股份有限公司 - 普通股	-	"	202,000	9,777	-	9,777	註一
	台灣塑膠工業股份有限公司 - 普通股	-	"	343,546	18,586	-	18,586	註一
	嘉聯益科技股份有限公司 - 普通股	-	"	300,000	7,980	-	7,980	註二
	陽明海運股份有限公司 - 普通股	-	"	319,886	6,014	-	6,014	註一
	中鼎工程股份有限公司 - 普通股	-	"	206,697	6,201	-	6,201	註一
	瀚宇彩晶股份有限公司 - 普通股	-	"	2,583,750	15,968	-	15,968	註一
	中華開發金融控股股份有限公司 - 普通股	-	"	154,500	2,318	-	2,318	註一
	受益證券							
	國泰 R1 不動產投信託基金	-	公平價值變動列入損益之金融資產 - 流動	4,900,000	52,773	-	52,773	註一
國泰 R2 不動產投信託基金	-	"	2,500,000	28,850	-	28,850	註一	
新光一號不動產投資信託基金	-	"	4,000,000	45,400	-	45,400	註一	
富邦二號不動產投資信託基金	-	"	6,600,000	83,160	-	83,160	註一	

(接次頁)

(承前頁)

持有之公司	有價證券及名稱	與有價證券發行人之關係	帳列科目	期末				備註
				股數	帳面金額	持股比例	市價或股權淨值	
	受益憑證							
	統一強棒基金	—	公允价值變動列入損益之金融資產—流動	3,284,633	\$ 50,673	-	\$ 50,673	註六
	建弘全家福基金	—	"	308,225	50,716	-	50,716	註六
	台壽保所羅門債券基金	—	"	4,173,514	48,667	-	48,667	註六
	建弘台灣債券基金	—	"	2,159,112	30,419	-	30,419	註六
	復華債券基金	—	"	3,785,967	50,468	-	50,468	註六
	復華有利基金	—	"	3,830,856	47,535	-	47,535	註六
	摩根富林明 JF 第一債券基金	—	"	3,594,226	50,508	-	50,508	註六
	富邦金如意債券基金	—	"	4,145,363	50,703	-	50,703	註六
	台新貨幣市場共同信託基金	—	"	4,895,031	50,059	-	50,059	註六
TAITA(BVI) Holding Co., Ltd.	Silicon Valley Equity Fund, LP	—	以成本衡量之金融資產	156,627	1,100 (USD 34 仟元)	1.73%	-	—
	Silicon Valley Equity Fund II, LP	—	"	367,674	12,208 (USD 375 仟元)	1.16%	-	—
	台達化工(中山)有限公司	孫公司	採權益法之長期股權投資	-	385,845 (USD 11,838 仟元)	100.00%	385,845 (USD 11,838 仟元)	註三
	台達化工(天津)有限公司	孫公司	"	-	397,785 (USD 12,204 仟元)	100.00%	397,785 (USD 12,204 仟元)	註三
	ACME Electronics (Cayman) Corp.	—	"	1,914,583	47,463 (USD 1,456 仟元)	6.51%	47,463 (USD 1,456 仟元)	註三
	Budworth Investment Ltd.—普通股	—	以成本衡量之金融資產	711,000	14,847 (USD 455 仟元)	2.22%	-	—
	Teratech Corporation—普通股	—	"	112,000	32,856 (USD 1,008 仟元)	0.91%	-	—
	Sohoware Inc.—優先股	—	"	100,000	-	-	-	—

註一：市價係依台灣證券交易所九十五年十二月份最後交易日收盤價格計算。

註二：市價係依中華民國證券櫃檯買賣中心九十五年十二月份最後交易日收盤價格計算。

註三：股權淨值係依各公司九十五年十二月三十一日經會計師查核簽證之淨值計算。

註四：台達公司所持有之華夏海灣塑膠股份有限公司股票 29,000,000 股已提供予台北富邦銀行作為發行公司債之擔保品。

註五：因歷年來認列減損損失，致對該公司之帳面價值餘額為零。

註六：市價係依九十五年十二月份最後交易日之淨資產價值計算。

台灣聚合化學品股份有限公司及轉投資公司

亞洲聚合股份有限公司

期末持有有價證券情形

民國九十五年十二月三十一日

附表三之五

單位：除另予註明者外，
為新台幣仟元

持有之公司	有價證券及名稱	與有價證券發行人之關係	帳列科目	期末				備註
				股數/單位數	帳面金額	持股比率(%)	市價/股權淨值	
亞洲聚合股份有限公司	亞聚維京控股有限公司普通股	子公司	採權益法之長期股權投資	10,962,700	\$ 416,982	100.00	\$ 416,982	(註二)
	USI International Corp.普通股	"	"	2,800,000	98,135	70.00	98,135	(註二)
	華夏海灣塑膠股份有限公司普通股	採權益法評價之被投資公司	"	34,278,293	285,155	8.07	304,734	
	華運倉儲實業股份有限公司普通股	"	"	7,909,656	107,937	25.00	107,937	(註二)
	UNIC Insurance Ltd,普通股	"	"	65,900	21,400	20.00	21,400	(註二)
	越峯電子材料股份有限公司普通股	"	"	3,072,412	38,725	3.57	133,343	
	聚利創業投資股份有限公司普通股	董事長相同	"	5,828,667	61,017	8.33	61,017	(註二)
	順昶塑膠股份有限公司普通股	"	"	5,090,472	105,883	7.96	105,883	(註二)
	順昱科技股份有限公司普通股	"	"	2,100,000	759	8.40	759	(註二)
	中華電訊科技股份有限公司普通股	"	"	3,441,829	-	12.29	-	(註三)
	鑫特材料科技股份有限公司普通股	"	"	2,000,000	19,985	20.00	19,985	(註二)
	遠雄人壽大都市國際中心商業大樓不動產信託證券化受益證券	無	無活絡市場之債券投資—非流動	50	50,000	-	-	
	聯訊創業投資股份有限公司普通股	"	以成本衡量之金融資產—非流動	2,400,000	24,000	1.20	-	
	吉邦光電股份有限公司普通股	"	"	192,695	-	11.17	-	(註三)
	華昇創業投資股份有限公司普通股	"	"	2,000,000	20,000	1.67	-	
	台灣聚合化學品股份有限公司普通股	主要股東之母公司且董事長相同	備供出售金融資產—非流動	32,971,928	326,422	4.27	326,422	
	中鼎工程股份有限公司普通股	無	"	15,144,298	454,329	2.53	454,329	
友達光電股份有限公司普通股	"	"	8,720,094	395,020	0.12	395,020		
合晶科技股份有限公司普通股	"	備供出售金融資產—流動	2,276,036	165,240	1.08	165,240		
Silicon Motion Technology Corporation 普通股	"	"	2	-	-	-		

(接次頁)

(承前頁)

持有之公司	有價證券及名稱	與有價證券發行人之關係	帳列科目	期				備註
				股數/單位數	帳面金額	持股比率(%)	市價/股權淨值	
	台灣塑膠工業股份有限公司普通股	無	公平價值變動列入損益之金融資產－流動	680,356	\$ 36,807	-	\$ 36,807	
	台灣化學纖維股份有限公司普通股	"	"	122,364	6,669	-	6,669	
	陽明海運股份有限公司普通股	"	"	214,914	4,040	-	4,040	
	中華開發金融控股股份有限公司普通股	"	"	463,500	6,952	-	6,952	
	元大京華證券股份有限公司普通股	"	"	446,178	12,069	-	12,069	
	瀚宇彩晶股份有限公司普通股	"	"	2,955,810	18,267	-	18,267	
	中鼎工程股份有限公司普通股	"	"	101,845	3,056	-	3,056	
	神基科技股份有限公司普通股	"	"	312,622	4,580	-	4,580	
	力晶半導體股份有限公司普通股	"	"	400,000	8,800	-	8,800	
	榮剛材料科技股份有限公司普通股	"	"	122,000	5,960	-	5,960	
	欣銓科技股份有限公司普通股	"	"	215,499	5,765	-	5,765	
	盛餘股份有限公司普通股	"	"	424,000	13,483	-	13,483	
	奇普仕股份有限公司普通股	"	"	211,000	4,684	-	4,684	
	緯創資通股份有限公司普通股	"	"	300,000	14,520	-	14,520	
	嘉聯益股份有限公司普通股	"	"	300,000	7,980	-	7,980	
	福聚股份有限公司普通股	"	"	200,000	6,370	-	6,370	
	國泰一號不動產投資信託基金	"	"	4,901,000	52,784	-	52,784	
	國泰二號不動產投資信託基金	"	"	2,500,000	28,850	-	28,850	
	新光一號不動產投資信託基金	"	"	2,000,000	22,700	-	22,700	
	富邦二號不動產投資信託基金	"	"	5,000,000	63,000	-	63,000	
	金復華系統基金	"	"	1,000,000	12,026	-	12,026	
	復華有利債券基金	"	"	4,133,706	51,293	-	51,293	
	建弘全家福基金	"	"	308,117	50,698	-	50,698	
	富邦金如意基金	"	"	1,589,693	19,444	-	19,444	
	摩根富林明 JF 台灣債券基金	"	"	1,970,560	30,065	-	30,065	
	台新貨幣市場共同信託基金	"	"	4,894,667	50,056	-	50,056	
亞聚維京控股有限公司	Stargaze International Co.,Ltd.普通股	採權益法評價之被投資公司	採權益法之長期股權投資	2,494,500	47,045	13.34	47,045	(註二)
	World Union Trading Co.,Ltd.普通股	"	"	709,137	93	27.17	93	(註二)
	ACME Electronics (Cayman) Corp.普通股	"	"	5,906,822	146,422	20.09	146,422	(註二)
	USI International Corp.普通股	"	"	1,200,000	42,058	30.00	42,058	(註二)

(接次頁)

(承前頁)

持有之公司	有價證券及名稱	與有價證券發行人之關係	帳列科目	期				備註
				股數／單位數	帳面金額	持股比率 (%)	市價／股權淨值	
	Budworth Investments Ltd.普通股	無	以成本衡量之金融資產－非流動	1,423,000	\$ 29,735	4.45	\$ -	
	Teratech Corp.普通股	"	"	112,000	32,856	0.91	-	
	Silicon Technology Investment (Cayman) Corp.特別股	"	"	997,138	27,366	3.57	-	
	Nice High Investment (BVI) Limited 特別股	"	"	487,422	13,377	4.01	-	
	Silicon Valley Equity Fund LP	"	"	-	4,400	-	-	
	Silicon Valley Equity Fund II, LP	"	"	-	39,518	-	-	
	TGF Linux Communication, Inc.優先股	"	"	300,000	-	-	-	(註三)
	Sohoware, Inc.優先股	"	"	450,000	-	-	-	(註三)
	Boldworks, Inc.優先股	"	"	100,000	-	-	-	(註三)

註一：本表所稱有價證券，係指股票、債券、受益憑證及上述項目所衍生之有價證券。

註二：係依各公司九十五年十二月三十一日經會計師查核之淨值計算。

註三：因歷年來認列投資損失，致對該公司長期股權投資之帳面餘額為零。

台灣聚合化學品股份有限公司及轉投資公司
 累積買進或賣出同一有價證券之金額達新台幣一億元或實收資本額百分之二十以上
 民國九十五年度

附表四

單位：新台幣仟元

買、賣之公司	有價證券種類及名稱	帳列科目	交易對象	關係	期		初買		入賣		出		期 末 (註 二)	
					股數/單位數	金額	股數/單位數	金額	股數/單位數	售 價	帳 面 成 本	處 分 損 益	股數/單位數	金額
台灣聚合化學品股份有限公司	股票													
	中鼎工程股份有限公司	備供出售金融資產-非流動	-	-	-	\$ -	15,144,298 (註一)	\$ 244,605	-	\$ -	\$ -	\$ -	15,144,298	\$ 454,329 (註四)
	受益憑證													
	富邦吉祥三號基金	公平價值變動列入損益之金融資產-流動	-	-	9,598,999	99,805	8,640,444	91,000	14,349,683	150,561	149,805	756	- (註三)	- (註三)
	景順收益基金	"	-	-	4,493,052	49,999	4,421,961	50,000	8,915,013	100,987	99,999	988	-	-
	復華有利基金	"	-	-	8,177,284	100,000	-	-	8,177,284	100,519	100,000	519	-	-
	復華債券基金	"	-	-	7,648,425	99,628	3,779,722	50,000	7,648,425	101,121	100,012	1,109	3,779,722	49,616
	富邦如意二號基金	"	-	-	3,010,509	42,670	5,752,581	83,000	8,763,090	126,337	125,670	667	-	-
	景順債券基金	"	-	-	1,919,544	27,901	4,886,472	72,000	6,806,016	100,456	99,901	555	-	-
	台新真吉利基金	"	-	-	4,993,658	50,000	4,931,745	50,000	9,925,403	101,024	100,000	1,024	-	-
聯聚國際投資股份有限公司	富邦吉祥基金	"	-	-	-	-	6,919,321	100,000	6,919,321	100,345	100,000	345	-	-
	金復華萬益基金	"	-	-	5,226,575	52,665	4,829,285	50,000	10,055,860	104,139	102,665	1,474	-	-
	荷銀精選基金	"	-	-	9,024,128	99,962	-	-	9,024,128	101,547	99,962	1,585	-	-
	受益憑證													
	德信萬年基金	"	-	-	10,498,374	150,000	-	-	10,498,374	150,063	150,000	63	-	-
	盛華 1699 債券基金	"	-	-	10,869,528	133,175	-	-	10,869,528	133,244	133,175	69	-	-
	盛華 5599 債券基金	"	-	-	9,309,793	100,000	3,685,102	44,085	12,994,895	144,199	144,085	114	-	-
	匯豐富泰二號基金	"	-	-	10,812,759	150,000	-	-	10,812,759	150,055	150,000	55	-	-

註一：其中 15,025,000 股係本期買入，119,298 股係本期發放股票股利。
 註二：期末金額係原始買入成本。
 註三：富邦吉祥三號基金已於 95 年度併入富邦金如意基金，故期末持有單位數及金額為零。
 註四：帳載期末金額 454,329 仟元係投資成本 244,605 仟元加上評價調整 209,724 仟元後之金額。

台灣聚合化學品股份有限公司及轉投資公司
 華夏海灣塑膠股份有限公司
 累積買進或賣出同一有價證券之金額達新台幣一億元或實收資本額百分之二十以上
 民國九十五年度

附表四之一

單位：新台幣仟元

買、賣之公司	有價證券種類及名稱	帳列科目	交易對象	關係	年		初買		入賣		出			年		底	
					單位/股數	金額	單位/股數	金額	單位/股數	售價	帳面成本	處分利益	單位/股數	金額	金額		
華夏海灣塑膠股份有限公司	受益憑證																
	景順收益基金	公平價值變動列入損益之金融資產－流動	-	-	-	\$ -	9,732,868	\$ 110,000	9,732,868	\$ 110,153	\$ 110,000	\$ 153	-	\$ -			
	統一全壘打基金	公平價值變動列入損益之金融資產－流動	-	-	3,614,728	50,000	3,605,771	50,000	7,220,499	100,253	100,000	253	-	-			
	寶來得寶基金	公平價值變動列入損益之金融資產－流動	-	-	4,577,204	50,000	11,829,006	130,000	16,406,210	180,196	180,000	196	-	-			
	新光吉星基金	公平價值變動列入損益之金融資產－流動	-	-	2,476,456	35,000	4,585,236	65,000	7,061,692	100,188	100,000	188	-	-			
台灣氯乙烯工業股份有限公司	受益憑證																
	復華有利基金	公平價值變動列入損益之金融資產－流動	-	-	3,923,845	48,000	14,913,528	183,000	18,837,373	231,143	231,000	143	-	-			
	兆豐國際寶鑽債券基金	公平價值變動列入損益之金融資產－流動	-	-	-	-	37,452,139	427,000	37,452,139	427,272	427,000	272	-	-			
	台壽保所羅門債券基金	公平價值變動列入損益之金融資產－流動	-	-	-	-	12,353,922	143,000	12,353,922	143,050	143,000	50	-	-			
	復華債券基金	公平價值變動列入損益之金融資產－流動	-	-	-	-	11,322,786	150,000	11,322,786	150,127	150,000	127	-	-			
	建弘全家福基金	公平價值變動列入損益之金融資產－流動	-	-	-	-	1,221,522	200,000	1,160,676	190,197	189,988	209	60,846	10,012			
	建弘台灣債券基金	公平價值變動列入損益之金融資產－流動	-	-	-	-	12,786,038	179,000	9,231,215	128,947	128,916	31	3,554,823	50,084			
	富邦吉祥一號基金	公平價值變動列入損益之金融資產－流動	-	-	3,873,177	50,000	3,846,213	50,000	7,719,390	100,066	100,000	66	-	-			
	富邦吉祥三號基金	公平價值變動列入損益之金融資產－流動	-	-	4,782,813	50,000	10,448,628	110,000	15,231,441	160,186	160,000	186	-	-			

(接次頁)

(承前頁)

買、賣之公司	有價證券種類及名稱	帳列科目	交易對象	關係	年初		入		賣		出		年底	
					單位/股數	金額	單位/股數	金額	單位/股數	金額	單位/股數	金額		
台灣氯乙烯工業股份有限公司	荷銀精選債券基金	公平價值變動列入損益之金融資產-流動	-	-	-	\$ -	13,288,846	\$ 150,000	13,288,846	\$ 150,181	\$ 150,000	\$ 181	-	\$ -
	荷銀債券基金	公平價值變動列入損益之金融資產-流動	-	-	-	-	9,994,150	150,000	9,994,150	150,227	150,000	227	-	-
	保德信債券基金	公平價值變動列入損益之金融資產-流動	-	-	-	-	10,328,704	150,000	10,328,704	150,123	150,000	123	-	-
	金復華萬益債券基金	公平價值變動列入損益之金融資產-流動	-	-	-	-	10,505,114	109,000	10,505,114	109,037	109,000	37	-	-
	寶來得寶基金	公平價值變動列入損益之金融資產-流動	-	-	-	-	13,420,064	148,000	8,902,128	97,977	97,941	36	4,517,936	50,059

台灣聚合化學品股份有限公司及轉投資公司

台達化學工業股份有限公司

累積買進或賣出同一有價證券之金額達新台幣一億元或實收資本額百分之二十以上

民國九十五年

附表四之二

單位：新台幣仟元

買、賣之公司	有價證券種類及名稱	帳列科目	交易對象	關係	初買		入賣		出		處分(損)益	期		未		
					單	位	單	位	單	位		單	位		額	額
台達化學工業股份有限公司	受益憑證	公平價值變動列入損益之金融資產—流動	—	—	4,082,099	\$ 50,000	4,873,411	\$ 60,000	8,955,510	\$ 110,221	\$ 110,000	\$ 221	-	\$ -		
	盛華 1699 債券基金				-	-	13,536,508	150,000	13,536,508	150,432	150,000	432	-	-		
	盛華 5599 債券基金				-	-	10,604,405	120,000	10,604,405	120,194	120,000	194	-	-		
	景順收益基金				-	-	6,377,694	100,000	6,377,694	100,041	100,000	41	-	-		
	富邦如意基金				-	-	3,260,337	50,000	3,253,133	50,000	6,513,470	100,099	100,000	99	-	-
	保誠威鋒二號基金				-	-	3,536,543	50,000	3,515,606	50,000	7,052,149	100,340	100,000	340	-	-
	新光吉星基金				-	-	3,200,761	35,000	13,946,190	153,000	17,146,951	188,261	188,000	261	-	-
	寶來得寶基金				-	-	3,962,417	50,000	3,950,446	50,000	7,912,863	100,535	100,000	535	-	-
	金復華債券基金				-	-	4,407,850	50,000	8,779,019	100,000	13,186,869	150,640	150,000	640	-	-
	兆豐國際寶鑽債券基金				-	-	-	-	9,133,702	110,000	9,133,702	110,267	110,000	267	-	-
	倍立寶元基金				-	-	1,943,805	20,000	9,700,067	100,000	11,643,872	120,317	120,000	317	-	-
金復華萬益債券基金	-	-														

台灣聚合化學品股份有限公司及轉投資公司

亞洲聚合股份有限公司

累積買進或賣出同一有價證券之金額達新台幣一億元或實收資本額百分之二十以上

民國九十五年度

附表四之三

單位：新台幣仟元

買、賣之公司	有價證券種類及名稱	帳列科目	交易對象	關係	期		初買		入賣		出		期	
					單位數	金額	股數/單位數	金額	單位數	售價	帳面成本	處分利益	單位數	金額
亞洲聚合股份有限公司	富邦如意二號基金	公平價值變動列入損益之金融資產—流動	—	—	3,479,519	\$ 50,011	3,475,795	\$ 50,000	6,955,314	\$ 100,111	\$ 100,011	\$ 100	-	\$ -
	寶來得寶債券基金	"	—	—	4,481,065	49,000	7,463,950	82,000	11,945,015	131,085	131,000	85	-	-
	復華債券基金	"	—	—	4,008,904	50,000	4,107,384	54,514	8,116,288	107,846	104,514	3,332	-	-
	兆豐國際寶鑽基金	"	—	—	3,524,601	40,000	5,264,839	60,000	8,789,441	100,528	100,000	528	-	-
亞洲聚合股份有限公司	中鼎工程股份有限公司普通股	備供出售金融資產—非流動	—	—	-	-	15,144,298	244,156	-	-	-	-	15,144,298	454,329 (註)

註：帳載期末金額 454,329 仟元係投資成本 244,156 仟元加上評價調整 210,173 仟元後之餘額。

台灣聚合化學品股份有限公司及轉投資公司
與關係人進、銷貨之金額達新台幣一億元或實收資本額百分之二十以上
民國九十五年

附表五

單位：新台幣仟元

進（銷）貨之公司	交易對象	關係	交易情形				交易條件與一般交易不同之情形及原因		應收（付）票據、帳款		備註
			進（銷）貨	金額	佔總進（銷）貨之比率	授信期間	單價	授信期間	餘額	佔總應收（付）票據、帳款之比率	
台灣聚合化學品股份有限公司	台聚（香港）有限公司	採權益法評價之被投資公司	銷貨	\$ 502,024	5.7%	賒銷 60 天內收款	-	-	\$ 28,541	4.0%	
	順昶塑膠股份有限公司	採權益法評價之被投資公司	銷貨	176,674	2.0%	賒銷 60 天內收款	-	-	45,960	6.5%	
	亞洲聚合股份有限公司	董事長相同	進貨	471,303	5.8%	賒銷 60 天內付款	-	-	(24,220)	(4.6%)	

台灣聚合化學品股份有限公司及轉投資公司

越峯電子材料股份有限公司

與關係人進、銷貨交易金額達新台幣一億元或實收資本額百分之二十以上者

民國九十五年度

附表五之一

單位：新台幣仟元

進（銷）貨之公司	交易對象	關係	交易情形				交易條件與一般交易不同之情形及原因		應收（付）票據、帳款		備註
			進（銷）貨	金額	佔總進（銷）貨之比率	授信期間	單價	授信期間	餘額	佔總應收（付）票據、帳款之比率	
越峯電子材料股份有限公司	越峰電子（昆山）有限公司	ACME (Cayman) 之子公司	銷貨	\$ 233,767	20%	55天	-	-	\$ 30,080	9%	

台灣聚合化學品股份有限公司及轉投資公司
 順昶塑膠股份有限公司
 與關係人進、銷貨交易金額達新台幣一億元或實收資本額百分之二十以上
 民國九十五年度

附表五之二

單位：新台幣仟元

進(銷)貨公司	交易對象	關係	交易情形				交易條件與一般交易不同之情形及原因		應收(付)票據及帳款		備註
			進(銷)貨	金額	佔總進(銷)貨之比率	授信期間	單價	授信期間	餘額	佔總應收(付)款項之比率	
順昶塑膠股份有限公司(順昶公司)	台灣聚合化學品股份有限公司	對順昶公司採權益法評價之投資公司	進貨	\$ 176,922	20.2%	月結 90 天	\$ -	-	(\$ 45,996)	(40.5%) (註)	

註：係含應付票據及帳款－關係人與非關係人餘額。

台灣聚合化學品股份有限公司及轉投資公司

華夏海灣塑膠股份有限公司

與關係人進、銷貨交易金額達新台幣一億元或實收資本額百分之二十以上

民國九十五年度

附表五之三

單位：新台幣仟元

進(銷)貨之公司	交易對象	關係	交易情形				交易條件與一般交易不同之情形及原因		應收(付)票據、帳款		備註
			進(銷)貨	金額	佔總進(銷)貨之比率	授信期間	單價	授信期間	餘額	佔總應收(付)票據、帳款之比率	
華夏海灣塑膠股份有限公司	台灣氯乙烯工業股份有限公司	子公司	進貨	\$3,623,121	67%	合約價次月 10 日前，現貨價 45 天	無重大差異	無重大差異	應付帳款－關係人	(\$488,762)	(64%)
	CGPC America Corporation	子公司	銷貨	(450,945)	(6%)	90 天	同上	同上	應收帳款－關係人	130,222	12%
	華夏塑膠(中山)有限公司	孫公司	銷貨	(254,818)	(3%)	120 天	同上	同上	其他應收款－關係人	12,537	1%
	C G Europe Ltd.	子公司	銷貨	(150,255)	(2%)	90 天	同上	同上	應收帳款－關係人	94,463	9%
華夏塑膠(中山)有限公司	華夏海灣塑膠股份有限公司	最終母公司	進貨	254,818	21%	120 天	同上	同上	其他應收款－關係人	125,975	12%
	Krystal Star International Corporation	最終母公司相同	銷貨	(347,360)	(28%)	90 天	同上	同上	應收帳款－關係人	37,290	4%
台灣氯乙烯工業股份有限公司	華夏海灣塑膠股份有限公司	母公司	進貨	254,818	21%	120 天	同上	同上	應付帳款－關係人	(220,438)	(26%)
	大洋塑膠工業股份有限公司	主要股東	銷貨	(347,360)	(28%)	120 天	同上	同上	應收帳款－關係人	468,794	86%
CGPC America Corporation	華夏海灣塑膠股份有限公司	母公司	銷貨	(3,623,121)	(61%)	合約價次月 10 日前，現貨價 45 天	同上	同上	應收帳款－關係人	488,762	69%
	華夏海灣塑膠股份有限公司	母公司	銷貨	(923,528)	(16%)	合約價次月 10 日前，現貨價 45 天	同上	同上	應收票據－關係人	30,346	4%
Krystal Star International Corporation	華夏海灣塑膠股份有限公司	母公司	銷貨	(923,528)	(16%)	合約價次月 10 日前，現貨價 45 天	同上	同上	應收帳款－關係人	90,825	13%
	華夏塑膠(中山)有限公司	最終母公司相同	進貨	450,945	84%	90 天	同上	同上	應付帳款－關係人	(142,759)	(97%)
C G Europe Ltd.	華夏海灣塑膠股份有限公司	母公司	進貨	450,945	84%	90 天	同上	同上	應付帳款－關係人	(142,759)	(97%)
	華夏塑膠(中山)有限公司	最終母公司相同	進貨	347,360	86%	120 天	同上	同上	應付帳款－關係人	(468,794)	(90%)
C G Europe Ltd.	華夏海灣塑膠股份有限公司	母公司	進貨	150,255	80%	90 天	同上	同上	應付帳款－關係人	(37,290)	(100%)

台灣聚合化學品股份有限公司及轉投資公司

台達化學工業股份有限公司

與關係人進、銷貨之金額達新台幣一億元或實收資本額百分之二十以上

民國九十五年度

附表五之四

單位：新台幣仟元

進(銷)貨之公司	交易對象	關係	交易情形				交易條件與一般交易不同之情形及原因		應收(付)票據、帳款		備註
			進(銷)貨	金額	佔總進(銷)貨之比率	授信期間	單價	授信期間	餘額	佔總應收(付)票據、帳款之比率	
台達化學工業股份有限公司	台達化工(中山)有限公司	孫公司	進貨	\$ 407,127	5.48%	驗收後 60 日	\$ -	-	(\$ 13,825)	(1.67%)	
台達化工(中山)有限公司	台達化學工業股份有限公司	母公司	銷貨	(407,127)	10.44%	交貨後 60 日	-	-	13,825	2.27%	
台達化學工業股份有限公司	台達化工(天津)有限公司	孫公司	進貨	245,632	3.30%	驗收後 60 日	-	-	(157,599)	(19.01%)	
台達化工(天津)有限公司	台達化學工業股份有限公司	母公司	銷貨	(245,632)	13.80%	交貨後 60 日	-	-	157,599	24.10%	

台灣聚合化學品股份有限公司及轉投資公司

亞洲聚合股份有限公司

與關係人進、銷貨之金額達新台幣一億元或實收資本額百分之二十以上

民國九十五年度

附表五之五

單位：新台幣仟元

進（銷）貨之公司	交易對象	關係	交易情形				交易條件與一般交易不同之情形及原因		應收（付）帳款		備註
			進（銷）貨	金額	佔總進（銷）貨之比率	授信期間	單價	授信期間	餘額	佔該科目比率	
亞洲聚合股份有限公司	台灣聚合化學品股份有限公司	主要股東之母公司且董事長相同	銷貨	\$ 471,303	10%	60天	\$ -	-	\$ 25,309	6%（註）	

註：係含應收票據及應收帳款（含非關係人及關係人）淨額之餘額在內。

台灣聚合化學品股份有限公司及轉投資公司
 順昶塑膠股份有限公司
 應收關係人款項達新台幣一億元或實收資本額百分之二十以上
 民國九十五年十二月三十一日

附表六之一

單位：新台幣仟元

帳列應收款項之公司	交易對象	關係	應收關係人款項餘額	週轉率	逾期應收關係人款項金額	處理方式	應收關係人款項期後收回金額	提列備抵帳金額
順昶塑膠股份有限公司 (順昶公司)	Forever Young Company Ltd.	子公司	\$ 437,514 (註)	-	\$ -	-	\$ -	\$ -
Forever Young Company Ltd.	Swanson International Limited	母公司相同	243,159 (USD 7,460,000)	-	-	-	-	-

註：係含應收帳款、其他應收款及長期應收款之餘額。

台灣聚合化學品股份有限公司及轉投資公司
 華夏海灣塑膠股份有限公司
 應收關係人款項達新台幣一億元或實收資本額百分之二十以上
 民國九十五年十二月三十一日

附表六之二

單位：新台幣仟元

帳列應收款項之公司	交易對象	關係	應收關係人款項餘額	週轉率	逾期應收關係人款項		應收關係人款項 期後收回金額 (註二)	提列備抵 呆帳金額	
					金額	處理方式			
華夏海灣塑膠股份有限公司	CGPC America Corporation	子公司	應收帳款－關係人	\$ 130,222	3.58	\$ -	-	\$ 22,874	註一
			其他應收款－關係人	12,537	-	-	-	12,537	註一
	華夏塑膠(中山)有限公司	孫公司	應收帳款－關係人	94,463	1.01	-	-	-	註一
			其他應收款－關係人	125,975	-	-	-	70,763	註一
台灣氯乙烯工業股份有限公司	華夏海灣塑膠股份有限公司	母公司	應收帳款－關係人	488,762	7.96	-	-	488,762	-
			大洋塑膠工業股份有限公司	主要股東	應收票據－關係人	30,346	7.51	-	-
				應收帳款－關係人	90,825		-	-	90,825
華夏塑膠(中山)有限公司	Krystal Star International Corporation	最終母公司相同	應收帳款－關係人	468,794	2.44	-	-	95,181	-

註一：經評估無須提列備抵呆帳。

註二：期後係指九十六年一月一日至二月十六日之期間。

台灣聚合化學品股份有限公司及轉投資公司
 台達化學工業股份有限公司
 應收關係人款項達新台幣一億元或實收資本額百分之二十以上
 民國九十五年十二月三十一日

附表六之三

單位：新台幣仟元

帳列應收款項之公司	交易對象	關係	應收關係人款項餘額	週轉率	逾期應收關係人款項		應收關係人款項 期後收回金額	提列 呆帳	備抵 金額
					金額	處理方式			
台達化學工業股份有限公司	TAITA (BVI) Holding Co., Ltd.	子公司	長期應收款(註一) \$ 108,378	-	\$ -	-	\$ -	\$ -	-
TAITA (BVI) Holding Co., Ltd.	台達化工(中山)有限公司	孫公司	其他應收款(註二) 805,944	-	-	-	-	-	-
TAITA (BVI) Holding Co., Ltd.	台達化工(天津)有限公司	孫公司	其他應收款(註二) 487,504	-	-	-	-	-	-
台達化工(天津)有限公司	台達化學工業股份有限公司	母公司	應收帳款(註三) 157,599	-	-	-	-	-	-

註一：長期應收款主要係應收 TAITA (BVI) 代子公司台達化工(中山)有限公司及台達化工(天津)有限公司採購設備款及人力支援費等。

註二：TAITA (BVI) Holding Co., Ltd.之其他應收款係代採購原料款項。

註三：台達化工(天津)有限公司之應收帳款係應收銷售產品價款。

台灣聚合化學品股份有限公司及轉投資公司
被投資公司資訊
民國九十五年度

附表七

單位：新台幣及外幣仟元

投資公司名稱	被投資公司名稱	所 在 地 區	主 要 營 業 項 目	原 始 投 資 金 額		期 末 持 有		帳 面 金 額	被 投 資 公 司 本 期 (損) 益	本 期 認 列 之 投 資 (損) 益	備 註
				本 期 期 末	上 期 期 末	股 數	比 率				
台灣聚合化學品股份有限公司	台聚投資股份有限公司	台北市基湖路 37 號 12 樓	對各種生產事業、運輸業、倉儲業、營造業、銀行、證券投資公司及貿易公司之投資	\$ 550,000	\$ 550,000	66,000,000	100.00	\$ 1,012,238	\$ 45,202	\$ 45,112	註一
	Swanlake Traders Ltd.	Citco Building, Wickhamo Cay, P.O. Box 662, Road Town, Tortola, British Virgin Islands	從事各種貿易及投資業務	326,016	326,016	30,000,000	100.00	590,204	51,411	51,411	註一
	台聚(香港)有限公司	Room 2602-3, 26F Tower 2, Lippor Center, 89 Queensway Hong Kong	從事各種貿易及投資業務	63,482	63,482	160,000	100.00	67,375	(2,659)	(2,659)	註一
	聯聚國際投資股份有限公司	台北市基湖路 37 號 12 樓	對各種生產事業及服務業之投資	2,514,255	2,794,255	265,000,000	100.00	2,209,869	17,318	7,666	註一
	聚利創業投資股份有限公司	台北市基湖路 37 號 10 樓	從事以投資高科技事業為主之創業投資事業	511,000	511,000	49,000,000	70.00	512,749	73,919	51,744	註一
	昌隆貿易股份有限公司	台北市基湖路 37 號 12 樓	從事進出口貿易業務	28,323	28,323	2,698,080	99.93	31,417	(7,098)	(7,093)	註一
	順和塑膠股份有限公司	台北市基湖路 37 號 12 樓	主要從事於伸縮膜、壓花膜及工業用多層包裝膜之產銷	171,210	171,210	25,984,525	40.63	535,480	74,576	29,777	註一
	越峯電子材料股份有限公司	台北市基湖路 39 號 8 樓	產銷錳鋅軟性鐵氧磁粉	179,769	179,769	25,466,340	29.63	310,692	55,660	15,411	註一
	吉邦光電股份有限公司	新竹科學工業園區工業東四路 24 之 2 號 6 樓	DVD 讀寫頭	10,000	10,000	57,520	3.33	-	(8,330)	-	
	中華電訊科技股份有限公司	新竹科學工業園區工業東四路 24 之 2 號 4 樓	區域網路、介面系統	147,627	147,627	3,783,443	13.51	(29,344)	(30,524)	(23,831)	註二
	順昱科技股份有限公司	台北縣新店市中正路 542-5 號 8 樓	網路儲存設備生產銷售	17,065	17,065	1,706,500	6.83	616	(29,523)	(2,015)	註一
	台聚管理顧問股份有限公司	台北市基湖路 37 號 12 樓	提供經營管理服務	1,000	1,000	100,000	100.00	1,557	1,770	1,770	註一
亞洲石化聯合股份有限公司	台北市基湖路 37 號 12 樓		1,000	1,000	100,000	100.00	1,010	38	38	註一	

(接次頁)

(承前頁)

投資公司名稱	被投資公司名稱	所 在 地 區	主 要 營 業 項 目	原 始 投 資 金 額		期 末 持 有		被 投 資 公 司 本 期 (損) 益	本 期 認 列 之 投 資 (損) 益	備 註	
				本 期 期 末	上 期 期 末	股 數	比 率				帳 面 金 額
聯聚國際投資股份有限公司	Unic Insurance Ltd.	P.O. Box 384 The Albang South Esplanade St. Peter Port, Guernsey U.K.	保險經紀再保	\$ 14,034	\$ 14,034	65,900	20.00	\$ 21,400	\$ 4,843	\$ 969	註一
	鑫特材料科技股份有限公司	台北市基湖路 37 號 12 樓	強化塑膠製品製造	20,000	-	2,000,000	20.00	19,985	(74)	(15)	註一
	台達化學工業股份有限公司	台北市基湖路 37 號 12 樓	從事製造及銷售聚苯乙烯 (PS)、丙烯腈、丁二烯、苯乙烯共聚體 (ABS) 樹脂、丙烯腈苯乙烯共聚體 (SAN) 樹脂、玻璃棉絕緣製品、塑膠原料及其加工品之業務	1,748,098	1,748,098	99,006,466	36.60	1,770,766	107,676	36,243	註一
	亞洲聚合股份有限公司	台北市基湖路 37 號 12 樓	從事低密度聚乙烯、中密度聚乙烯及乙烯醋酸乙酯共聚合樹脂之製造及銷售，並於八十六年十一月至八十六年底開始進口及銷售線型低密度聚乙烯及高密度聚乙烯	1,965,437	1,965,437	84,405,749	32.35	2,133,237	368,206	115,323	註一
	華夏海灣塑膠股份有限公司	台北市基湖路 37 號 12 樓	從事生產與銷售塑膠布、塑膠皮、塑膠管、塑膠粒、塑膠粉、異型押出建材、碳氬品及其他有關產品為主要業務	1,320,045	1,320,045	102,799,317	24.20	1,285,643	63,545	15,377	註一
	聚利管理顧問股份有限公司	台北市基湖路 37 號 12 樓	企業經營管理顧問業	3,680	3,680	368,000	46.00	6,677	3,692	1,597	註一
	越峯電子材料股份有限公司	台北市基湖路 39 號 8 樓	產銷錳鋅軟性鐵氧磁粉	92,091	87,531	7,742,172	9.01	106,746	55,660	4,756	註一
	中華電訊科技股份有限公司	新竹市科學工業園區工業東四路 24 之 2 號 4 樓	區域網路、介面系統	116,497	116,497	2,915,837	10.41	-	(30,524)	-	註一
	台達化學工業股份有限公司	台北市基湖路 37 號 12 樓	從事製造及銷售聚苯乙烯 (PS)、丙烯腈、丁二烯、苯乙烯共聚體 (ABS) 樹脂、丙烯腈苯乙烯共聚體 (SAN) 樹脂、玻璃棉絕緣製品、塑膠原料及其加工品之業務	43,993	43,993	4,097,182	1.51	51,497	107,676	1,631	註一
	順昱科技股份有限公司	台北縣新店市中正路 542-5 號 8 樓	設計及產銷資訊家電 (IA) 產品	20,000	20,000	2,000,000	8.00	722	(29,523)	(2,362)	註一

(接次頁)

(承前頁)

投資公司名稱	被投資公司名稱	所 在 地 區	主 要 營 業 項 目	原 始 投 資 金 額		期 末 持 有		帳 面 金 額	被 投 資 公 司		備 註	
				本 期 期 末	上 期 期 末	股 數	比 率		本 期 (損) 益	本 期 認 列 之 投 資 (損) 益		
聚利創業投資股份有限公司	中華電訊科技股份有限公司	新竹市科學工業園區工業東四路 24 之 2 號 4 樓	區域網路、介面系統	\$ 110,472	\$ 110,472	2,495,674	8.91	\$ -	(\$ 30,524)	\$ -	註一	
	順昱科技股份有限公司	台北縣新店市中正路 542-5 號 8 樓	網路儲存設備生產銷售	86,914	86,914	8,691,400	34.77	3,137	(29,523)	(10,265)	註一	
	吉邦光電股份有限公司	新竹市科學工業園區工業東四路 24 之 2 號 6 樓	DVD 讀寫頭	57,000	57,000	327,869	19.00	-	(8,330)	-		
	上華電訊股份有限公司	台北市內湖區基湖路 37 號 12 樓	有線無線通信器材製造	12,000	-	1,200,000	100.00	10,862	(1,138)	(1,138)	註一	
	鑫特材料科技股份有限公司	台北市基湖路 37 號 12 樓	強化塑膠製品製造	13,850	-	1,385,000	13.85	13,850	(74)	-	註一	
	中華電訊科技股份有限	英屬維京群島 Brite Star 公司	British Virgin Islands	投資業務	224,892	224,892	7,200,000	100.00	-	-	-	註一
	昌隆貿易股份有限	Forum Pacific Trading Ltd.	British Virgin Islands	國內外進出口貿易	USD 220	USD 220	220,000	100.00	33,195	2,485	2,485	註一
Swanlake Traders Ltd.	ACME Components (Malaysia) Sdn. Bhd.	Plot 15, Jalan Industri 6, Kawasan Perindustrian JelapangII, Jelapang, 30020 Ipoh Malaysia	對各種生產事業之投資業務	USD 1,991	USD 1,991	13,274,955	51.17	USD 4,356	USD 550	USD 281	註一	
	Stargaze International Ltd.	Citco Building, Wickhams Cay, P. O. Box 662. Road Town, Tortola, British Virgin Islands	投資貿易、製造、買賣及其他法令許可之業務，不動產買賣、保險、銀行、信託業務除外	USD 5,958	USD 5,958	5,957,500	31.86	USD 3,447	USD 1,340	USD 859	註一	
	World Union Trading Co., Ltd.	British Virgin Islands	貿易業務	USD 341	USD 341	340,605	13.05	USD 1	(USD 3)	USD -	註一	
	ACME Electronics (Cayman) Corp.	Ugland House P.O. Box 309 George Town, Grand Cayman, Cayman Islands	企業投資	USD 1,912	USD 1,912	3,984,000	13.55	USD 3,030	USD 3,528	USD 478	註一	
	USI Trading (Shanghai) Co., Ltd.	上海市延安西路 1358 號 6B 室	經營化工產品及其設備、橡膠製品、電子材料等產品之批發、佣金代理、進出口及相關配套業務。	USD 875	-	-	100.00	USD 843	(USD 45)	(USD 45)	註一	

註一：係依當年度經會計師查核之財務報表認列投資損益。

註二：該公司持續虧損，惟因該公司屬本公司已達控制能力之被投資公司，因是本公司持續認列投資損失，長期股權投資貸餘則轉列其他負債項下。

台灣聚合化學品股份有限公司及轉投資公司
越峯電子材料股份有限公司
被投資公司資訊
民國九十五年度

附表七之一

單位：除另予註明者外，
為新台幣仟元

投資公司名稱	被投資公司名稱	所 在 地 區	主要營業項目	原 始 投 資 金 額		期 末 持 有		被 投 資 公 司		本 期 認 列 之		備 註
				本 期 期 末	上 期 期 末	股 數	比 率	帳 面 金 額	本 期 (損) 益	投 資 (損) 益		
越峯電子材料股份有限公司(越峯公司)	ACME Electronics (Cayman) Corp.	Ugland House P.O. Box 309 George Town, Grand Cayman, Cayman Islands	企業投資	\$ 259,234 (美金 7,723 仟元)	\$ 259,234 (美金 7,723 仟元)	15,008,000	51.05%	\$ 391,947	\$ 114,778 美金 3,528 仟元	\$ 58,531		
	Golden Amber Enterprises Limited	CITCO Building, Wickhams Cay Road Town, Tortola, British Virgin Islands	企業投資	177,075 (美金 5,400 仟元)	144,108 (美金 4,400 仟元)	5,400,000	100.00%	115,049	(52,274)	(52,274)		
	ACME Electronics (BVI) Corp.	CITCO Building, Wickhams Cay P.O. Box 662, Road Town, Tortola, British Virgin Islands	企業投資	23,923 (美金 730 仟元)	23,923 (美金 730 仟元)	730,000	100.00%	4,021	1,966 美金 60 仟元	1,966		註一
ACME Electronics (Cayman) Corp.	越峰電子(昆山)有限公司	中國江蘇省昆山市長江北路 333 號	錳鋅軟性鐵氧 磁鐵芯製造 及銷售	美金 16,405 仟元 (註二)	美金 11,725 仟元	不適用	100.00%	美金 22,077 仟元	美金 4,023 仟元	美金 4,023 仟元		
ACME Electronics (BVI) Corp.	ACME Magnetics USA Inc.	132 N. El Camino Real #203, City of Encinites, CA, USA	錳鋅軟性鐵氧 磁鐵芯銷售	美金 700 仟元	美金 700 仟元	700,000	100.00%	美金 102 仟元	美金 62 仟元	美金 62 仟元		註一
Golden Amber Enterprises Limited	越峰電子(廣州)有限公司	中國廣東省增城市增江街東區 府前東路 2 號	錳鋅軟性鐵氧 磁鐵芯製造 及銷售	美金 5,200 仟元	美金 4,200 仟元	不適用	100.00%	118,861	(美金 1,522 仟元)	(美金 1,522 仟元)		

註一：係按九十五年十二月三十一日被投資公司未經會計師查核之財務報表計算。

註二：係包含越峰電子(昆山)有限公司盈餘轉增資美金 4,680 仟元。

台灣聚合化學品股份有限公司及轉投資公司
 順昶塑膠股份有限公司
 被投資公司資訊
 民國九十五年度

附表七之二

單位：除另予註明者外，
為新台幣仟元

投資公司名稱	被投資公司名稱	所 在 地 區	主要營業項目	原 始 投 資 金 額		期 末 持 有		被 投 資 公 司 本 期 損 益	本 期 認 列 之 投 資 損 益	備 註	
				本 期 期 末	上 期 期 末	股 數 (仟 股)	比 率 (%)				帳 面 金 額
順昶塑膠股份有限公司 (順昶公司)	順昶塑膠 (新加坡) 私人有限公司	16 Pandan Road Singapore 60926	生產及銷售塑膠製品	\$ 276,083	\$ 276,083	14,310	100.00	\$ 554,277	\$ 34,940	\$ 34,940	
	順昶塑膠 (南通) 有限公司	中國江蘇省南通經濟開發區振興路 8 號	生產及銷售重包裝袋、垃圾袋及尿片膜等	108,774	108,774	-	95.50	131,664	6,805	6,500	註一
	Forever Young Company Ltd.	Skelton Building Main Street P.O. Box 3136 Road Town, Tortola British Virgin Islands	進出口及代理業務	1,297	1,297	50	100.00	109,480	1,654	1,654	
	Phoenix International Enterprise Ltd.	Ugland House, P.O.Box 309 George Town, Grand Cayman, Cayman Islands	各項投資、財務及商業貿易業務	48,290	48,290	1,485	50.00	27,743	(1,050)	(525)	
	Swanson International Ltd.	Ugland House, P.O.Box 309 George Town, Grand Cayman, Cayman Islands, British West Indies	進出口及代理業務	70,261	50,483	2,111	100.00	195,916	80,489	80,489	
	Curtana Company Ltd.	Flatb 6/F Caltex House 258 Hennessy Road Wanchai, Hong Kong	投 資	4,850	4,850	1,600	100.00	4,256	274	274	
	美國順昶國際貿易公司	C/O 330 North Brand BLUD, Suite 670 Glendale CA 91203, U.S.A	進出口業務	2,620	2,620	-	100.00	-	-	-	註一及註二
順昶塑膠 (新加坡) 私人有限公司	Swanson Plastics (Malaysia) Sdn. Bhd.	Plot 505, Tingkat Perusahaan 4A, Kawasan Perusahaan Perai, Zon Perdagangan Bebas, 13600 Perai, Seberang Perai, Malaysia	塑膠產品之製造、銷售	SGD 3,546,500	SGD 3,546,500	5,000	100.00	111,244 (USD 3,412,398)	31,927 (RM 3,607,005)	31,927 (USD 981,412)	
Swanson International Ltd.	順昶塑膠 (昆山) 有限公司	中國江蘇省昆山市開發區青陽北路 289 號	生產、銷售、開發多功能膜與光解膜等	USD 10,000,000	USD 3,000,000	-	100.00	448,892 USD 13,769,696	57,456 RMB 14,079,148	57,456 USD 1,766,141	註一
	Sekisui Jushi Swanson Plastics Corporation	菲律賓	塑膠產品之製造及銷售	USD 421,117	USD 421,117	-	10.67	9,997 (USD 306,651)	(1,643) (Peso 2,594,826)	(163) (USD 5,014)	註一
	A.S. Holdings (UK) Limited	英國	投 資	USD 1,994,062	USD 1,050,000	-	100.00	78,015 (USD 2,393,087)	24,282 USD 746,401	24,282 USD 746,401	註一
Curtana Company Ltd.	順昶塑膠 (南通) 有限公司	中國江蘇省南通經濟開發區振興路 8 號	生產及銷售垃圾袋及尿片膜等	USD 180,000	USD 180,000	-	4.50	5,533 HKD 1,319,960	6,805 RMB 1,667,633	305 HKD 73,125	註一

註一：係有限公司型態，無股數。

註二：已全數提列備抵跌價損失。

台灣聚合化學品股份有限公司及轉投資公司
 華夏海灣塑膠股份有限公司
 被投資公司資訊
 民國九十五年度

附表七之三

單位：除另予註明者外，
為新台幣仟元

投資公司名稱	被投資公司名稱	所 在 地 區	主要營業項目	原 始 投 資 金 額		年 底 持 有		帳 面 金 額	被 投 資 公 司 本 年 度 利 益 (損 失)	本 年 度 認 列 之 投 資 利 益 (損 失)	備 註
				本 年 年 底	上 年 年 底	股 數	比 率				
華夏海灣塑膠股份有限公司	台灣氯乙烯工業股份有限公司	台北市基湖路 37 號 12 樓	產銷氯乙烯單體	\$ 2,931,153	\$ 2,931,153	183,202,117	87.22%	\$1,035,618 (註一)	(\$ 119,612)(註一)	(\$ 104,329)(註一)	子公司
	CGPC (BVI) Holding Co., Ltd.	Citco Building, Wickhams Cay, P.O. Box 662, Road Town, Tortola, British Virgin Islands	轉投資控股公司	1,039,379	999,340	16,583,258	100.00%	515,040 (註一)	(38,831)(註一)	(38,831)(註一)	子公司
	CGPC America Corporation	19445 E. Walnut Drive N. City of Industry, CA 91789	銷售 PVC 二、三次加工品	648,931	648,931	100	100.00%	154,938 (註一)	(9,380)(註一)	(9,380)(註一)	子公司
	華運倉儲實業股份有限公司	台北市基湖路 37 號 12 樓	石化原料儲運操作	10,000	10,000	7,909,657	25.00%	107,937 (註一)	10,156 (註一)	2,510 (註一)	採權益法評價之被投資公司
	C G Europe Ltd.	10b Dalton Court, Commerical Road, Darwen, Lancs BB30DG, U.K.	銷售 PVC 二、三次加工品	45	45	1,000	100.00%	49,686 (註一)	8,528 (註一)	8,528 (註一)	子公司
	Unic Insurance Ltd.	P.O. Box 384 The Albang South Esplanade St. Peter Port, Guernsey U.K.	保險經紀及再保	3,683	3,683	131,800	40.00%	42,800 (註一)	4,843 (註一)	1,937 (註一)	採權益法評價之被投資公司
	越峯電子材料股份有限公司	台北市基湖路 39 號 8 樓	產銷錳鋅、軟性鐵氧、磁粉、磁芯	26,507	36,983	1,642,243	1.91%	20,722 (註一)	55,660 (註一)	1,315 (註一)	採權益法評價之被投資公司
	Krystal Star International Corporation	Citco Building, Wickhams Cay, P.O. Box 662, Road Town, Tortola, British Virgin Islands	銷售 PVC 二、三次加工品	118,734	118,734	3,780,000	100.00%	14,899 (註一)	5,855 (註一)	5,855 (註一)	子公司
	鑫特材料科技股份有限公司	台北市基湖路 37 號 12 樓	產銷強化塑膠產品	10,000	-	1,000,000	10.00%	9,993 (註一)	(74)(註一)	(7)(註一)	採權益法評價之被投資公司
	順昱科技股份有限公司	台北縣新店市中正路 542-5 號 8 樓	設計及產銷資訊家電 (IA) 產品	10,500	10,500	1,050,000	4.20%	379 (註一)	(29,523)(註一)	(1,240)(註一)	採權益法評價之被投資公司
	China General Plastics (Hong Kong) Co., Ltd.	Rm, 1110B, Tower 2, China H.K. City, 33 Canton Rd., Tsim Sha Tsui, Kln, Hong Kong	銷售 PVC 二次加工品	3	3	1,000	100.00%	512 (註二)	- (註二)	- (註二)	子公司
中華電訊科技股份有限公司	新竹市科學工業園區工業東四路 24 之 2 號 4 樓	區域網路、介面系統	23,121	23,121	334,934	1.20%	- (註五)	(30,524)(註五)	9 (註五)	採權益法評價之被投資公司	
CGPC (BVI) Holding Co., Ltd.	華夏塑膠 (中山) 有限公司	廣東省中山市中山火炬高技術產業開發區沿江東二路	從事 PVC 膠布及三次加工製造及銷售	美金 20,000 仟元	美金 20,000 仟元	-	100.00%	369,792 (註一)	(5,916)(註一)	-	孫公司
	World Star Investments Ltd.	Citco Building, Wickhams Cay, P.O. Box 662, Road Town, Tortola, British Virgin Islands	轉投資控股公司	美金 6,045 仟元	美金 4,795 仟元	6,045,000	100.00%	52,077 (註一)	(1,389)(註一)	-	孫公司

(接 次 頁)

(承前頁)

投資公司名稱	被投資公司名稱	所 在 地 區	主要營業項目	原 始 投 資 金 額		年 底 持 有		帳 面 金 額	被 投 資 公 司 本 年 度 利 益 (損 失)	本 年 度 認 列 之 投 資 利 益 (損 失)	備 註
				本 年 年 底	上 年 年 底	股 數	比 率				
CGPC (BVI) Holding Co., Ltd.	泉州華夏塑膠有限公司	福建省南安水頭鎮仁福工業區	從事 PVC 三次加工製造及銷售	美金 684 仟元	美金 684 仟元	-	100.00%	\$ 34,838 (註一)	\$ 735 (註一)	\$ -	孫公司
	華夏塑膠(珠海)有限公司	廣東省珠海市海臨港工業區精細化工區	從事 PVC 二次加工製造及銷售	美金 1,380 仟元	美金 1,380 仟元	-	100.00%	19,804 (註一)	(23,846)(註三)	-	孫公司
	Stargaze International Co., Ltd.	Cito Building, Wickhams Cay, P.O. Box 662, Road town, Tortola, British Virgin Islands	轉投資控股公司	美金 898 仟元	美金 898 仟元	898,000	4.80%	16,935 (註一)	43,582 (註一)	-	子公司採權益法評價之被投資公司
	World Union Trading Co., Ltd.	Citco Building, Wickhams Cay, P.O. Box 662, Road Town, Tortola, British Virgin Islands	轉投資業務	美金 255 仟元	美金 255 仟元	255,258	9.78%	33 (註一)	(91)(註一)	-	子公司採權益法評價之被投資公司
	Regal Trade Holdings Corp.	Cito Building, Wickhams Cay, P.O. Box 662, Road Town, Tortola, British Virgin Islands	轉投資控股公司	美金 2,125 仟元	美金 2,125 仟元	2,125,000	100.00%	- (註四)	(9,171)(註一)	-	孫公司
World Star Investments Ltd.	華夏塑膠(三河)有限公司	河北省三河市燕郊經濟技術開發區	從事製造 PVC 管及開拓大陸北方之 PVC 建材市場	美金 3,350 仟元	美金 2,100 仟元	-	100.00%	3,785 (註一及六)	5,132 (註一)	-	曾孫公司
Regal Trade Holdings Corp.	廊坊華夏海灣塑膠製品有限公司	河北省三河市燕郊開發區燕高路西側	從事 PVC 管件之製造及銷售	美金 2,337 仟元	美金 2,337 仟元	-	100.00%	4,484 (註一)	(9,151)(註一)	-	曾孫公司

註一：係按九十五年十二月三十一日被投資公司經會計師查核之財務報表計算並調整未實現銷貨毛利或備抵換算調整數。

註二：係按九十五年十二月三十一日被投資公司未經會計師查核之財務報表計算並調整備抵換算調整數。

註三：截至九十五年十二月三十一日止，該公司尚未正式營運。

註四：因繼續認列被投資公司之投資損失，致使長期股權投資產生貸方餘額，帳列長期應收款項－關係人之減項。

註五：自九十四年度起改採權益法評價並認列虧損至長期股權投資之帳面餘額為零。

註六：包含自九十四年一月一日起採用財務會計準則公報第三十五號「資產減損之會計處理」認列之投資損失。

台灣聚合化學品股份有限公司及轉投資公司
台達化學工業股份有限公司
被投資公司資訊
民國九十五年度

附表七之四

單位：除另予註明者外，為新台幣千元

投資公司名稱	被投資公司名稱	所在地區	主要營業項目	原始投資金額		期末持有		被投資公司本期(損)益	本期認列之投資(損)益	備註	
				本期期末	上期期末	股數	比率				
台達化學工業股份有限公司	TAITA (BVI) Holding Co., Ltd.	英屬維京群島	轉投資控股公司	\$ 773,740 (USD 23,738 仟元)	\$ 643,360 (USD 19,738 仟元)	23,738,000	100.00%	\$ 735,224 (USD 22,556 仟元)	\$ 51,862 (USD 1,594 仟元)	\$ 51,862 (USD 1,594 仟元)	註一
	華夏海灣塑膠股份有限公司	台北市	PVC 膠布等塑膠產品之製造及銷售	225,149	225,149	29,000,429	6.83%	260,631	63,545	9,782	註一
	華運倉儲實業股份有限公司	台北市	石化原料倉儲	10,000	10,000	7,909,656	25.00%	107,937	10,156	2,509	註一
	越峯電子材料股份有限公司	台北市	產銷錳鋅軟性鐵氧磁粉	54,242	54,242	2,848,412	3.31%	35,943	55,660	2,061	註一
	Unic Insurance Limited	英屬關樹島	保險經紀及再保	2,151 (USD 66 仟元)	2,151 (USD 66 仟元)	65,900	20.00%	21,400 (USD 655 仟元)	4,843 (USD 149 仟元)	969 (USD 30 仟元)	註一
	順昱科技股份有限公司	台北縣	設計及產銷資訊家電產品	10,500	10,500	1,050,000	4.20%	379	(29,523)	(1,240)	註一
	鑫特材料科技股份有限公司	台北市	石油化工原料製造	10,000	-	1,000,000	10.00%	9,993	(74)	(7)	註一
TAITA (BVI) Holding Co., Ltd.	台達化工(中山)有限公司	廣東省中山市	苯乙烯聚合衍生物之製造及銷售	260,760 (USD 8,000 仟元)	260,760 (USD 8,000 仟元)	-	100.00%	385,845 (USD 11,838 仟元)	156,591 (USD 4,813 仟元)	156,591 (USD 4,813 仟元)	註一
	台達化工(天津)有限公司	天津市	苯乙烯聚合衍生物之製造及銷售	391,140 (USD 12,000 仟元)	260,760 (USD 8,000 仟元)	-	100.00%	397,785 (USD 12,204 仟元)	21,959 (USD 675 仟元)	21,959 (USD 675 仟元)	註一
	ACME Electronics (Cayman) Corp.	英屬開曼群島	轉投資控股公司	29,955 (USD 919 仟元)	29,955 (USD 919 仟元)	1,914,583	6.51%	47,463 (USD 1,456 仟元)	114,778 (USD 3,528 仟元)	7,487 (USD 230 仟元)	註一

註一：係依各公司九十五年度經會計師查核之財務報表計算。

台灣聚合化學品股份有限公司及轉投資公司
 亞洲聚合股份有限公司
 被投資公司資訊
 民國九十五年度

附表七之五

單位：除另予註明者外，
 為新台幣仟元

投資公司名稱	被投資公司名稱	所在地區	主要營業項目	原始投資金額		期末持		帳面金額	被投資公司 本期(損)益	本期認列之 投資(損)益	備註
				本期期末	上期期末	股數	比率				
亞洲聚合股份有限公司	亞聚維京控股有限公司	英屬維京群島	轉投資業務	\$ 436,607 (美金13,394,912元)	\$ 436,607 (美金13,394,912元)	10,962,700	100.00%	\$ 416,982	\$ 32,882	\$ 32,882	子公司
	USI International Corp.	英屬維京群島	轉投資業務	91,266 (美金 2,800,000元)	91,266 (美金 2,800,000元)	2,800,000	70.00%	98,135	5,134	3,594	子公司
	華夏海灣塑膠股份有限公司	台北市	產銷塑膠布、塑膠皮、塑膠管、塑膠粒、塑膠粉、異型押出建材、碱氣品及其他相關產品	247,412	247,412	34,278,293	8.07%	285,155	63,545	13,181 (註)	採權益法評價之被投資公司
	華運倉儲實業股份有限公司	台北市	石化原料儲運作業	10,000	10,000	7,909,656	25.00%	107,937	10,156	2,510	採權益法評價之被投資公司
	順昶塑膠股份有限公司	台北市	產銷伸縮膜及工業用多層包裝膜	75,242	75,242	5,090,472	7.96%	105,883	74,576	5,835	採權益法評價之被投資公司
	越峯電子材料股份有限公司	台北市	產銷錳鋅、軟性鐵氧、磁粉、磁芯	45,880	54,242	3,072,412	3.57%	38,725	55,660	2,102	採權益法評價之被投資公司
	聚利創業投資股份有限公司	台北市	投資高科技事業	64,115	64,115	5,828,667	8.33%	61,017	73,919	6,157	採權益法評價之被投資公司
	Unic Insurance Ltd.	英屬關樹島	產物保險業務	2,148 (美金 65,900元)	2,148 (美金 65,900元)	65,900	20.00%	21,400	4,843	969	採權益法評價之被投資公司
	順昱科技股份有限公司	新店市	設計及產銷資訊家電產品	21,000	21,000	2,100,000	8.40%	759	(29,523)	(2,480)	採權益法評價之被投資公司
	中華電訊科技股份有限公司	新竹市	區域網路、介面系統	110,493	110,493	3,441,829	12.29%	-	-	-	採權益法評價之被投資公司
鑫特材料科技股份有限公司	台北市	強化塑膠製品製造	20,000	-	2,000,000	20.00%	19,985	(74)	(15)	採權益法評價之被投資公司	
亞聚維京控股有限公司	ACME Electronics (Cayman) Corp.	英屬開曼群島	轉投資業務	92,416 (美金 2,835,275元)	92,416 (美金 2,835,275元)	5,906,822	20.09%	146,422	114,778	-	亞聚維京控股有限公司採權益法評價之被投資公司
	USI International Corp.	英屬維京群島	轉投資業務	39,114 (美金 1,200,000元)	39,114 (美金 1,200,000元)	1,200,000	30.00%	42,058	5,134	-	亞聚維京控股有限公司採權益法評價之被投資公司
	Stargaze International Co., Ltd.	英屬維京群島	轉投資業務	81,308 (美金 2,494,500元)	81,308 (美金 2,494,500元)	2,494,500	13.34%	47,045	43,582	-	亞聚維京控股有限公司採權益法評價之被投資公司
	World Union Trading Co., Ltd.	英屬維京群島	貿易業務	23,114 (美金 709,137元)	23,114 (美金 709,137元)	709,137	27.17%	93	(91)	-	亞聚維京控股有限公司採權益法評價之被投資公司

註：係包含當期按權益法認列之投資損益及長期股權投資成本與股權淨值間差額之攤銷數。

台灣聚合化學品股份有限公司
大陸投資資訊
民國九十五年一月一日至十二月三十一日

附表八

單位：除另予註明者外，
為新台幣仟元

大陸被投資 公司名稱	主要營業項目	實收資本額	投資方式	本期期初 自台灣匯出 累積投資金額	本期匯出或收回投資金額		本期期末自 台灣匯出累積 投資金額	本公司直接 或間接投資 之持股比例	本期認列 投資(損)益	期末投資 帳面價值	截至本期止已 匯回投資收益
					匯出	收回					
越峰電子(昆山)有限公司	錳鋅軟性鐵氧磁鐵芯製造 及銷售	USD16,405 仟元	(註一)	\$ 62,332 (USD 1,912 仟元)	\$ -	\$ -	\$ 62,332 (USD 1,912 仟元)	13.55%	\$ 17,732 (USD 545 仟元)	\$ 97,506 (USD 2,991 仟元)	\$ -
聯聚(中山)工業有限公司	生產銷售 PVC 粉	USD18,000 仟元	(註一)	194,185 (USD 5,958 仟元)	-	-	194,185 (USD 5,958 仟元)	31.86%	6,856 (USD 211 仟元)	105,093 (USD 3,224 仟元)	-
上海晶盟硅材料有限公司	晶圓、已滲雜業務	USD 9,000 仟元	(註二)	9,403 (USD 288 仟元)	-	-	9,403 (USD 288 仟元)	3.21%	-	9,403 (USD 288 仟元)	-
上海合晶硅材料有限公司	晶圓、已滲雜業務	USD14,517 仟元	(註二)	15,313 (USD 470 仟元)	-	-	15,313 (USD 470 仟元)	2.145%	-	15,313 (USD 470 仟元)	-
上海晶技電子材料有限公司	晶圓、已滲雜業務	USD 700 仟元	(註二)	1,716 (USD 53 仟元)	-	-	1,716 (USD 53 仟元)	2.86%	-	1,716 (USD 53 仟元)	-
錦州佑華新能源有限公司	晶圓、已滲雜業務	RMB22,000 仟元	(註二)	347 (USD 11 仟元)	5,817 (USD 178 仟元)	-	6,164 (USD 189 仟元)	2.86%	-	6,164 (USD 189 仟元)	-
USI Trading (Shanghai) Co., Ltd.	化工產品及其設備、橡膠 製品、電子材料、包裝 材料、建築裝潢材料等	USD 875 仟元	(註一)	-	28,521 (USD 875 仟元)	-	28,521 (USD 875 仟元)	100.00%	(1,480) (USD -45 仟元)	27,475 (USD 843 仟元)	-

本期期末累計自台灣匯出 赴大陸地區投資金額	經濟部投審會 核准投資金額	依經濟部投審會規定 赴大陸地區投資限額
\$ 317,634 (USD 9,745 仟元)	\$ 398,644 (USD 12,230 仟元)	\$3,673,914 (註三)

註一：係透過 100%轉投資之 Swanlake Traders Ltd.再經由第三地區匯款投資大陸公司。

註二：係透過 100%轉投資之台聚投資股份有限公司再經由第三地區匯款投資大陸公司。

註三：係按本公司九十五年底之淨值計算。

台灣聚合化學品股份有限公司及轉投資公司
越峯電子材料股份有限公司
大陸投資資訊
民國九十五年一月一日至十二月三十一日

附表八之一

單位：除另予註明者外，
為新台幣仟元

大陸被投資公司 名稱	主要營業項目	實收資本額	投資方式 (註一)	本期期初 自台灣匯出 累積投資金額	本期匯出或收回 投資金額		本期期末 自台灣匯出 累積投資金額	本公司直接 或間接投資 之持股比例	本期認列 投資(損)益 (註二)	期末投資 帳面價值	截至本期 止已 匯回投資 收益
					匯出	收回					
越峰電子(昆山)有限公司	錳鋅軟性鐵氧磁鐵 芯製造及銷售	美金 16,405 仟元	(二)	\$ 259,234 (美金 7,723 仟元)	\$ -	\$ -	\$ 259,234 (美金 7,723 仟元)	51.05%	\$ 66,743 (美金 2,052 仟元)	\$ 367,358	\$ -
越峰電子(廣州)有限公司	錳鋅軟性鐵氧磁鐵 芯製造及銷售	美金 5,200 仟元	(二)	137,370 (美金 4,200 仟元)	32,967 (美金 1,000 仟元)	-	170,337 (美金 5,200 仟元)	100.00%	(49,517) (美金-1,522 仟元)	118,861	-

本期期末累計自台灣匯出 赴大陸地區投資金額	經濟部投審會 核准投資金額	依經濟部投審會規定 赴大陸地區投資限額
\$429,571 (美金 12,923 仟元)	\$499,095 (美金 15,312 仟元) (註四及 註五)	\$433,887 (註三)

註一：投資方式(二)係透過第三地區投資設立公司再投資大陸公司。

註二：投資損益認列基礎係按同期間經台灣母公司簽證會計師查核之財務報表。

註三：係按九十五年十二月三十一日之淨值百分之四十計算。

註四：係依九十五年十二月三十一日之匯率計算。

註五：係包含越峰電子(昆山)有限公司盈餘轉增資，越峯公司依持股比例因而增加之美金 2,389 仟元。

台灣聚合化學品股份有限公司及轉投資公司
 順昶塑膠股份有限公司
 大陸投資資訊
 民國九十五年一月一日至十二月三十一日

附表八之二

單位：除另予註明者外，
為新台幣仟元

大陸被投資公司名稱	主要營業項目	實收資本額	投資方式	本期期初	本期匯出或收回		本期期末	本公司直接或間接投資之持股比例	本期認列投資損益	期末投資帳面價值	截至本期止已匯回投資收益
				自台灣匯出累積投資金額	匯出	匯入	自台灣匯出累積投資金額				
順昶塑膠(南通)有限公司	生產及銷售重包裝袋、垃圾袋及尿片膜等。	\$ 113,369 (USD 4,000,000)	1.委託香港 CURTANA 有限公司間接投資順昶塑膠(南通)有限公司(95.5%)。 2.透過持股之香港 CURTANA 有限公司投資順昶塑膠(南通)有限公司(4.5%)。 3.經濟部核准日期 81.03.10 文號：經投審(81)秘字第 02158 號、83.08.13 文號：經投審(83)秘字第 06959 號及 88.07.26 文號：經(88)投審二字第 887722701 號。	\$ 113,369	\$ -	\$ -	\$ 113,369	100%	\$6,805(註二)	\$137,868(註二)	\$ -
順昶塑膠(昆山)有限公司	生產、銷售、開發多功能膜及光解膜等。	USD\$10,000,000	1.透過英屬蓋曼群島 Swanson International Ltd.間接投資順昶塑膠(昆山)有限公司。 2.經濟部核准日期 90.06.04 文號：經(90)投審二字第 90013644 號。 3.經濟部核准日期 94.12.29 文號：經審二字第 094036609 號。 4.經濟部核准日期 95.06.05 文號：經審二字第 09500152600 號。	(註三)	-	-	(註三)	100%	57,456 (USD 1,766,141)	448,823 (USD 13,769,696)	-
順安塗佈科技(昆山)有限公司	經營 PE 離型膜及其他離型產品之產銷業務	USD\$2,100,000	1.透過英屬蓋曼群島 Swanson International Ltd 投資 AS Holdings (UK) Ltd.間接投資。 2.經濟部核准日期 93.01.06 文號：經審二字第 093000078 號。 3.經濟部核准日期 95.03.07 文號：經審二字第 09500052670 號。	34,990	(註四)	-	34,990	100%	28,123 (USD 864,481)	78,003 (USD 2,393,087)	-

本期期末累計自台灣匯出赴大陸地區投資金額	經濟部投審會核准投資金額	依經濟部投審會規定赴大陸地區投資限額
\$148,359	\$582,892 (USD17,882,857)	\$ 532,076 (註五)

註一：上述資訊係經會計師查核簽證之財務報表計算及認列。

註二：係香港 Curtana 公司及順昶公司合計數。

註三：係以前年度 Swanson International Ltd.向順昶塑膠(新加坡)私人有限公司借貸美金 3,000,000 元及本年度向 Forever Young Company Limited 借貸美金 7,000,000 元進行投資。

註四：係以順昶塑膠(新加坡)私人有限公司本年度發放之現金股利轉投資。

註五：係以順昶公司九十五年十二月三十一日財務報表淨值之百分之四十為限。

台灣聚合化學品股份有限公司及轉投資公司
 華夏海灣塑膠股份有限公司
 大陸投資資訊
 民國九十五年一月一日至十二月三十一日

附表八之三

單位：除另予註明者外，
為新台幣仟元

大陸被投資公司名稱	主要營業項目	實收資本額 (註四)	投資方式	本年年初自台灣匯出累積投資金額 (註四)	本年度匯出或收回投資金額		本年年末自台灣匯出累積投資金額 (註四)	本公司直接或間接投資之持股比例	本年度認列投資損益 (註三)	年底投資帳面價值 (註四)	截至本年度止已匯回投資收益
					匯出(註四)	收回					
華夏塑膠(中山)有限公司	從事PVC膠布及三次加工製造及銷售	\$ 651,900 (美金20,000千元)	透過CGPC(BVI) Holding Co., Ltd.間接投資。	\$ 651,900 (美金20,000千元)	\$ -	\$ -	\$ 651,900 (美金20,000千元)	100.00%	(\$ 5,916) (美金 182千元) (註一)	\$ 369,792 (美金11,345千元) (註一)	\$ -
華夏塑膠(三河)有限公司	從事PVC管之製造及銷售	109,193 (美金 3,350千元)	透過CGPC(BVI) Holding Co., Ltd.轉投資World Star Investments Ltd.之間接投資。	68,450 (美金千元 2,100)	40,743 (美金 1,250千元)	-	109,193 (美金 3,350千元)	100.00%	5,132 (美金 158千元) (註一)	3,785 (美金 116千元) (註一)	-
聯聚(中山)工業有限公司	從事PVC粉之製造及銷售	586,710 (美金18,000千元)	透過CGPC(BVI) Holding Co., Ltd.轉投資Stargaze International Co., Ltd.之間接投資。	29,270 (美金 898千元)	-	-	29,270 (美金 898千元)	4.99%	1,055 (美金 32千元) (註一)	15,840 (美金 486千元) (註一)	-
廊坊華夏海灣塑膠製品有限公司	從事PVC管件之製造及銷售	78,228 (美金 2,400千元)	透過CGPC(BVI) Holding Co., Ltd.轉投資Regal Trade Holdings Corp.之間接投資。	76,175 (美金 2,337千元)	-	-	76,175 (美金 2,337千元)	100.00%	(9,151) (美金 281千元) (註一)	4,484 (美金 138千元) (註一)	-
泉州華夏塑膠有限公司	從事PVC三次加工品製造及銷售	22,282 (美金 684千元)	透過CGPC(BVI) Holding Co., Ltd.間接投資。	22,282 (美金 684千元)	-	-	22,282 (美金 684千元)	100.00%	735 (美金 23千元) (註一)	34,838 (美金 1,069千元) (註一)	-
華夏塑膠(珠海)有限公司	從事PVC二次加工品製造及銷售	44,981 (美金 1,380千元)	透過CGPC(BVI) Holding Co., Ltd.間接投資。	44,981 (美金 1,380千元)	-	-	44,981 (美金 1,380千元)	100.00%	(23,846) (美金 733千元) (註二)	19,804 (美金 608千元) (註一及二)	-

本期期末累計自台灣匯出赴大陸地區投資金額(註四)	經濟部投審會核准投資金額(註四)	依經濟部投審會規定赴大陸地區投資限額(註五)
\$933,801 (美金 28,649千元)	\$1,476,130 (美金 45,287千元)	\$1,908,824

註一：係按九十五年十二月三十一日被投資公司經會計師查核之財務報表計算並調整備抵換算調整數。

註二：截至九十五年十二月三十一日止，該公司尚未正式營運。

註三：係按九十五年度之平均匯率換算。

註四：係按九十五年十二月三十一日之平均匯率換算。

註五：按華夏公司九十五年十二月三十一日淨值百分之四十計算。

台灣聚合化學品股份有限公司及轉投資公司
台達化學工業股份有限公司
大陸投資資訊
民國九十五年一月一日至十二月三十一日

附表八之四

單位：除另予註明者外，
為新台幣仟元

大陸被投資公司名稱	主要營業項目	實收資本額	投資方式	本期期初自台灣匯出累積投資金額	本期匯出或收回投資金額		本期期末自台灣匯出累積投資金額	本公司直接或間接投資之持股比例	本期認列投資損益	期末投資帳面價值	截至本期止已匯回投資收益
					匯出	收回					
台達化工(中山)有限公司	從事苯乙烯聚合衍生物之製造及銷售	\$ 260,760 (USD 8,000 仟元)	透過第三地區投資設立公司再投資大陸公司	\$ 260,760 (USD 8,000 仟元)	\$ -	\$ -	\$ 260,760 (USD 8,000 仟元)	100.00%	\$ 156,591 (註一) (USD 4,813 仟元)	\$ 385,845 (USD 11,838 仟元)	\$ -
台達化工(天津)有限公司	從事苯乙烯聚合衍生物之製造及銷售	391,140 (USD 12,000 仟元)	透過第三地區投資設立公司再投資大陸公司	260,760 (USD 8,000 仟元)	130,380 (USD 4,000 仟元)	-	391,140 (USD 12,000 仟元)	100.00%	21,959 (註一) (USD 675 仟元)	397,785 (USD 12,204 仟元)	-
越峰電子(昆山)有限公司	軟性鐵氧、磁鐵蕊之製造及銷售	534,721 (USD 16,405 仟元)	透過轉投資第三地區現有公司 ACME Electronics (Cayman) Corp. 再投資大陸公司	29,955 (USD 919 仟元)	-	-	29,955 (USD 919 仟元)	6.51%	7,487 (註一) (USD 230 仟元)	47,463 USD 1,456 仟元)	-

本期期末累計自台灣匯出赴大陸地區投資金額	經濟部投審會核准投資金額	依經濟部投審會規定赴大陸地區投資限額
\$681,855 (USD 20,919 仟元)	\$691,796 (USD 21,224 仟元)	\$1,630,446 (註二)

註一：係依據台灣母公司簽證會計師查核簽證之財務報表計算。

註二：係按九十五年十二月三十一日淨值之百分之四十計算。

台灣聚合化學品股份有限公司及轉投資公司
 亞洲聚合股份有限公司
 大陸投資資訊
 民國九十五年一月一日至十二月三十一日

附表八之五

單位：除另予註明者外，
為新台幣仟元

大陸被投資公司名稱	主要營業項目	實收資本額	投資方式	本期期初自	本期匯出或收回投資金額		本期期末自	本公司直接或間接投資之持股比例	本期認列投資(損)益	期末投資帳面價值	截至本期止已匯回投資收益
				台灣匯出累積投資金額	匯出	匯回	台灣匯出累積投資金額				
聯聚(中山)工業有限公司	聚氯乙烯樹脂之製造及銷售	\$ 586,710 (美金 18,000,000 元)	透過轉投資第三地區 現有公司再投資	\$ 81,308 (美金 2,494,500 元)	\$ -	\$ -	\$ 81,308 (美金 2,494,500 元)	13.86%	\$ 2,983	\$ 45,718	\$ -
越峰電子(昆山)有限公司	錳鋅鐵氧磁鐵芯之製造及銷售	534,721 (美金 16,405,000 元)	透過轉投資第三地區 現有公司再投資	92,416 (美金 2,835,275 元)	-	-	92,416 (美金 2,835,275 元)	20.09%	26,291	144,568	-
上海晶盟硅材料有限公司	晶圓、已滲雜業務	293,354 (美金 8,999,980 元)	透過轉投資第三地區 現有公司再投資	11,754 (美金 360,594 元)	-	-	11,754 (美金 360,594 元)	4.01%	-	11,754	-
上海合晶硅材料有限公司	晶圓、已滲雜業務	473,188 (美金 14,517,200 元)	透過轉投資第三地區 現有公司再投資	19,149 (美金 587,472 元)	-	-	19,149 (美金 587,472 元)	2.68%	-	19,149	-
上海晶技電子材料有限公司	晶圓、已滲雜業務	22,817 (美金 700,000 元)	透過轉投資第三地區 現有公司再投資	2,144 (美金 65,792 元)	-	-	2,144 (美金 65,792 元)	3.57%	-	2,144	-
錦州佑華新能源有限公司	晶圓、已滲雜業務	91,850 (人民幣 22,000,000 元)	透過轉投資第三地區 現有公司再投資	434 (美金 13,323 元)	7,263 (美金 222,819 元)	-	7,697 (美金 236,142 元)	3.57%	-	7,697	-

本期期末累計自台灣匯出赴大陸地區投資金額	經濟部投資審會核准投資金額	依經濟部投資審會規定赴大陸地區投資限額
\$214,468 (美金 6,579,775 元)	\$254,340 (美金 7,803,044 元)	\$1,980,277 (註)

註：係按九十五年十二月三十一日之淨值百分之四十計算。



五、最近年度母子公司合併報表

會計師查核報告

台灣聚合化學品股份有限公司 公鑒：

台灣聚合化學品股份有限公司及子公司民國九十五年及九十四年十二月三十一日之合併資產負債表，暨民國九十五年及九十四年一月一日至十二月三十一日之合併損益表、合併股東權益變動表及合併現金流量表，業經本會計師查核竣事。上開合併財務報表之編製係管理階層之責任，本會計師之責任則為根據查核結果對上開合併財務報表表示意見。

本會計師係依照會計師查核簽證財務報表規則及一般公認審計準則規劃並執行查核工作，以合理確信合併財務報表有無重大不實表達。此項查核工作包括以抽查方式獲取合併財務報表所列金額及所揭露事項之查核證據、評估管理階層編製合併財務報表所採用之會計原則及所作之重大會計估計，暨評估合併財務報表整體之表達。本會計師相信此項查核工作可對所表示之意見提供合理之依據。

依本會計師之意見，第一段所述合併財務報表在所有重大方面係依照證券發行人財務報告編製準則、商業會計法及商業會計處理準則中與財務會計準則相關之規定暨一般公認會計原則編製，足以允當表達台灣聚合化學品股份有限公司及子公司民國九十五及九十四年十二月三十一日之合併財務狀況，暨民國九十五及九十四年度之合併經營成果與合併現金流量。

如合併財務報表附註三所述，台灣聚合化學品股份有限公司及子公司自民國九十五年一月一日起，採用新發佈之財務會計準則公報第三十四號「金融商品之會計處理準則」及第三十六號「金融商品之表達與揭露」，以及其他相關公報配合新修訂之條文。

如合併財務報表附註三、十一及十二所述，台灣聚合化學品股份有限公司及子公司自民國九十四年一月一日起採用財務會計準則公報第三十五號「資產減損之會計處理」，是項會計原則之採用，使民國九十四年十二月三十一日之合併借項減少 270,882 仟元及固定資產累積減損增加 38,559 仟元，民國九十四年度產生減損損失計 318,314 仟元。

如合併財務報表附註三所述，台灣聚合化學品股份有限公司及子公司自民國九十四年一月一日起採用新修訂財務會計準則公報第七號「合併財務報表」及財務會計準則公報第五號「長期股權投資會計處理準則」之規定。因改變為依實質控制能力判斷是否構成母子公司，影響首次編入合併財務報表之子公司所持有母公司股票視同庫藏股票處理。是項會計變動，使民國九十四年十二月三十一日之長期股權投資及股東權益減項－庫藏股票各減少及增加 109,072 仟元，另資本公積－庫藏股票交易增加 12,953 仟元，九十四年度認列之股利收入減少 12,953 仟元。

勤業眾信會計師事務所


會計師 郭 慈 容

會計師 王 小 蕙

郭慈容



王小蕙



財政部證券暨期貨管理委員會核准文號

台財證六字第 0920123784 號

財政部證券暨期貨管理委員會核准文號

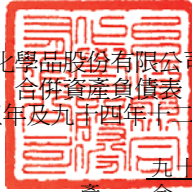
台財證六字第 0920123784 號

中 華 民 國 九 十 六 年 三 月 五 日



財務概況

台灣聚合化學品股份有限公司及子公司
合併資產負債表
民國九十五年及九十四年十二月三十一日



代 碼	資 產	九十五年十二月三十一日	九十四年十二月三十一日
		金 額 %	金 額 %
	流動資產(附註二)		
1100	現金及約當現金(附註二及四)	\$ 7,430,460 16	\$ 4,827,929 11
1310	公平價值變動列入損益之金融資產—流動(附註二、三及五)	4,114,596 9	8,140,926 19
1320	備供出售金融資產—流動(附註二、三及六)	576,387 1	452,715 1
1120	應收票據—淨額(附註二、七及二十四)	1,287,916 3	961,539 2
1140	應收帳款—淨額(附註二及七)	4,618,816 10	4,312,887 10
1150	應收票據及帳款—關係人(附註二十三)	126,058 -	128,638 -
1160	其他應收款(附註二十三)	190,842 1	53,094 -
1190	其他金融資產—流動	13,136 -	83,270 -
1210	存貨—淨額(附註二及八)	6,302,092 14	5,793,915 13
1286	遞延所得稅資產—流動(附註二及十九)	95,384 -	97,100 -
1291	質押定期存款(附註二十四)	655,552 2	319,674 1
1298	預付款項及其他流動資產(附註二及二十三)	632,920 1	531,963 1
11XX	流動資產合計	26,044,159 57	25,703,650 58
	長期投資(附註二、三、五、六、九、十、十一、十六及二十四)		
1421	採權益法之長期股權投資	214,234 1	171,615 -
1425	預付長期投資款	16,157 -	36,770 -
1430	公平價值變動列入損益之金融資產—非流動	79,881 -	140,000 -
1450	備供出售金融資產—非流動	2,418,400 5	1,163,992 3
1480	以成本衡量之金融資產—非流動	1,151,004 3	1,161,752 3
1490	無活絡市場之債券投資—非流動	130,000 -	130,000 -
14XX	長期投資合計	4,009,676 9	2,804,129 6
	固定資產(附註二、三、十二、十六、十八及二十四)		
	成 本		
1501	土 地	1,342,934 3	1,307,144 3
1511	土地改良	79,859 -	79,042 -
1521	廠房建築及設備	3,742,042 8	3,364,543 8
1531	機器及設備	20,262,721 44	19,178,698 43
1551	交通及運輸設備	191,935 1	166,897 -
1572	修護零件	24,104 -	24,104 -
1611	租賃資產	103,307 -	105,700 -
1681	其他設備	1,092,346 3	1,063,391 3
15X1	成本合計	26,839,248 59	25,289,519 57
15X8	重估增值	2,975,793 6	2,980,563 7
15XY	成本及重估增值合計	29,815,041 65	28,270,082 64
15X9	減：累積折舊	17,842,936 39	16,799,886 38
1599	減：累積減損	40,250 -	38,559 -
1670	未完工程及預付設備款	559,921 1	596,339 1
15XX	固定資產淨額	12,491,776 27	12,027,976 27
	無形資產		
1760	合併借項(附註二)	247,747 -	346,689 1
1770	遞延退休金成本(附註二、三及十七)	406,321 1	498,231 1
1780	土地使用權(附註二及二十四)	420,614 1	237,101 1
17XX	無形資產合計	1,074,682 2	1,082,021 3
	其他資產		
1800	出租資產—淨額(附註二、十三及二十四)	1,011,494 2	1,044,815 2
1810	閒置資產—淨額(附註二、十四及二十四)	516,881 1	544,996 1
1820	存出保證金	25,629 -	32,213 -
1830	遞延費用—淨額(附註二)	276,654 1	331,358 1
1860	遞延所得稅資產—非流動(附註二及十九)	227,439 1	280,125 1
1887	質押定期存款(附註十六及二十四)	148,040 -	396,292 1
1888	其他資產(附註二、二十三及二十四)	29,457 -	70,767 -
18XX	其他資產合計	2,235,594 5	2,700,566 6
1XXX	資 產 總 計	\$45,855,887 100	\$44,318,342 100

董事長：吳亦圭



經理人：張繼中





財務概況

代 碼	負 債 及 股 東 權 益	單位：新台幣仟元，惟每股面額以元為單位			
		九十五年十二月三十一日		九十四年十二月三十一日	
		金 額	%	金 額	%
	流動負債（附註二）				
2100	短期借款（附註十五及二十四）	\$ 5,668,272	12	\$ 4,530,399	10
2140	應付票據及帳款	3,647,556	8	3,014,684	7
2180	公平價值變動列入損益之金融負債－流動（附註二、三及五）	1,919	-	2,165	-
2150	應付帳款－關係人（附註二十三）	-	-	28,962	-
2160	應付所得稅（附註二及十九）	60,837	-	102,981	-
2170	應付費用（附註二十三）	899,971	2	868,148	2
2216	應付股利	5,693	-	3,136	-
2270	一年內到期之長期負債（附註十六及二十四）	1,582,177	4	1,948,030	5
2298	其他流動負債（附註二十三）	363,697	1	906,159	2
21XX	流動負債合計	12,230,122	27	11,404,664	26
	長期負債（附註十六及二十四）				
2410	應付公司債	3,400,000	7	4,100,000	9
2420	中長期借款	5,545,716	12	5,500,021	13
24XX	長期負債合計	8,945,716	19	9,600,021	22
2510	土地增值稅準備（附註十二）	814,616	2	814,616	2
	其他負債				
2810	應計退休金負債（附註二、三及十七）	2,568,084	6	2,397,011	5
2888	其 他（附註二）	15,067	-	15,511	-
28XX	其他負債合計	2,583,151	6	2,412,522	5
2XXX	負債合計	24,573,605	54	24,231,823	55
	母公司股東權益（附註二、三、十二、十四、十七及十八）				
31XX	股本－每股面額 10 元，額定及發行九十五年及九十四年均為 771,403 仟股	7,714,032	17	7,714,032	17
	資本公積				
3220	庫藏股票交易	22,696	-	12,953	-
3260	長期股權投資按權益法計價產生	234,942	-	237,567	1
3280	其 他	11,726	-	11,730	-
32XX	資本公積合計	269,364	-	262,250	1
	保留盈餘				
3310	法定盈餘公積	1,271,039	3	1,205,964	3
3320	特別盈餘公積	8,296	-	142,620	-
3350	未分配盈餘	906,793	2	787,732	2
33XX	保留盈餘合計	2,186,128	5	2,136,316	5
	股東權益其他調整項目				
3420	累積換算調整數	100,574	-	77,063	-
3430	未認列為退休金成本之淨損失	(92,266)	-	(81,371)	-
3450	金融商品未實現損益	641,879	2	(3,988)	-
3460	未實現重估增值	167,155	-	167,155	-
34XX	股東權益其他調整項目合計	817,342	2	158,859	-
3510	庫藏股票－九十五年 41,504 仟股；九十四年 38,533 仟股	(117,298)	(1)	(109,072)	-
	母公司股東權益合計	10,869,568	23	10,162,385	23
3610	少數股權	10,412,714	23	9,924,134	22
3XXX	股東權益合計	21,282,282	46	20,086,519	45
	負債及股東權益總計	\$ 45,855,887	100	\$ 44,318,342	100

後附之附註係本合併財務報表之一部分。
（請參閱勤業眾信會計師事務所民國九十六年三月五日查核報告）

會計主管：甘 霖



2006 Annual Report



財務概況

台灣聚化化學品股份有限公司及子公司



民國九十五年及九十四年一月一日起至十二月三十一日

單位：新台幣千元，惟每股盈餘為元

代 碼		九 十 五 年 度		九 十 四 年 度	
		金 額	%	金 額	%
	營業收入				
4110	銷貨收入（附註二及二十三）	\$ 44,096,997	100	\$ 42,552,066	100
4170	銷貨退回（附註二）	84,015	-	103,521	-
4190	銷貨折讓（附註二）	97,294	-	105,407	-
4100	銷貨收入淨額	43,915,688	100	42,343,138	100
4800	其他營業收入（附註二）	-	-	17,480	-
4000	營業收入合計	43,915,688	100	42,360,618	100
	營業成本				
5110	銷貨成本（附註十七、二十及二十三）	39,691,119	90	38,396,326	91
5800	其他營業成本	-	-	3,614	-
5000	營業成本合計	39,691,119	90	38,399,940	91
5910	營業毛利	4,224,569	10	3,960,678	9
	營業費用（附註十七及二十）				
6100	銷售費用	1,945,208	5	2,011,798	5
6200	管理費用	984,905	2	1,102,122	2
6300	研究發展費用	172,814	-	117,838	-
6000	營業費用合計	3,102,927	7	3,231,758	7
6900	營業利益	1,121,642	3	728,920	2
	營業外收入及利益				
7110	利息收入	102,259	-	82,102	-
7121	採權益法認列之投資收益－淨額（附註二及十一）	37,315	-	-	-
7122	股利收入（附註二及三）	112,586	-	121,182	-
7130	處分固定資產利益（附註二）	5,604	-	263,288	1
7140	處分投資利益－淨額（附註二）	350,966	1	509,902	1
7160	兌換利益－淨額（附註二）	92,413	-	193,664	1
7210	租金收入（附註二十三）	31,101	-	8,756	-
7260	存貨跌價回升利益－淨額（附註二）	40,356	-	-	-
7310	金融資產評價利益（附註二及五）	176,384	1	-	-
7480	其他（附註二十三）	75,263	-	93,644	-
7100	營業外收入及利益合計	1,024,247	2	1,272,538	3
	營業外費用及損失				
7510	利息支出（附註十二）	501,064	1	408,827	1
7521	採權益法認列之投資損失－淨額（附註二及十一）	-	-	6,497	-
7522	其他投資損失	6,546	-	6,660	-
7530	處分固定及閒置資產損失（附註二及十四）	12,769	-	5,790	-
7570	存貨跌價及呆滯損失（附註二）	-	-	25,945	-

(接次頁)



財務概況

(承前頁)

代 碼		九 十 五 年 度		九 十 四 年 度	
		金 額	%	金 額	%
7620	閒置資產費用 (附註十四)	115,055	-	123,836	-
7630	減損損失 (附註三、九、十一及十二)	88,425	-	318,314	1
7640	金融資產評價損失 (附註二及三)	-	-	120,864	-
7650	金融負債評價損失 (附註二及三)	30,104	-	7,165	-
7880	其他 (附註二十三及二十五)	184,446	1	132,132	1
7500	營業外費用及損失合計	<u>938,409</u>	<u>2</u>	<u>1,156,030</u>	<u>3</u>
7900	繼續營業部門稅前利益	1,207,480	3	845,428	2
8110	所得稅費用 (附註二及十九)	<u>210,776</u>	<u>1</u>	<u>262,088</u>	<u>1</u>
8900	列計會計原則變動累積影響數前淨利	996,704	2	583,340	1
9300	會計原則變動累積影響數 (附註三)	<u>31,851</u>	<u>-</u>	<u>-</u>	<u>-</u>
9600XX	合併總純益	<u>\$ 1,028,555</u>	<u>2</u>	<u>\$ 583,340</u>	<u>1</u>
	歸屬子：				
9601	母公司股東	\$ 595,894	1	\$ 681,389	1
9602	少數股權	<u>432,661</u>	<u>1</u>	<u>(98,049)</u>	<u>-</u>
		<u>\$ 1,028,555</u>	<u>2</u>	<u>\$ 583,340</u>	<u>1</u>

代 碼		稅 前	稅 後	稅 前	稅 後
	每股盈餘				
9750	基本每股盈餘 (附註二十一)	<u>\$ 0.85</u>	<u>\$ 0.82</u>	<u>\$ 0.97</u>	<u>\$ 0.93</u>
	假設子公司買賣及持有母公司股票不視為庫藏股票而作為投資時之擬制資料 (稅後金額) (附註三及二十一)				
		九 十 五 年 度		九 十 四 年 度	
	列計會計原則變動累積影響數前淨利	\$ 602,616		\$ 694,342	
	會計原則變動累積影響數	<u>3,021</u>		<u>-</u>	
	合併純益	<u>\$ 605,637</u>		<u>\$ 694,342</u>	
	每股盈餘				
	基本每股盈餘	<u>\$ 0.79</u>		<u>\$ 0.90</u>	

後附之附註係本合併財務報表之一部分。

(請參閱勤業眾信會計師事務所民國九十六年三月五日查核報告)

董事長：吳亦圭



經理人：張繼中



會計主管：甘霖





財務概況

台灣聚合化學品股份有限公司及子公司
 合併股東權益變動表
 民國九十五年及九十四年一月一日至十二月三十一日



	額定及發行股本—每股面額 10 元		資本公積(附註二、三、八及十七)			保 留 盈 餘	盈 餘
	股 數	金 額	庫 藏 股 票	長 期 股 權 投 資 按 權 益 法 計 價 產 生	其 他	法 定 盈 餘 公 積	特 別 盈 餘 公 積
九十四年一月一日餘額	771,403,164	\$ 7,714,032	\$ -	\$ 136,644	\$ 11,732	\$ 1,103,507	\$ 15,987
九十三年度盈餘分配							
提列法定盈餘公積	-	-	-	-	-	102,457	-
提列特別盈餘公積	-	-	-	-	-	-	126,633
股東紅利—每股現金 1 元	-	-	-	-	-	-	-
董監事酬勞	-	-	-	-	-	-	-
員工紅利—現金	-	-	-	-	-	-	-
分配後餘額	771,403,164	7,714,032	-	136,644	11,732	1,205,964	142,620
本公司發放予子公司之現金股利列為資本公積	-	-	12,953	-	-	-	-
出售固定資產之未實現重估增值轉處分利益	-	-	-	-	-	-	-
出售採權益法之長期股權投資公司之股東權益項目調整	-	-	-	(57,543)	-	-	-
支付以前年度未領現金股利	-	-	-	-	(2)	-	-
採權益法之長期股權投資股權淨值變動之調整	-	-	-	158,466	-	-	-
調整土地增值稅準備	-	-	-	-	-	-	-
香港分公司財務報表換算調整數	-	-	-	-	-	-	-
累積換算調整數之變動	-	-	-	-	-	-	-
九十四年度合併總純益	-	-	-	-	-	-	-
子公司持有本公司股票—38,533 仟股	-	-	-	-	-	-	-
少數股權之變動	-	-	-	-	-	-	-
九十四年十二月三十一日餘額	771,403,164	7,714,032	12,953	237,567	11,730	1,205,964	142,620
首次適用財務會計準則公報第三十四號所產生之影響數	-	-	-	-	-	-	-
九十四年度盈餘分配							
提列法定盈餘公積	-	-	-	-	-	65,075	-
迴轉特別盈餘公積	-	-	-	-	-	-	(134,324)
股東紅利—每股現金 0.7 元	-	-	-	-	-	-	-
董監事酬勞	-	-	-	-	-	-	-
員工紅利—現金	-	-	-	-	-	-	-
分配後餘額	771,403,164	7,714,032	12,953	237,567	11,730	1,271,039	8,296
本公司發放予子公司之現金股利列為資本公積	-	-	9,743	-	-	-	-
支付以前年度未領現金股利	-	-	-	-	(4)	-	-
採權益法之長期股權投資股權淨值變動之調整	-	-	-	(2,625)	-	-	-
備供出售金融資產未實現損益之變動	-	-	-	-	-	-	-
累積換算調整數之變動	-	-	-	-	-	-	-
九十五年度合併總純益	-	-	-	-	-	-	-
子公司增加持有本公司股票—2,971 仟股	-	-	-	-	-	-	-
少數股權之變動	-	-	-	-	-	-	-
九十五年十二月三十一日餘額	<u>771,403,164</u>	<u>\$ 7,714,032</u>	<u>\$ 22,696</u>	<u>\$ 234,942</u>	<u>\$ 11,726</u>	<u>\$ 1,271,039</u>	<u>\$ 8,296</u>

董事長：吳亦圭



經理人：張繼中





財務概況

單位：新台幣仟元，惟每股面額及每股股利為元

(附註十七) 未分配盈餘	股東權益		其他項目		庫藏股票 (附註三及三)	母 公 司 股東權益合計	少 數 股 權	股 東 權 益 合 計
	金 融 商 品 未實現損益 (附註二)	累 積 換 算 調 整 數 (附註二)	未 認 列 為 退 休 金 成 本 之 淨 損 失	未 實 現 重 估 增 值				
\$ 1,142,967	(\$ 31,717)	(\$ 3,659)	(\$ 107,244)	\$ 149,848	\$ -	\$ 10,132,097	\$ 1,085,331	\$11,217,428
(102,457)	-	-	-	-	-	-	-	-
(126,633)	-	-	-	-	-	-	-	-
(771,403)	-	-	-	-	-	(771,403)	-	(771,403)
(4,400)	-	-	-	-	-	(4,400)	-	(4,400)
(1,100)	-	-	-	-	-	(1,100)	-	(1,100)
136,974	(31,717)	(3,659)	(107,244)	149,848	-	9,355,194	1,085,331	10,440,525
-	-	-	-	-	-	12,953	-	12,953
-	-	-	-	(18,321)	-	(18,321)	-	(18,321)
-	2,297	(4,316)	16,351	-	-	(43,211)	-	(43,211)
-	-	-	-	-	-	(2)	-	(2)
(30,631)	25,432	-	9,522	-	-	162,789	-	162,789
-	-	-	-	35,628	-	35,628	492,735	528,363
-	-	6,860	-	-	-	6,860	-	6,860
-	-	78,178	-	-	-	78,178	-	78,178
681,389	-	-	-	-	-	681,389	(98,049)	583,340
-	-	-	-	-	(109,072)	(109,072)	-	(109,072)
-	-	-	-	-	-	-	8,444,117	8,444,117
787,732	(3,988)	77,063	(81,371)	167,155	(109,072)	10,162,385	9,924,134	20,086,519
-	91,703	1,203	-	-	-	92,906	146,116	239,022
(65,075)	-	-	-	-	-	-	-	-
134,324	-	-	-	-	-	-	-	-
(539,982)	-	-	-	-	-	(539,982)	-	(539,982)
(4,600)	-	-	-	-	-	(4,600)	-	(4,600)
(1,000)	-	-	-	-	-	(1,000)	-	(1,000)
311,399	87,715	78,266	(81,371)	167,155	(109,072)	9,709,709	10,070,250	19,779,959
-	-	-	-	-	-	9,743	-	9,743
-	-	-	-	-	-	(4)	-	(4)
(500)	315,903	-	(10,895)	-	-	301,883	(301,883)	-
-	238,261	-	-	-	-	238,261	437,276	675,537
-	-	22,308	-	-	-	22,308	(16,276)	6,032
595,894	-	-	-	-	-	595,894	432,661	1,028,555
-	-	-	-	-	(8,226)	(8,226)	-	(8,226)
-	-	-	-	-	-	-	(209,314)	(209,314)
<u>\$ 906,793</u>	<u>\$ 641,879</u>	<u>\$ 100,574</u>	<u>(\$ 92,266)</u>	<u>\$ 167,155</u>	<u>(\$ 117,298)</u>	<u>\$ 10,869,568</u>	<u>\$ 10,412,714</u>	<u>\$ 21,282,282</u>

後附之附註係本合併財務報表之一部分。
(請參閱勤業眾信會計師事務所民國九十六年三月五日查核報告)
會計主管：甘 霖





財務概況

台灣聚合化學品股份有限公司及子公司

合併現金流量表

民國九十五年及九十四年一月一日至十二月三十一日

單位：新台幣仟元

	九十五年	九十四年
營業活動之現金流量：		
合併總純益	\$ 1,028,555	\$ 583,340
會計原則變動累積影響數	(31,851)	-
列計會計原則變動累積影響數前合併純益	996,704	583,340
調整項目：		
提列(迴轉)跌價損失	(58,332)	6,075
折舊及攤銷	1,361,888	1,281,046
提列(迴轉)壞帳費用	(31,113)	1,458
提列(迴轉)備抵銷貨退回及折讓	2,763	(46,472)
金融商品未實現評價損失(利益)－淨額	(203,873)	134,259
其他投資損失	6,546	6,660
在建工程轉列成本	320	-
採權益法認列之投資(利益)損失－淨額	(37,315)	6,497
收到備供出售金融資產之現金股利	15,085	-
處分投資利益－淨額	(350,966)	(509,902)
處分固定及閒置資產損失(利益)－淨額	7,165	(257,498)
閒置資產跌價損失	33,624	29,870
減損損失	88,425	318,314
遞延所得稅	54,402	(253,341)
應計退休金負債	265,072	1,442,472
營業資產及負債之淨變動：		
應收票據及帳款	(602,516)	(4,697,162)
應收帳款－關係人	2,580	(51,109)
其他應收款	(136,972)	120,221
存貨	(468,375)	(4,187,052)
預付款項及其他流動資產	(101,585)	(476,338)
應付票據及帳款	632,872	2,337,790
應付帳款－關係人	(28,962)	241
應付所得稅	(42,144)	85,054
應付費用	31,823	626,465
其他流動負債	(542,462)	657,220
營業活動之淨現金流入(出)	<u>894,654</u>	<u>(2,841,892)</u>
投資活動之現金流量：		
指定公平價值變動列入損益之金融資產減少(增加)	4,422,122	(4,510,253)
購買備供出售金融資產	(634,376)	-
處分備供出售金融資產價款	281,403	1,640,605
增加採權益法之長期股權投資	(19,778)	(546,770)
處分採權益法之長期股權投資價款	89,581	599,290
購買以成本衡量之金融資產	(55,332)	(6,222)
以成本衡量之金融資產退回股款	48,958	-
處分以成本衡量之金融資產價款	19,410	-
增加無活絡市場之債券投資	-	(10,000)
預付長期投資款增加	(16,157)	(36,770)
購置固定資產	(1,617,173)	(2,019,982)
處分固定及閒置資產價款	25,255	668,252
質押定期存款減少(增加)	(87,626)	137,034
其他金融資產減少(增加)	70,134	(83,270)
(接次頁)		



財務概況

(承前頁)

	九十五年 度	九十四年 度
存出保證金減少(增加)	6,584	(17,333)
遞延費用增加	(22,242)	(419,375)
處分出租資產價款	11,429	-
土地使用權增加	(169,218)	-
其他負債減少(增加)	(676)	1,510
投資活動之淨現金流入(出)	<u>2,352,298</u>	<u>(4,603,284)</u>
融資活動之現金流量：		
短期借款增加	1,137,873	2,829,608
中長期借款增加	927,872	6,427,593
償還一年內到期之長期負債	(1,948,030)	(124,727)
其他負債減少	(23,572)	(5,340)
應付股利增加	2,557	-
發放現金股利	(539,982)	(771,403)
發放董監事酬勞及員工紅利	(5,600)	(5,500)
融資活動之淨現金流入(出)	<u>(448,882)</u>	<u>8,350,231</u>
匯率影響數	\$ 13,775	\$ 6,845
少數股權變動	(209,314)	-
首次編入合併影響數	-	3,657,463
本年現金及約當現金淨增加數	2,602,531	4,569,363
年初現金及約當現金餘額	<u>4,827,929</u>	<u>258,566</u>
年底現金及約當現金餘額	<u>\$ 7,430,460</u>	<u>\$ 4,827,929</u>
現金流量資訊之補充揭露：		
本年支付利息(不含資本化金額)	\$ 522,475	\$ 424,288
本年支付所得稅	\$ 194,966	\$ 264,110
不影響現金流量之投資及融資活動：		
發放予子公司之現金股利列為資本公積	\$ 9,743	\$ 12,953
一年內到期之長期負債	\$ 1,582,177	\$ 1,948,030
子公司持有母公司股票自長期投資重分類至庫藏股票	\$ 117,298	\$ 109,072
處分長期股權投資尚未收現	\$ -	\$ 39,070

後附之附註係本合併財務報表之一部分。

(請參閱勤業眾信會計師事務所民國九十六年三月五日查核報告)

董事長：吳亦圭



經理人：張繼中



會計主管：甘霖





台灣聚合化學品股份有限公司及子公司

合併財務報表附註

民國九十五及九十四年度

(除另予註明者外，金額均以新台幣仟元為單位)

一、公司沿革及業務範圍

台灣聚合化學品股份有限公司(以下簡稱台聚公司、本公司或母公司)設立於五十四年五月，主要從事於聚乙烯塑膠粒之生產及銷售。

本公司股票自六十一年五月起在台灣證券交易所上市買賣。

本公司及子公司於九十五年及九十四年十二月三十一日之員工人數分別為 7,069 人及 6,146 人。

二、重要會計政策之彙總說明

本合併財務報表係依照證券發行人財務報告編製準則、商業會計法、商業會計處理準則及一般公認會計原則編製。依照前述準則、法令及原則編製合併財務報表時，本公司及子公司對於備抵呆帳、備抵銷貨退回及折讓、存貨跌價損失、固定資產折舊、閒置資產費用、出租資產費用、遞延費用攤銷、備抵遞延所得稅資產評價、退休金、各項準備及減損損失等之估列，必須使用合理之估計金額，因估計涉及判斷，實際結果可能有所差異。

茲將重要會計政策彙總說明如下：

合併概況

(一)合併財務報表編製基礎

本公司直接持有或透過子公司間接持有被投資公司有表決權之股權超過百分之五十，或直接或間接持有被投資公司有表決權之股份雖未超過百分之五十，但有下列情況之一者，其財務報表予以合併：

1. 與其他投資人約定下，具超過半數之有表決權股份之能力。
2. 依法令或契約約定，可操控公司之財務、營運及人事方針。
3. 有權任免董事會(或約當組織)超過半數之主要成員，且公司之控制操控於該董事會(或約當組織)。
4. 有權主導董事會(或約當組織)超過半數之投票權，且公司之控制操控於該董事會(或約當組織)。
5. 其他具有控制能力者。

母子公司間重要之交易及其金額，均予消除。合併借項係投資成本與所取得股權淨值間之溢額，先分析其產生之原因，除屬永久性資產者依其性質分年攤銷外，若無法分辨其產生原因，則按五至二十年攤銷，自九十五年一月一日起，依新修訂財務會計準則公報之規定不予攤銷，但每年定期進行減損測試，且發生特定事項或環境改變顯示溢額可能發生減損時，亦進行減損測試。列入本合併財務報表之各公司財務報表係按經會計師查核之同期間財務報表計算。



財務概況

子公司外幣財務報表之資產及負債均按資產負債表日之即期匯率換算為新台幣，股東權益中除年初保留盈餘以上年底換算後之餘額結轉外，其餘均按歷史匯率換算為新台幣，損益科目則分別按各該年度之平均匯率換算為新台幣，換算差額則列為累積換算調整數。

(二)依上述合併財務報表編製原則，九十五及九十四年底列入合併財務報表之子公司，分別說明如下：

投資公司名稱	子公司名稱	業務性質	所 持 股 百 分 比		說 明
			九十五年十二月三十一日	九十四年十二月三十一日	
本公司	台聚投資股份有限公司 (台投公司)	投資業務	100.0%	100.0%	
	Swanlake Traders Ltd. (Swanlake)	貿易及投資業務	100.0%	100.0%	
	台聚(香港)有限公司	貿易及投資業務	100.0%	100.0%	
	台聚管理顧問股份有限公司 (台聚管顧公司)	提供經營管理服務	100.0%	100.0%	
	亞洲石化聯合股份有限公司	石油化工原料之批發	100.0%	100.0%	
	昌隆貿易股份有限公司 (昌隆公司)	從事進出口貿易業務	99.9%	99.9%	
	聯聚國際投資股份有限公司 (聯聚公司)	投資業務	100.0%	100.0%	
本公司	鑫特材料科技股份有限公司 (鑫特公司)	強化塑膠製品製造	20.0%	-	(1)
台達化學工業股份有限公司			10.0%	-	(1)
華夏海灣塑膠股份有限公司			10.0%	-	(1)
亞洲聚合股份有限公司			20.0%	-	(1)
聚利創業投資股份有限公司			13.9%	-	(1)
			<u>73.9%</u>	<u>-</u>	
本公司	聚利創業投資股份有限公司 (聚利創投公司)	創業投資業務	70.0%	70.0%	
亞洲聚合股份有限公司			8.3%	8.3%	
			<u>78.3%</u>	<u>78.3%</u>	
本公司	順昶塑膠股份有限公司 (順昶公司)	從事伸縮膜、壓花膜 及工業用多層包裝 膜之產銷	40.6%	40.7%	
亞洲聚合股份有限公司			8.0%	8.0%	
台聚投資股份有限公司			0.1%	0.1%	
			<u>48.7%</u>	<u>48.8%</u>	
本公司	順昱科技股份有限公司	網路儲存設備生產 售	6.8%	6.8%	
聚利創業投資股份有限公司			34.8%	34.8%	
亞洲聚合股份有限公司			8.4%	8.4%	
台聚投資股份有限公司			8.0%	8.0%	
台達化學工業股份有限公司 (接次頁)			4.2%	4.2%	



財務概況

(承前頁)

投資公司名稱	子公司名稱	業務性質	所 持 股 百 分 比		說 明
			九十五年十二月三十一日	九十四年十二月三十一日	
華夏海灣塑膠股份有限公司			4.2%	4.2%	
			<u>66.4%</u>	<u>66.4%</u>	
本公司	Unic Insurance Ltd.	保險經紀及再保	20.0%	20.0%	
華夏海灣塑膠股份有限公司			40.0%	40.0%	
亞洲聚合股份有限公司			20.0%	20.0%	
台達化學工業股份有限公司			<u>20.0%</u>	<u>20.0%</u>	
			<u>100.0%</u>	<u>100.0%</u>	
本公司	越峯電子材料股份有限公司(越峯公司)	產銷鐵氧磁鐵芯及鐵氧磁鐵粉	29.6%	29.9%	
華夏海灣塑膠股份有限公司			1.9%	2.9%	
台聚投資股份有限公司			9.0%	8.9%	
亞洲聚合股份有限公司			3.6%	4.3%	
台達化學工業股份有限公司			<u>3.3%</u>	<u>4.3%</u>	
			<u>47.4%</u>	<u>50.3%</u>	
本公司	中華電訊科技股份有限公司(中華電訊公司)	區域網路介面系統	13.5%	13.5%	
亞洲聚合股份有限公司			12.3%	12.3%	
台聚投資股份有限公司			10.4%	10.4%	
聚利創業投資股份有限公司			8.9%	8.9%	
華夏海灣塑膠股份有限公司			1.2%	1.2%	
台達化學工業股份有限公司			<u>3.5%</u>	<u>3.5%</u>	
			<u>49.8%</u>	<u>49.8%</u>	
中華電訊科技股份有限公司	BRITE STAR 公司	轉投資業務	100.0%	100.0%	
越峯電子材料股份有限公司	ACME Electronics (Cayman) Corp.	轉投資業務	51.0%	51.0%	
亞聚維京控股有限公司			20.1%	20.1%	
Swanlake Traders Ltd.			13.6%	13.6%	
TAITA (BVI) Holding Co, Ltd.			<u>6.5%</u>	<u>6.5%</u>	
			<u>91.2%</u>	<u>91.2%</u>	
越峯電子材料股份有限公司	Golden Amber Enterprises Limited	轉投資業務	100.0%	100.0%	
	ACME Electronics (BVI) Corp. (ACME (BVI))	轉投資業務	100.0%	100.0%	
ACME Electronics (Cayman) Corp.	越峰電子(昆山)有限公司	錳鋅軟性鐵氧磁鐵芯製造及銷售	100.0%	100.0%	
Golden Amber Enterprises Limited	越峰電子(廣州)有限公司	錳鋅軟性鐵氧磁鐵芯製造及銷售	100.0%	100.0%	

(接次頁)



財務概況

(承前頁)

投資公司名稱	子公司名稱	業務性質	所 持 股 百 分 比		說 明
			九十五年十二月三十一日	九十四年十二月三十一日	
ACME Electronics (BVI) Corp.	ACME Magnetics (USA) Inc.	錳鋅軟性鐵氧磁鐵芯銷售	100.0%	100.0%	
聯聚國際投資股份有限公司	亞洲聚合股份有限公司 (亞聚公司)	從事低密度聚乙烯、中密度聚乙烯及乙烯醋酸乙烯酯共聚樹脂之製造及銷售，並於八十二年十一月至八十六年底開始進口及銷售線型低密度聚乙烯及高密度聚乙烯	32.4%	32.4%	
台灣氯乙烯工業股份有限公司			-	-	
			<u>32.4%</u>	<u>32.4%</u>	
亞洲聚合股份有限公司	亞聚維京控股有限公司	轉投資業務	100.0%	100.0%	
亞洲聚合股份有限公司	亞聚國際有限公司	轉投資業務	70.0%	70.0%	
亞聚維京控股有限公司		轉投資業務	<u>30.0%</u>	<u>30.0%</u>	
			<u>100.0%</u>	<u>100.0%</u>	
聯聚國際投資股份有限公司	台達化學工業股份有限公司 (台達公司)	從事製造及銷售聚苯乙烯 (PS)、丙烯腈、丁二烯、苯乙烯共聚體 (ABS) 樹脂、丙烯腈苯乙烯共聚 (SAN) 樹脂、玻璃棉絕緣製品、塑膠原料及其加工品之業務	36.6%	36.6%	
台聚投資股份有限公司			1.5%	1.5%	
華運倉儲股份有限公司			<u>0.6%</u>	-	
			<u>38.7%</u>	<u>38.1%</u>	
台達化學工業股份有限公司	TAITA (BVI) Holding Co, Ltd. (台達(BVI)公司)	轉投資業務	100.0%	100.0%	(2)
TAITA (BVI) Holding Co, Ltd.	台達化工 (中山) 有限公司 (台達中山)	產銷苯乙烯聚合衍生物	100.0%	100.0%	
	台達化工 (天津) 有限公司 (台達天津)	產銷苯乙烯聚合衍生物	100.0%	100.0%	(2)
聯聚國際投資股份有限公司	華夏海灣塑膠股份有限公司 (華夏公司)	從事生產與銷售塑膠布、塑膠皮、塑膠管、塑膠粒、塑膠粉、異型押出建材、碱氫品及其他有關產品為主要業務	24.2%	24.2%	
亞洲聚合股份有限公司			8.1%	8.1%	
台達化學工業股份有限公司			<u>6.8%</u>	<u>6.8%</u>	
			<u>39.1%</u>	<u>39.1%</u>	

(接次頁)



財務概況

(承前頁)

投資公司名稱	子公司名稱	業務性質	所 持 股 百 分 比		說 明
			九十五年十二月三十一日	九十四年十二月三十一日	
華夏海灣塑膠股份有限公司	台灣氯乙烯工業股份有限公司(台氯公司)	從事製造及銷售氯乙烯單體及相關之石化產品等	87.2%	87.2%	
	CGPC (BVI) Holding Co., Ltd.	轉投資業務	100.0%	100.0%	
	CGPC America Corporation	銷售 PVC 二、三次加工品	100.0%	100.0%	
	C G Europe Ltd.	銷售 PVC 二、三次加工品	100.0%	100.0%	
	Krystal Star International Corporation	銷售 PVC 二、三次加工品	100.0%	100.0%	
	China General Plastics (Hong Kong) Co., Ltd.	銷售 PVC 二、三次加工品	100.0%	100.0%	
	CGPC (BVI) Holding Co., Ltd.	華夏塑膠(中山)有限公司(華夏塑膠(中山))	從事 PVC 膠布及三次加工製造及銷售	100.0%	100.0%
CGPC (BVI) Holding Co., Ltd.	華夏塑膠(珠海)有限公司	從事 PVC 膠布及三次加工製造及銷售	100.0%	100.0%	
	泉州華夏塑膠有限公司	從事 PVC 三次加工製造及銷售	100.0%	100.0%	
	World Star Investments Ltd.	轉投資業務	100.0%	100.0%	
	Regal Trade Holdings Corp.	轉投資業務	100.0%	100.0%	
World Star Investments Ltd.	華夏塑膠(三河)有限公司(華夏塑膠(三河)公司)	PVC 管之製造及銷售	100.0%	100.0%	
Regal Trade Holdings Corp.	廊坊華夏海灣塑膠製品有限公司	從事 PVC 管件之製造及銷售	100.0%	100.0%	
華夏海灣塑膠股份有限公司	華運倉儲實業股份有限公司(華運公司)	石化原料倉儲業務	25.0%	25.0%	
	台達化學工業股份有限公司		25.0%	25.0%	
	亞洲聚合股份有限公司		<u>25.0%</u>	<u>25.0%</u>	
			<u>75.0%</u>	<u>75.0%</u>	
台聚投資股份有限公司	聚利管理顧問股份有限公司	企業經營管理顧問業務	46.0%	46.0%	
Swanlake Traders Ltd.	ACME Components (Malaysia) Sdn.Bhd.	轉投資業務	51.2%	51.2%	
	USI Trading (Shanghai) Co., Ltd. (USI Trading (Shanghai))	經營化工產品及其設備、塑膠製品、電子材料等產品之批發、佣金代理、進出口及相關配套業務	100.0%	-	(3)
ACME Components (Malaysia) Sdn.Bhd.	ACME Ferrite Products Sdn.Bhd	生產及銷售電子產品	100.0%	100.0%	
	ACME Magnetic Products Sdn.Bhd.	生產及銷售電子產品	100.0%	100.0%	
	ACME Procurement Services Sdn.Bhd.	停業中	100.0%	100.0%	

(接次頁)



財務概況

(承前頁)

投資公司名稱	子公司名稱	業務性質	所 持 股 百 分 比		說 明
			九十五年十二月三十一日	九十四年十二月三十一日	
	NEW Industrial Sdn.Bhd.	創業期間	100.0%	100.0%	
昌隆貿易股份有限公司	Forum Pacific Trading Ltd.	從事進出口貿易業務	100.0%	100.0%	
順昶塑膠股份有限公司	Curtana Company Ltd.	轉投資業務	100.0%	100.0%	
	Forever Young Company Ltd.	進出口及代理業務	100.0%	100.0%	
	順昶塑膠(新加坡)有限公司	生產及銷售塑膠製品	100.0%	100.0%	
	Swanson International Ltd	從事進出口貿易業務	100.0%	100.0%	
順昶塑膠股份有限公司 Curtana Company Ltd.	順昶塑膠(南通)有限公司	生產及銷售背心袋、垃圾袋及尿片膜	95.5%	95.5%	
			<u>4.5%</u>	<u>4.5%</u>	
			<u>100.0%</u>	<u>100.0%</u>	
順昶塑膠(新加坡)有限公司	Swanson Plastics (Malaysia) Sdn.Bhd.	生產及銷售塑膠製品	100.0%	100.0%	
Swanson International Ltd	A.S.Holdings (UK) Limited	轉投資業務	100.0%	50.0%	
	順昶塑膠(昆山)有限公司	生產、銷售及開發多功能膜與光解膜等	100.0%	100.0%	
A.S. Holdings (UK) Limited	順安塗佈科技(昆山)有限公司	經營 PE 離型膜及其他離型產品之產銷業務	100.0%	100.0%	
聚利創業投資股份有限公司	上華電訊股份有限公司(上華電訊公司)	有線無線通信器材製造	100.0%	-	(4)

(1)本公司及子公司於九十五年十二月以 73,850 仟元取得鑫特公司普通股 7,385 仟股。

(2)台達公司於九十五年三月間匯出美金 4,000 仟元予台達(BVI)公司,作為轉投資台達天津之資本。截至九十五年底止,對台達天津之投資金額為美金 12,000 仟元。

(3)Swanlake 分別於九十五年三月及十一月匯出美金共計 875 仟元成立 USI Trading (Shanghai), 持股比率 100%。

(4)聚利創投公司於九十五年七月間以 12,000 仟元成立上華電訊公司, 持股比率 100%。

(三)未列入合併財務報表之子公司如下:

投資公司名稱	子公司名稱	業務性質	所 持 股 百 分 比	
			九十五年十二月三十一日	九十四年十二月三十一日
順昶塑膠股份有限公司	美國順昶國際貿易公司(美國順昶公司)	進出口業務	100.0%	100.0%
順昶塑膠股份有限公司	Phoenix International Enterprise Ltd. (Phoenix)	各項投資、財務及商業貿易業務	50.0%	50.0%
Swanson International Ltd.	Sekisui Jushi Swanson Plastics Corporation (SJSPC)	塑膠產品之製造及銷售	10.7%	10.7%
Phoenix International Enterprise Ltd.		塑膠產品之製造及銷售	<u>58.7%</u>	<u>58.7%</u>
			<u>69.4%</u>	<u>69.4%</u>



因美國順昶公司之股東權益已成負數，順昶公司對其投資已停止採用權益法，本公司及子公司並未擔保美國順昶公司之債務或有其他財務上之承諾且其虧損非屬短期，是以不予合併。順昶公司截至九十五年底持有 Phoenix 50% 股權，因本公司及子公司未取得過半董事席次且總經理非本公司派任，故對其不具有控制能力，另外，基於營運策略考量，以 Phoenix 及 Swanson International Ltd. 轉投資 SJSPC，因未能及時取得同年度之財務報表，是以延後一年度認列投資損益，故未將上述被投資公司併入編製合併財務報表。

資產與負債區分流動與非流動之標準

流動資產包括現金或約當現金、主要為交易目的而持有之資產，以及預期於資產負債表日後十二個月內變現之資產；固定資產、無形資產及其他不屬於流動資產者為非流動資產。流動負債包括主要為交易目的而發生之負債，以及須於資產負債表日後十二個月內清償之負債，負債不屬於流動負債者為非流動負債。

約當現金

約當現金係自投資日起三個月內到期或清償之短期票券及附賣回債券，其帳面價值近似公平價值。

公平價值變動列入損益之金融商品

公平價值變動列入損益之金融商品包括交易目的之金融資產或金融負債，以及於原始認列時，指定以公平價值衡量且公平價值變動認列為損益之金融資產或金融負債。原始認列時，除本公司、聯聚公司、台投公司、聚利創投公司及順昱公司，係以公平價值加計交易成本衡量外，餘子公司之交易成本列為當期費用，續後評價時，以公平價值衡量且公平價值變動認列為當期損益。投資後所收到之現金股利（含投資年度收到者）列為當期收益。依慣例交易購買或出售金融資產時，採用交易日會計處理。

衍生性商品未能符合避險會計者，係分類為交易目的之金融資產或金融負債。公平價值為正值時，列為金融資產；公平價值為負值時，列為金融負債。

公平價值之基礎：上市（櫃）證券係資產負債表日之收盤價，開放型基金受益憑證係資產負債表日之淨資產價值；無活絡市場之金融商品，以評價方法估計公平價值。

指定公平價值變動列入損益之金融商品，係為靈活運用資金及調節外幣債務部位，依據本公司及子公司風險與投資管理策略並考量利率、匯率及價格之波動等因素，而將短期資金投資於基金受益憑證、受益證券及上市（櫃）股票等金融商品。為評估各投資組合之績效並提供更攸關之資訊，而將各項金融商品於原始認列時指定公平價值變動列入損益。

備供出售金融資產

備供出售金融資產於原始認列時，以公平價值衡量，並加計取得或發行之交易成本；後續評價以公平價值衡量，且其價值變動列為股東權益調整項目，累積之利益或損失於金融資產除列時，列入當期損益。依慣例交易購買或出售金融資產時，採用交易日會計處理。

公平價值之基礎：上市（櫃）證券係資產負債表日之收盤價，債券係財團法人中華民國證券櫃檯買賣中心資產負債表日之參考價。

現金股利於除息日認列收益，但依據投資前淨利宣告之部分，係自投資成本減除。股票股利不列為投資收益，僅註記股數增加，並按增加後之總股數重新計算每股成本。



財務概況

若有減損之客觀證據，則認列減損損失。若後續期間減損金額減少，備供出售權益商品之減損減少金額認列為股東權益調整項目；備供出售債務商品之減損減少金額若明顯與認列減損後發生之事件有關，則予以迴轉並認列為當期損益。

收入認列、應收帳款及備抵呆帳

收入原則上係於貨物所有權及顯著風險承擔責任移轉予客戶時認列，因其獲利過程大部分已完成，且已實現或可實現。收入若未符合上述認列條件時，則俟條件符合時方認列為收入。

銷貨收入係按本公司及子公司與買方所協議交易對價之公平價值衡量，惟銷貨收入之對價為一年期以內之應收款時，其公平價值與到期值差異不大且交易量頻繁，則不按設算利率計算公平價值。

委外加工時，因貨物之所有權及顯著風險並未移轉，是以不作銷貨處理。

操作服務費收入及租金收入係依石化原料之實際操作數量及輸送量計價，並逐月認列為收入。

本公司及子公司備抵呆帳係按應收款項及其他應收款之帳齡及收回可能性評估提列。另本公司針對特定帳款經評估無法收回者全數提列備抵呆帳，其餘應收款除應收關係人款項外，按百分之二提列備抵呆帳。

保費收入及保險費用

保險業務之相關收入及支出及未屆滿期間之承保責任及未了責任係依據一致之計算基礎予以核實估列。保費係於保險單實際填寫時認列為收入。

備抵銷貨退回及折讓

備抵銷貨折讓係按銷貨折讓實際發生之可能性評估提列。備抵銷貨退回係依據以往經驗及其他攸關因素合理評估未來之退貨金額提列。

存 貨

本公司及子公司之存貨係按加權平均成本與市價（原料、物料為重置成本，製成品及在製品為淨變現價值）孰低評價，另本公司呆滯存貨之庫齡超過一年及二年者，並分別依百分之二十及百分之五十提列備抵存貨跌價損失。

以成本衡量之金融資產

無法可靠衡量公平價值之權益商品投資，係投資於未上市（櫃）股票，以原始認列之成本衡量。股利之會計處理，與備供出售金融資產相似。若有減損之客觀證據，則認列減損損失，此減損金額不予迴轉。

無活絡市場之債券投資

無活絡市場之公開報價，且具固定或可決定收取金額之債券投資，以攤銷後成本衡量。原始認列時，以公平價值衡量並加計取得或發行之交易成本，於除列、價值減損或攤銷時認列損益。依慣例交易購買或出售金融資產時，採用交易日會計處理。

若有減損之客觀證據，則認列減損損失。若續後期間減損金額減少，且明顯與認列減損後發生之事件有關，則予以迴轉並認列為當期損益，該迴轉不使帳面金額大於未認列減損情況下之攤銷後成本。



採權益法之長期股權投資

本公司及子公司對被投資公司持有表決權股份達百分之二十以上或具有重大影響力者，係採權益法評價。被投資公司發生純益或純損時，同期認列投資損益，認列被投資公司之虧損原則上以使對該被投資公司之長期股權投資及墊款（包括應收帳款及其他往來款項）之帳面餘額降至零為限。但若本公司意圖繼續支持被投資公司或預期被投資公司短期內會獲利而不願放棄該被投資公司，則按持股比例繼續認列投資損失，因而致對該被投資公司之長期股權投資及墊款帳面價值發生貸方餘額時，則列於其他負債項下。

取得股權或首次採用權益法時，投資成本與所取得股權淨值間之差額，先分析其產生之原因，除屬永久性資產者外，則依其性質分年攤銷。惟自九十五年一月一日起，依新修訂財務會計準則公報之規定，改為先將投資成本予以分析處理，投資成本超過可辨認淨資產公平價值部分列為商譽。商譽不予攤銷，但每年定期進行減損測試，且發生特定事項或環境改變顯示商譽可能發生減損時，亦進行減損測試。若可辨認淨資產公平價值超過投資成本，則其差額就各非流動資產（非採權益法評價之金融資產、待處分資產、遞延所得稅資產及預付退休金或其他退休給付除外）公平價值等比例減少之，仍有差額時列為非常損益。自九十五年一月一日起，其以前取得之採權益法長期股權投資，尚未攤銷之餘額屬投資成本超過所取得股權淨值者，比照商譽處理，不再攤銷；原投資成本與股權淨值間之差額屬遞延貸項部分，依剩餘攤銷年限繼續攤銷。

九十四年度起，本公司對於已達控制能力之被投資公司（子公司），若因認列其虧損致使對該子公司之長期股權投資及墊款帳面餘額為負數時，除子公司之其他股東有義務並能夠提出額外資金承擔其損失者外，本公司全額吸收超過該子公司股東原有權益之損失金額，若該子公司日後獲利，則該利益先歸屬至本公司，直至原多承擔之損失完全回復為止。

被投資公司發行新股時，若未按持股比例認購，致投資比例發生變動，並因而使投資之股權淨值發生增值時，其增減數分別調整「資本公積」及「長期投資」。此項調整如應借記「資本公積」，而帳上由長期投資所產生之資本公積餘額不足時，其差額則借記「保留盈餘」。

長期股權投資採權益法評價者，以投資成本加（或減）按股權比例認列被投資公司之純益（或純損）及資本公積計算，收取之現金股利作為長期股權投資之減項。

於資產負債表日評估是否有減損跡象，若有客觀證據顯示業已減損，就其減損部分認列損失；對僅具重大影響力而未具控制能力之長期股權投資，係以其個別投資帳面價值為基礎，予以評估。

本公司與採權益法計價之被投資公司間交易所產生之損益，於本年度尚未實現者，予以銷除，俟實現年度始行認列，處理方法如下：

(一)本公司銷售予被投資公司：

依本公司對其是否具有控制能力，分別按全額或按年底持股比例調整「聯屬公司間已（未）實現利益」及「遞延貸項－聯屬公司間利益」。

(二)被投資公司銷售予本公司：

按持股比例調整「按權益法認列之投資損益」及「採權益法之長期股權投資」。股票出售時，其成本係按移動平均法計算。



財務概況

自九十四年度起，本公司將首次編入合併財務報表之子公司所持有本公司股票視同庫藏股票處理，自長期股權投資重分類為庫藏股票，並以九十四年初子公司帳列轉投資母公司（長期股權投資）之帳面價值為入帳基礎；母公司發放予子公司之股利，不視為對外發放之股利，而於母公司帳上認列「資本公積－庫藏股交易」（請參閱附註三會計變動之理由及其影響）。

本公司對被投資公司直接或間接具有控制能力，該被投資公司財務報表予以編入合併報表。

固定資產、出租資產及閒置資產

固定資產及出租資產係按成本（或成本加重估增值）減累積折舊計價。閒置之固定資產按淨公平價值或帳面價值較低者轉列其他資產。固定資產購建期間為該項資產所支出款項而負擔之利息，予以資本化列為固定資產之成本。重大改良及更新作為資本支出；零星更換及維護修理支出則作為當年度費用。

除台氯公司林園廠之主要機械設備係採產量法提列折舊外，其他係依照下列估計耐用年數，按直線法計算提列：

土地改良	3—30年
廠房建築及設備	3—60年
機器及設備	2—22年
交通及運輸設備	1—20年
修護零件	5年
租賃資產	2—10年
其他設備	2—25年

凡屆滿耐用年數之固定資產，仍繼續使用者，按其殘值依預定耐用年數，繼續提列折舊。資產重估增值部分之折舊，係以直線法按重估時該項資產之剩餘耐用年限計提。

倘固定資產、出租資產及閒置資產以其相關可回收金額衡量帳面價值有重大減損時，就其減損部分認列損失。嗣後若該資產可回收金額增加時，將減損損失之迴轉認列為利益，惟該項資產於減損損失迴轉後之帳面價值，不得超過該項資產在未認列減損損失之情況下，減除應提列折舊後之帳面價值。已依法令規定辦理重估價者，則其減損先減少股東權益項下之未實現重估增值，不足數再認列損失；迴轉時，就原認列為損失之範圍內先認列利益，餘額再轉回未實現重估增值。

固定資產、出租資產及閒置資產報廢或出售時，其相關成本、重估增值及累計折舊均自帳上予以減除，因而產生之損益依其性質列為當期之營業外利益或損失。

土地使用權

係購買土地使用權之成本，依直線法按五十年攤銷。

遞延費用

本公司及子公司之遞延費用依直線法分一至五年攤銷。

員工退休金

屬確定給付退休辦法之退休金係按精算結果認列，另台投公司、台聚管顧公司及昌隆公司自九十四年底起按精算結果補列遞延退休金成本及應計退休金負債，並自九十五年度起按精算結果認列退休金成本；屬確定提撥退休辦法之退休金，係於員工提供服務之期間，將應提撥之退休金數額認列為當期費用。



所得稅

所得稅係作跨期間與同期間之分攤，可減除暫時性差異、虧損扣抵及未使用投資抵減之所得稅影響數認列為遞延所得稅資產，並評估其可實現性，認列備抵評價金額；應課稅暫時性差異之所得稅影響數則認列為遞延所得稅負債。遞延所得稅資產或負債依其相關資產或負債之分類劃分為流動或非流動項目，無相關之資產或負債者，依預期回轉期間之長短劃分為流動或非流動項目。

購置設備或技術、研究發展、人才培訓及股權投資等所產生之所得稅抵減，採用當期認列法處理。

以前年度應付所得稅之調整，列入當年度所得稅。

依所得稅法規定計算之未分配盈餘加徵百分之十所得稅列為股東會決議年度之所得稅費用。

外幣交易及外幣財務報表之換算

本公司香港分公司之財務報表，依下列方式換算為新台幣金額：資產及負債科目均按資產負債表日之即期匯率換算；股東權益中除年初保留盈餘以上年底換算後之餘額結轉外，其餘均按歷史匯率換算；損益科目按加權平均匯率換算；外幣財務報表換算所產生之兌換差額列示於累積換算調整數項下，俟該分公司出售或清算時併入損益計算。

非衍生性商品之外幣交易所產生之各項外幣資產、負債、收入或費用，按交易日之即期匯率折算新台幣金額入帳。

資產負債表日之外幣貨幣性資產或負債，按該日即期匯率予以調整，兌換差額列為當期損益。

資產負債表日之外幣非貨幣性資產或負債（例如權益商品），以成本衡量者，按交易日之歷史匯率衡量。

外幣長期投資按權益法計價者，以被投資公司之外幣財務報表換算後所得之股東權益做為依據，兌換差額列入累積換算調整數，作為股東權益之調整項目。

前述即期匯率係以主要往來銀行之中價為評價基礎。

科目重分類

九十四年度合併財務報表若干科目已重分類，俾配合九十五年度合併財務報表之表達。

三、會計變動之理由及其影響

本公司及子公司自九十五年一月一日起，採用新發布之財務會計準則公報第三十四號「金融商品之會計處理準則」及第三十六號「金融商品之表達與揭露」，以及各號公報配合新修訂之條文。

(一)首次適用新發布及修訂財務會計準則公報之影響數

首次適用前述新公報及相關公報修訂條文時，本公司及子公司將金融資產及金融負債（含衍生性商品）予以適當分類，原始帳列金額之調整，屬以公平價值衡量且公平價值變動認列為損益之金融商品，列為會計原則變動累積影響數；屬以攤銷後成本衡量、備供出售金融商品以公平價值衡量，列為股東權益調整項目。



財務概況

此外，原採成本法評價之外幣權益商品投資被分類為以成本衡量者，按交易日之歷史匯率重新衡量，並將原已認列為股東權益減項之累積換算調整數與備抵換算調整數或金融資產互轉。

首次適用上述公報之影響數彙總如下：

	列為會計原則變動 累積影響數（稅後）	列為股東權益 調整項目（稅後）
公平價值變動列入損益之金融 資產－流動	\$ 31,936	\$ -
公平價值變動列入損益之金融 資產－非流動	(229)	-
公平價值變動列入損益之金融 負債－流動	144	-
備供出售金融資產	-	237,819
以成本衡量之金融資產	-	<u>1,203</u>
	<u>\$ 31,851</u>	<u>\$ 239,022</u>

(二)適用新發布及修訂財務會計準則公報之科目重分類

本公司及子公司依財團法人中華民國會計研究發展基金會（九四）基秘字第〇一六號函之規定，於九十五年度首次適用財務會計準則公報第三十四號所編製之比較財務報表時，將九十四年度財務報表依九十五年度所使用之會計科目進行重分類，但不予以重編；當同類科目之評價方法不同時，於附註敘明。且因實務上困難，未列示以前年度之擬制資料。

本公司及子公司對於金融商品之評價方法，九十四年與九十五年度採用不同之會計政策者，說明如下：

1.短期投資

短期投資於國內外上市（櫃）公司股票、債券及基金受益憑證，採總成本與總市價孰低評價，市價低於成本時，則提列備抵跌價損失；已提列之備抵跌價損失，若因短期投資之市價已告回升，則於提列金額內予以沖回。投資上市（櫃）證券係以會計年度最末一個月之平均收盤價為市價之基礎。現金股利除投資年度列為投資成本之收回外，均列為當期之投資收益。

2.長期投資

長期持有被投資公司有表決權股份未達百分之二十且不具重大影響力者，如被投資公司為上市（櫃）公司，按成本與市價孰低評價，當市價低於成本時，則提列備抵跌價損失，市價回升時，則於提列金額內予以沖回。未實現投資損失列為股東權益之減項。

3.按成本法計價之外幣長期投資

外幣長期投資按成本法計價者，依資產負債表日即期匯率予以換算，若換算後之金額低於原始成本，兌換差額作為累積換算調整數並列於股東權益項下，若高於原始成本，則不予調整。



財務概況

4.遠期外匯合約

以交易為目的之遠期外匯買賣合約，係於訂約日以該日之即期匯率衡量入帳，訂約日即期匯率與約定遠期匯率間之差額於合約期間內攤銷認列為當期損益。遠期外匯買賣合約於期末再按該日之即期匯率予以換算調整，所產生之兌換差額亦列為當期損益。遠期外匯買賣合約所產生之應收、應付款項於資產負債表以淨額列示。

配合本公司及子公司自九十五年一月一日採用新發布及修訂之財務會計準則公報，九十四年度合併財務報表予以重分類如下：

	九 十 四 年 十二月三十一日 (重分類前)	九 十 四 年 十二月三十一日 (重分類後)
資產負債表		
短期投資	\$ 8,155,099	\$ -
採成本法之長期股權投資	2,663,549	-
其他長期投資	138,213	-
其他金融資產－流動	92,524	-
其他金融資產－非流動	140,000	-
其他流動負債	(2,165)	-
公平價值變動列入損益之金融 資產－流動	-	8,140,926
公平價值變動列入損益之金融 資產－非流動	-	140,000
備供出售金融資產－流動	-	452,715
備供出售金融資產－非流動	-	1,163,992
無活絡市場之債券投資－非流 動	-	130,000
以成本衡量之金融資產－非流 動	-	1,161,752
公平價值變動列入損益之金融 負債－流動	-	(2,165)
	九 十 四 年 度 (重分類前)	九 十 四 年 度 (重分類後)
損益表		
短期投資跌價損失	(\$ 134,259)	\$ -
其他收入	1,017	-
兌換利益	5,213	-
金融資產評價損失－淨額	-	(120,864)
金融負債評價損失－淨額	-	(7,165)

本公司及子公司自九十五年一月一日起，採用新修訂之財務會計準則公報第一號「財務會計觀念架構及財務報表之編製」、第五號「採權益法之長期股權投資會計處理準則」及第二十五號「企業合併－購買法之會計處理」。前述公報之修訂，主要包括商譽不再攤銷，以及長期股權投資之投資成本與股權淨值間之差額，應予以分析處理，屬商譽者，續後進行減損測試不再攤銷該商譽等。採用新修訂條文對九十五年度繼續



財務概況

營業部門淨利及合併總純益增加 46,739 仟元，稅後基本每股盈餘增加 0.06 元。惟本公司認為其對九十五年度之合併財務報表並無重大影響。

本公司及子公司自九十四年一月一日起採用財務會計準則公報第三十五號「資產減損之會計處理」，是項會計原則之採用，使九十四年十二月三十一日之合併借項減少 270,882 仟元及固定資產累積減損增加 38,559 仟元，九十四年度產生減損損失計 318,314 仟元。

本公司自九十四年一月一日起，採用新修訂財務會計準則公報第五號「長期股權投資會計處理準則」及財務會計準則公報第七號「合併財務報表」之規定。因改變為依實質控制能力判斷是否構成母子公司關係，影響首次編入合併財務報表之子公司持有本公司股票視同庫藏股票處理。是項會計變動，使九十四年十二月三十一日之長期股權投資及股東權益減項－庫藏股票分別減少及增加 109,072 仟元，另資本公積－庫藏股票交易增加 12,953 仟元，九十四年度認列之股利收入減少 12,953 仟元。

台達公司自九十四年一月一日起採用財務會計準則公報第三十五號「資產減損之會計處理」，是項會計原則之採用，使九十四年十二月三十一日之閒置資產減少 3,969 仟元，並調減台達公司未實現重估增值。

台投公司、台聚管顧公司及昌隆公司於九十四年底採用財務會計準則公報第十八號「退休金會計處理準則」，即以九十四年底為衡量日完成精算，於資產負債表認列遞延退休金成本及應計退休金負債，並揭露相關之資產負債資訊；而自九十五年度起按精算結果認列退休金成本，是項變動，使九十四年底之遞延退休金成本及應計退休金負債分別增加 12,494 仟元。惟本公司認為其對九十四年底之合併財務狀況並無重大影響。

四、現金及約當現金

	九 十 五 年 十二月三十一日	九 十 四 年 十二月三十一日
現 金		
零用金及庫存現金	\$ 5,262	\$ 4,994
銀行存款	2,154,291	2,543,162
約當現金		
附賣回債券－九十五年 年利率 1.61%-5.50%，九十六 年一月至二月間到期；九 十四年年利率 1.35%-1.85%， 九十五年一月至三月間到 期	4,287,366	2,279,773
短期票券－九十五年 年利率 1.64%-1.665%，九 十六年一月間到期	983,541	-
	<u>\$ 7,430,460</u>	<u>\$ 4,827,929</u>



五、公平價值變動列入損益之金融商品

	九 十 五 年 十二月三十一日	九 十 四 年 十二月三十一日
指定以公平價值變動列入損益之金		
融資產（含流動及非流動）	\$ 3,705,875	\$ 7,260,006
交易目的之金融資產	<u>488,602</u>	<u>1,020,920</u>
	<u>\$ 4,194,477</u>	<u>\$ 8,280,926</u>

交易目的之金融負債

	<u>\$ 1,919</u>	<u>\$ 2,165</u>
--	-----------------	-----------------

本公司及子公司指定以公平價值變動列入損益之金融商品相關資訊如下：

	九 十 五 年 十二月三十一日	九 十 四 年 十二月三十一日
指定以公平價值變動列入損益之金		
融資產		
基金受益憑證	\$ 3,057,863	\$ 6,699,744
國內上市（櫃）股票	428,435	330,262
信用連結組合式定期存款	<u>219,577</u>	<u>230,000</u>
	3,705,875	7,260,006
減：列為非流動資產	<u>79,881</u>	<u>140,000</u>
	<u>\$ 3,625,994</u>	<u>\$ 7,120,006</u>

於九十五及九十四年度，指定以公平價值變動列入損益之金融資產產生之淨利益分別為 436,559 仟元及 145,895 仟元。

本公司於九十四年度購入信用連結組合式定期存款計 140,000 仟元，其中 50,000 仟元係以矽品精密股份有限公司所須負擔之保證債務為信用參考標的，期間為九十四年二月至九十六年一月，收益率為 90 天期之商業本票利率加計 85bp；另 30,000 仟元係以仁寶電腦工業股份有限公司所須負擔之保證債務為信用參考標的，期間為九十四年五月至九十六年六月，年收益率固定為 2.30%；另 30,000 仟元係分別以華碩電腦股份有限公司所須負擔之保證債務及廣輝電子股份有限公司國內第一次無擔保可轉換公司債為信用參考標的，期間為九十四年七月至九十六年一月，年收益率固定為 2.70%；另 30,000 仟元係以燁輝企業股份有限公司國內第一次無擔保可轉換公司債為信用參考標的，期間為九十四年七月至九十五年三月，年收益率固定為 2.35%。上述信用連結組合式定期存款截至九十五年底止尚未到期之名目本金計 110,000 仟元。

台達公司於九十五年十一月以 55,000 仟元購入二十個月期信用連結組合式定期存款，其中 25,000 仟元係以友達電子股份有限公司第三次無擔保轉換公司債為信用參考標的，收益率為 90 天商業本票利率加 70bp，每季計息；另 30,000 仟元係以宏達國際電子股份有限公司、歌林股份有限公司及神達電腦股份有限公司之公司債為信用參考標的，收益率為 90 天商業本票利率加 170bp，每季計息。

華夏公司於九十五年十一月以 25,000 仟元購入二十個月期信用連結組合式定期存款，該商品以友達電子股份有限公司第三次無擔保轉換公司債為信用參考標的，收益率為 90 天商業本票利率加 70bp，每季計息。

於九十五年底，亞聚公司持有之信用連結組合式商品係以仁寶電腦工業股份有限公司無擔保轉換公司債為信用參考標的之定期存款，投資成本為 30,000 仟元，年收益率固定為 2.3%，每半年計息一次，該合約預計於九十六年六月到期。於九十四年底，亞聚公司除持



財務概況

有前述商品外，尚持有分別以燁輝企業股份有限公司公司債及廣輝電子股份有限公司公司債為信用參考標的之定期存款，投資成本各為 30,000 仟元，年收益率分別為 2.35% 及 2.10%，上述商品已於九十五年度到期。

本公司及子公司分類為交易目的之金融商品相關資訊如下：

	九 十 五 年 十二月三十一日	九 十 四 年 十二月三十一日
<u>交易目的之金融資產</u>		
基金受益憑證	\$ 276,775	\$ 831,146
國內上市(櫃)股票	205,255	177,908
國外上市股票	6,228	9,342
遠期外匯合約	344	2,524
	<u>\$ 488,602</u>	<u>\$ 1,020,920</u>

交易目的之金融負債

遠期外匯合約	<u>\$ 1,919</u>	<u>\$ 2,165</u>
--------	-----------------	-----------------

本公司及子公司九十五及九十四年度從事遠期外匯、外匯選擇權及外匯換匯合約等衍生性金融商品交易之目的，主要係為規避外幣債權債務因匯率波動所產生之風險，惟本公司及子公司對避險有效性之評估未能完全符合避險會計之所有條件，故列為以交易為目的之金融資產或金融負債。

本公司及子公司於九十五及九十四年底，尚未到期之遠期外匯合約如下：

	幣 別	到 期 期 間	合 約 金 額 (仟 元)
<u>九十五年底</u>			
賣出遠期外匯	美元兌新台幣	96.01.04-96.02.08	USD 16,000/ NTD 519,050
<u>九十四年底</u>			
賣出遠期外匯	美元兌新台幣	95.01.02-95.01.10	USD 7,200/NTD 238,970
買入遠期外匯	美元兌新台幣	94.11.11-95.02.15	USD 7,000/NTD 230,333

本公司及子公司於九十五及九十四年底，無未到期之外匯選擇權及外匯換匯交易。

本公司及子公司於九十五及九十四年度，交易目的之金融資產分別產生淨利益 57,427 仟元及淨損失 73,013 仟元；於九十五及九十四年度，交易目的之金融負債分別產生淨損失 29,972 仟元及 13,677 元。

六、備供出售金融資產

	九 十 五 年 十二月三十一日	九 十 四 年 十二月三十一日
<u>國內上市(櫃)股票</u>		
友達光電股份有限公司	\$ 930,808	\$ -
中鼎工程股份有限公司	908,658	-
世界先進積體電路股份有限公司	571,470	448,938
合晶科技股份有限公司	494,664	92,040
中華開發金融控股股份有限公司	36,004	48,508

(接次頁)



財務概況

(承前頁)

	九 十 五 年 十二月三十一日	九 十 四 年 十二月三十一日
神基科技股份有限公司	13,614	12,464
台灣奈普光電科技股份有限公司	10,819	-
廣輝電子股份有限公司	-	965,936
普通股		
Silicon Motion Technology Corporation	-	48,821
債券投資		
華晶科技股份有限公司	28,750	-
	<u>2,994,787</u>	<u>1,616,707</u>
減：列為流動資產	<u>576,387</u>	<u>452,715</u>
	<u>\$ 2,418,400</u>	<u>\$ 1,163,992</u>

本公司及子公司原持有 71,917 仟股之廣輝電子股份有限公司股票，因該公司於九十五年十月一日與友達光電股份有限公司（友達光電公司）進行合併換股，換股比例為 3.5 : 1，合併後存續公司為友達光電公司，因是本公司及子公司取得 20,548 仟股之友達光電公司股票，並依預計持有期間分類為備供出售金融資產－流動及備供出售金融資產－非流動。

七、應收票據及帳款－淨額

	九 十 五 年 十二月三十一日	九 十 四 年 十二月三十一日
應收票據	\$ 1,294,354	\$ 968,064
減：備抵呆帳	<u>6,438</u>	<u>6,525</u>
	<u>1,287,916</u>	<u>961,539</u>
應收帳款	4,764,661	4,488,210
減：備抵呆帳	92,232	123,930
備抵銷貨退回及折讓	<u>53,613</u>	<u>51,393</u>
	<u>4,618,816</u>	<u>4,312,887</u>
	<u>\$ 5,906,732</u>	<u>\$ 5,274,426</u>

八、存 貨

	九 十 五 年 十二月三十一日	九 十 四 年 十二月三十一日
製成品	\$ 3,342,030	\$ 3,520,208
在製品	503,574	353,061
原 料	2,217,911	1,861,097
物 料	508,296	384,181
在途存貨	<u>365</u>	<u>24,719</u>
	6,572,176	6,143,266
減：備抵存貨跌價損失	<u>270,084</u>	<u>349,351</u>
	<u>\$ 6,302,092</u>	<u>\$ 5,793,915</u>



財務概況

九、以成本衡量之金融資產

	九 十 五 年 十二月三十一日	九 十 四 年 十二月三十一日
國內興櫃公司		
泰安電腦科技股份有限公司	\$ 34,100	\$ 34,100
台灣奈普光電股份有限公司	-	15,572
	<u>34,100</u>	<u>49,672</u>
國內非上市(櫃)公司		
漢通創業投資股份有限公司	\$ 322,842	\$ 322,842
信東生技股份有限公司	43,817	43,817
聯訊創業投資股份有限公司	34,000	34,000
康普材料科技股份有限公司	26,400	26,400
太極影音科技股份有限公司	21,000	21,000
有化科技股份有限公司	20,400	20,400
華昇創業投資股份有限公司	20,000	20,000
新日光能源科技股份有限公司	20,000	20,000
環洋能源科技股份有限公司	19,600	-
振維電子股份有限公司	19,500	-
慧聚開發投資股份有限公司	17,000	17,000
友嘉實業股份有限公司	12,123	12,123
奇鈦科技股份有限公司	7,980	7,980
漢威光電股份有限公司	7,703	7,703
大中票券金融股份有限公司	4,000	4,000
台灣麗偉電腦機械股份有限公司	3,651	3,651
和喬科技股份有限公司	306	306
冠寶科技股份有限公司	160	160
豪倫電子股份有限公司	140	140
生鑫源電子股份有限公司	-	7,000
中美萬泰科技股份有限公司	-	-
吉聯積體電路股份有限公司	-	8,070
	<u>600,622</u>	<u>576,592</u>
國外非上市(櫃)公司		
Teratech Corp.	153,959	154,730
New World Technology Inc.	134,031	184,420
Silicon Valley Equity Fund II, LP	51,726	51,665
Silicon Technology Investment (Cayman) Corp.特別股	50,048	41,062
Budworth Investment Ltd.	44,582	44,930
Nice High Investment Limited	24,465	-

(接次頁)



財務概況

(承前頁)

	九 十 五 年 十二月三十一日	九 十 四 年 十二月三十一日
Neuro Sky, Inc.	\$ 9,862	\$ -
SOHOware 普通股	7,061	-
INTERGRAFX, Inc.	6,758	6,758
Silicon Valley Equity Fund, LP	6,600	13,261
B4 Composites, Inc.	6,370	-
SOHOware Preferred D	6,146	19,719
SOHOware Preferred A	3,731	9,223
菲律賓 H&Q 創業投資股份有限 公司	2,710	1,507
SOHOware Preferred B-2	2,507	-
SOHOware Preferred C	594	-
Boldworks Inc.	-	-
TGF Linux Communication, Inc.	-	-
!hey Inc.	-	-
其 他		
SOHOware Convertible Note	<u>5,132</u>	<u>8,213</u>
	<u>516,282</u>	<u>535,488</u>
	<u>\$ 1,151,004</u>	<u>\$ 1,161,752</u>

本公司及子公司所持有之上述股票投資，因無活絡市場公開報價且其公平價值無法可靠衡量，故以成本衡量。

本公司及子公司於九十五及九十四年度因被投資公司辦理減資或持續虧損，經評估後認列減損損失如下：

	九 十 五 年 度	九 十 四 年 度
生鑫源電子股份有限公司	\$ 7,000	\$ 3,000
SOHOware Inc.	3,723	-
SOHOware Preferred D	3,688	-
SOHOware Convertible Note	3,080	-
SOHOware Preferred A	1,492	-
吉聯積體電路股份有限公司	<u>-</u>	<u>7,185</u>
	<u>\$ 18,983</u>	<u>\$ 10,185</u>

十、無活絡市場之債券投資－非流動

	九 十 五 年 十二月三十一日	九 十 四 年 十二月三十一日
不動產信託證券化受益證券 遠雄人壽大都市國際中心商業 大樓不動產資產信託證券 化受益證券	<u>\$ 130,000</u>	<u>\$ 130,000</u>



財務概況

本公司及子公司分別於九十四年十二月及九十三年十一月認購遠雄人壽大都市國際中心商業大樓不動產資產信託證券化受益證券 80,000 仟元及 50,000 仟元，截至九十五年底止，投資本金餘額計 130,000 仟元。該受益證券由臺灣土地銀行股份有限公司擔任受託人並以私募之方式募集，發行期間為九十三年十一月十九日至九十九年十一月十九日（預期到期日為九十八年十一月十九日），本公司及子公司係購買優先順位受益證券，年利率為 4.05%，每半年單利計息一次。

本公司及子公司於九十三年九月認購特力中欣忠孝東路大樓不動產資產信託證券化受益證券，該受益證券由台新國際商業銀行股份有限公司擔任受託人並以私募之方式募集，發行期間為九十三年九月九日至一〇〇年九月九日，本公司及子公司係購買優先順位受益證券，年利率為 3.70%，每半年單利計息一次。該受益證券因採私募發行，故於轉讓時應符合證券交易法第四十三條之八有關私募有價證券轉讓之限制相關規定。本公司及子公司於九十四年度處分該受益證券，原投資本金計 60,000 仟元已按面額全數收回。

十一、採權益法之長期股權投資

	九 十 五 年 九 十 四 年		九 十 四 年 九 十 三 年	
	十 二 月 三 十 一 日		十 二 月 三 十 一 日	
	金 額	股 權 %	金 額	股 權 %
Stargaze International Co., Ltd.	\$ 176,335	50.0	\$ 133,992	50.0
Phoenix International Enterprise, Ltd. (Phoenix)	27,743	50.0	27,511	50.0
Sekisui Jushi Swanson Plastics Co. (SJSPC)	9,997	10.7	9,884	10.7
World Union Trading Co., Ltd.	\$ 159	50.0	\$ 228	50.0
吉邦光電股份有限公司(吉邦公司)	-	33.5	-	33.5
美國順昶國際貿易公司	-	100.0	-	100.0
	<u>\$ 214,234</u>		<u>\$ 171,615</u>	

九十五及九十四年度採權益法認列之投資（損）益內容如下：

被 投 資 公 司	九 十 五 年 度	九 十 四 年 度
Stargaze International Co., Ltd.	\$ 38,049	(\$ 5,624)
Phoenix International Enterprise, Ltd.	(525)	(646)
Sekisui Jushi Swanson Plastics Corporation	(163)	(208)
World Union Trading Co., Ltd.	(46)	(19)
	<u>\$ 37,315</u>	<u>(\$ 6,497)</u>

九十五及九十四年底採權益法評價之長期股權投資，除 SJSPC 及 Phoenix 係採用遞延一年之經會計師查核之財務報表認列投資損益外，其餘係按當年度經會計師查核之財務報表認列投資損益。吉邦公司及美國順昶國際貿易公司因持續虧損，且本公司及子公司對該公司未有任何債務保證及重大承諾事項，故投資損失之認列以使對該等公司之投資帳面餘額降至零為限。

本公司及聯成化學科技股份有限公司（聯成公司）原分別持有聯聚公司及臺聯國際投資股份有限公司（臺聯公司）各 80% 及 20% 之股權，九十四年十二月本公司與聯成公司簽



訂股份買賣協議書，約定由本公司出售所持有臺聯公司 80% 之股權予聯成公司，同時聯成公司則出售所持有聯聚公司 20% 股權予本公司，雙方協議股權交易價格係參考臺聯公司及聯聚公司九十四年九月三十日經會計師核閱財務報表之淨值、臺聯公司及聯聚公司轉投資華夏公司、亞聚公司及台達公司於交易日證券集中交易市場之收盤價格、雙方對臺聯公司與聯聚公司之原持股比例所應負擔外部借款義務及本公司放棄對臺聯公司之經營權等因素。

聯聚公司及臺聯公司於九十四年初分別依據其所投資華夏公司、亞聚公司及台達公司之各現金產生單位計算相關可回收金額與其長期股權投資帳面價值(含溢額商譽)之差額，經評估後，聯聚公司及臺聯公司認列投資華夏公司及台達公司減損損失分別為 220,590 仟元及 36,925 仟元，本公司再依對其之持股比例認列聯聚公司及臺聯公司之減損損失計 206,012 仟元；另聯聚公司於九十四及九十五年底，再針對投資華夏公司、亞聚公司及台達公司之各現金產生單位重新計算相關可回收金額與其長期股權投資帳面價值(含溢額商譽)之差額，經評估後，本公司依持股比例認列減損損失計 50,292 仟元及 69,442 仟元。

十二、固定資產

本公司及子公司帳列固定資產之重估增值如下：

	九 十 五 年 十二月三十一日	九 十 四 年 十二月三十一日
土 地	\$ 2,280,672	\$ 2,280,672
土地改良物	16,975	16,975
廠房建築及設備	133,284	135,795
機器及設備	544,697	546,847
其他設備	165	274
	<u>\$ 2,975,793</u>	<u>\$ 2,980,563</u>

土地稅法於九十四年一月三十日修正，其有關土地增值稅永久調降之規定自九十四年二月一日起施行。依修正後土地稅法規定，本公司、台達公司、亞聚公司、華夏公司及台氯公司合計減少負債項下之土地增值稅準備及增加未實現重估增值共 528,363 仟元，而調整後土地增值稅準備餘額合計為 814,616 仟元。

本公司及子公司成本及重估增值之累積折舊包括：

	九 十 五 年 十二月三十一日	九 十 四 年 十二月三十一日
土地改良	\$ 89,709	\$ 88,375
廠房建築及設備	1,617,104	1,461,125
機器及設備	15,128,164	14,313,557
交通及運輸設備	\$ 129,740	\$ 122,519
修護零件	24,104	23,888
租賃資產	42,985	38,819
其他設備	811,130	751,603
	<u>\$ 17,842,936</u>	<u>\$ 16,799,886</u>

華夏塑膠(三河)公司於九十四年度依其現金產生單位計算相關可回收金額與其帳載設備價值之差額，經評估後認列機器設備之減損損失 31,282 仟元。



財務概況

中華電訊公司於九十四年度由不動產估價師評估該公司房屋及建築物，經評估後認列減損損失 5,965 仟元。

本公司及子公司九十五及九十四年度利息資本化金額分別為 2,360 仟元及 3,965 仟元；資本化利率區間分別為 1.4686%-3.27% 及 2.58%-4.69%。

本公司及子公司部分固定資產業已抵押作為短期及長期借款（含一年內到期之長期負債）之擔保品，請參閱附註二十四。

十三、出租資產

	九 十 五 年 十二月三十一日	九 十 四 年 十二月三十一日
成 本		
土 地	\$ 584,061	\$ 584,061
土地改良物	101	101
房屋及改良物	346,179	337,558
機器及設備	282,858	339,011
雜項設備	<u>88,777</u>	<u>39,705</u>
	1,301,976	1,300,436
土地重估增值	<u>98,394</u>	<u>98,394</u>
	1,400,370	1,398,830
減：累積折舊	<u>388,876</u>	<u>354,015</u>
	<u>\$ 1,011,494</u>	<u>\$ 1,044,815</u>

本公司於九十三年九月八日與勇南企業有限公司簽訂合約（業於九十三年十二月二十三日簽訂不動產買賣契約更正條款，變更買受人為王金鳳女士），將城東大樓 6、7、8、9、10 樓及地下第二層之停車位予以出售，處分價款 303,276 仟元，處分利益 216,847 仟元，已於九十四年二月底完成過戶。

十四、閒置資產

	九 十 五 年 十二月三十一日	九 十 四 年 十二月三十一日
成 本		
土 地	\$ 402,924	\$ 383,345
土地改良物	15,979	15,979
房屋及改良物	46,665	49,173
機器及設備	1,485,388	1,430,194
雜項設備	15,082	21,021
在建工程	<u>25,433</u>	<u>-</u>
	1,991,471	1,899,712
土地重估增值	<u>13,952</u>	<u>29,562</u>
	2,005,423	1,929,274
減：累積折舊	1,193,871	1,117,522
備抵跌價損失	<u>294,671</u>	<u>266,756</u>
	<u>\$ 516,881</u>	<u>\$ 544,996</u>



財務概況

本公司高密度聚乙烯廠於七十八年九月起停止生產，因而將該廠之土地、廠房及機器設備等轉列閒置資產，而相關之折舊、稅捐及維護費用列入閒置資產費用。

本公司為提高高雄廠產能，於八十七年開始執行擴建 LDPE 生產線之計劃而購買機器設備，惟於八十八年度間因當時整體投資環境快速變遷，是以重行評估執行本投資計劃之適當時機而暫緩執行。此機器設備已轉列閒置資產項下，並依淨變現價值評估帳面價值，而相關之折舊、稅捐、維護費用及跌價損失則列入閒置資產費用。

台達公司高雄林園廠之土地及高雄前鎮廠之 T-Fine 免洗餐具廠房及設備已不擬使用而帳列閒置資產，其中 T-Fine 之機器設備經評估可使用性已不高，是以將帳面價值全數提列備抵閒置資產跌價損失，台達公司已於九十四年九月將 T-Fine 免洗餐具設備全數處分，出售價款為 2,000 仟元，T-Fine 免洗餐具廠房則轉作 PS 倉庫使用。

台達公司林園廠之閒置土地依淨變現價值評估已有減損，是以將其減損金額 3,969 仟元予以調減股東權益項下之未實現重估增值。

亞聚公司於七十四年承受擔保品－土地，帳列閒置資產，帳面價值為 5,917 仟元，於九十四年四月與峻旺企業有限公司等買受人簽訂不動產買賣契約，將該筆土地予以出售，合約價款 64,127 仟元扣除土地增值稅等必要支出及成本後之處分利益為 44,266 仟元，並已於九十四年九月完成過戶手續。

十五、短期借款

	九 十 五 年 十二月三十一日	九 十 四 年 十二月三十一日
應付商業本票淨額		
年貼現率九十五及九十四年 分別為 1.28%-2.188% 及 0.98%-1.92%	\$ 1,008,410	\$ 1,477,554
銀行短期借款		
年利率九十五及九十四年分 別為 1.70%-6.86% 及 1.49%- 6.04%	<u>4,659,862</u>	<u>3,052,845</u>
	<u>\$ 5,668,272</u>	<u>\$ 4,530,399</u>

十六、長期借款

(一)應付公司債

	九 十 五 年 十二月三十一日	九 十 四 年 十二月三十一日
本公司第七次有擔保公司債－ 93.8.2 發行，甲、乙、丙、丁、 戊券分別為 200,000 仟元、 300,000 仟元、200,000 仟元、 300,000 仟元及 300,000 仟 元，甲券自發行日起屆滿三 年、乙券自發行日起屆滿四 年、丙券、丁券自發行日起	\$ 1,300,000	\$ 1,300,000



財務概況

	九 十 五 年 十二月三十一日	九 十 四 年 十二月三十一日
屆滿五年分別還本；戊券自發行日起屆滿第三、四、五年分別還本 20%、30%、50%。年利率分別為 1.90%、2.03%、2.18%、2.1682% 及 2.60%		
本公司第六次有擔保公司債－90.2.2、5、6、7、8 日發行甲、乙、丙、丁、戊券，各 200,000 仟元，年利率 5.36%，自發行日起屆滿五年時，一次償還本金	-	1,000,000
華夏公司九十三年第一次有擔保公司債－93.8.16 發行四年及五年券各 500,000 仟元，自發行日起屆滿四年及五年一次償還本金；年利率 2.10% 及 2.20%，每年單利計付息一次	1,000,000	1,000,000
華夏公司九十年第一次有擔保公司債－90.5.17 發行，自發行日起屆滿三年時，每半年為一期，共計五期平均償還本金；年利率 4.21%，每半年單利計付息一次	-	280,000
台達公司九十三年國內第一次有擔保公司債－年利率 1.4686%- 1.50%，發行期間五年，半年付息一次，自發行日起屆滿第三年共分五次還本，每半年還本一次	1,100,000	1,100,000
台達公司九十三年度國內第二次有擔保公司債－年利率 2.50%，發行期間五年，自發行日起屆滿第四、五年各還本二分之一	700,000	700,000
	4,100,000	5,380,000
一年內到期之長期負債	(700,000)	(1,280,000)
	<u>\$ 3,400,000</u>	<u>\$ 4,100,000</u>

本公司為規避未來利率上升之風險，於九十三年七月申請發行第七次有擔保公司債 1,300,000 仟元用以償還長期借款，該次公司債係由中國國際商業銀行及台灣工業銀行擔保發行，本公司另提供部分高雄廠房地及持有友達光電股份有限公司股票 1,714,285 股作為擔保品。



財務概況

本公司發行之第六次有擔保公司債，係由中國信託商業銀行擔保發行，並提供部分台北辦公室、高雄廠之土地及建物作為擔保品。上述第六次有擔保公司債已於九十五年二月到期全數償還，相關之抵押權並已辦理塗銷。

華夏公司於九十年四月十九日與兆豐國際商業銀行（原中國國際商業銀行）、台北富邦銀行、台新國際商業銀行、華南商業銀行、上海商業儲蓄銀行等保證銀行團簽訂發行公司債保證合約，委請上述銀行團擔任發行總額度 1,400,000 仟元公司債之保證銀行。截至九十四年底止華夏公司提供頭份北廠之土地、廠房、機器及設備作為擔保品。該合約自簽約日起五年內有效，華夏公司應自發行之日（九十年五月十七日）起至屆滿三年之日償還第一期，嗣後每半年為一期，共計五期平均償還本金；華夏公司已於九十五年五月全數償還。

華夏公司於九十三年八月十六日委請華南商業銀行擔任發行總額度 1,000,000 仟元公司債之保證銀行。截至九十五及九十四年底止，華夏公司提供頭份南廠之土地及廠房作為擔保品。

台達公司為充實中長期營運資金，於九十三年四月發行九十三年國內第一次有擔保公司債，由遠東國際商業銀行及台北富邦銀行保證到期還本，台達公司並提供所持有之華夏公司股票 29,000 仟股予台北富邦銀行作為擔保品。與遠東國際商業銀行簽訂之保證契約中，除一般條款之規定外，台達公司各年底流動比率不得低於 130%；負債比率不得高於 120%；利息保障倍數（稅前淨損益加計利息費用、折舊及攤銷費用之合計數除以利息費用）不得低於 150%。台達公司依約應於九十六年四月及十月底前分別償還 220,000 仟元，帳列一年內到期之長期負債。

台達公司並於九十三年十二月發行九十三年國內第二次有擔保公司債，由兆豐國際商業銀行、台北富邦銀行及中華開發工業銀行保證到期還本，台達公司並提供高雄前鎮區土地、廠房、機器設備及華運倉儲實業股份有限公司固定資產作為擔保品。與兆豐國際商業銀行等簽訂之保證契約中，除一般條款之規定外，台達公司各年底流動比率不得低於 130%；負債比率不得高於 120%；利息保障倍數不得低於 150%。

台達公司九十五年度之財務狀況，尚符合上述各項限制條款。

(二)中長期借款

	九 十 五 年 十二月三十一日	九 十 四 年 十二月三十一日
應付商業本票淨額一年貼現率 九十五及九十四年分別為 1.23%-3.05%及 0.96%- 2.30%	\$ 1,988,512	\$ 1,942,205
上海商業儲蓄銀行 中期借款－期間為 93.09.01-96.08.31，九十 五及九十四年年利率均 為 2.73%，到期一次清償	200,000	200,000
長期借款－期間為 92.12.30-97.12.30，年利 率 2.29%	-	100,000
(接次頁)		



財務概況

(承前頁)

	九 十 五 年 十二月三十一日	九 十 四 年 十二月三十一日
永豐商業銀行(原名台北國際商業銀行)		
中期借款－期間為 92.02.18-95.02.18，年利 率 2.25%，到期一次清償	-	400,000
中期借款－期間為 93.2.16-96.2.16，年利率 2.10%	-	200,000
台北富邦銀行		
長期借款－期間為 93.8.12-96.8.11 及 93.9.14-96.9.13 各 225,000 仟元；自借款日 起屆滿三年一次還本，年 利率為 2.82% 及 2.70%， 每月單利計付息一次	450,000	450,000
中期借款－期間為 94.7.01-99.6.30，到期一 次清償，年利率為 2.64%	150,000	150,000
兆豐國際商業銀行(原名交通銀行)借款－自九十二年九月起，每年為一期，分四期償還，每期還本 37,500 仟元，年利率按該行一年期定存浮動利率加 2.3% 計算	-	37,500
台新國際商業銀行－期間為 94.06.24-99.06.24，年利率為 2.43%	300,000	300,000
台灣工業銀行抵押借款－自九十五年一月起，每季為一期，分十六期償還，每期還本 3,500 仟元，年利率按二年期定儲機動利率加碼 0.8% 計算	42,000	56,000
中國工商銀行昆山支行－期間為 92.10.20-95.10.20 年利率為 4.1175%	-	16,282
玉山商業銀行長期借款		
長期借款－自九十三年九 月起，每季為一期，分十二 期償還，每期還本 2,500 仟元，年利率按郵 儲一年期機動利率加碼 年息 0.9% 計算	7,500	17,500

(接次頁)



財務概況

(承前頁)

	九 十 五 年 十二月三十一日	九 十 四 年 十二月三十一日
長期借款－自九十二年三月起，每三個月為一期償還，至一〇三年十二月底償清，採浮動利率，年利率為 3.47%	33,333	37,500
長期借款－自九十二年三月起，每三個月為一期償還，至一〇三年十二月底償清，採浮動利率，年利率為 4.63%	6,667	7,500
長期借款－自八十九年三月起，每三個月為一期償還，至九十五年十二月底償清，採浮動利率，年利率為 4.63%	-	8
長期借款－自九十五年六月起，每季為一期，分十二期償還，每期還本 4,167 仟元，年利率按郵儲一年期機動利率加碼年息 0.9%計算	41,667	-
中國銀行		
長期借款－期間 93.1.5-96.1.5 自借款日起屆滿三年一次還本，九十五及九十四年年利率均為 4.08%，每季單利計付息一次	65,202	197,100
長期借款－九十五及九十四年期間分別為 94.05.24-98.06.25 及 94.5.24-97.5.24，九十五及九十四年年利率分別為 6.50%-6.8845% 及 5.2546%	445,985	55,188
馬來西亞銀行－99 年到期，年利率 5.01%-8.25%	3,319	1,268
彰化商業銀行		
中期借款－期間為 94.12.30-99.12.30，九十五及九十四年年利率均為 2.56%	1,000,000	1,000,000

(接次頁)



財務概況

(承前頁)

	九 十 五 年 十二月三十一日	九 十 四 年 十二月三十一日
長期借款－期間為 94.11.30-99.11.30；九十五及九十四年年利率均為 2.56%	1,000,000	1,000,000
台灣新光商業銀行 自九十五年四月起，每季為一期，分十二期償還，每期還本 4,167 仟元，年利率按郵儲一年期機動利率加碼年息 0.73% 計算	37,500	-
中華開發工業銀行 自九十六年八月起，每六個月為一期，分十期償還，每期還本 25,556 仟元，利率按路透社九十天期短期票券利率加碼 0.8% 計算	230,000	-
自九十六年九月起，每三個月為一期，分九期償還，每期還本 12,681 仟元，利率按路透社九十天期短期票券利率加碼 0.85% 計算	114,100	-
新加坡星展銀行 長期借款－期間為 95.11.09-100.11.09，自九十七年十一月九日起分十三期償還，年利率 5.832%-6.5625%	312,108	-
	6,427,893	6,168,051
一年內到期之長期負債	(882,177)	(668,030)
	<u>\$ 5,545,716</u>	<u>\$ 5,500,021</u>

本公司於九十四年十二月向彰化商業銀行申貸五年期中期擔保借款 1,000,000 仟元，其中 930,000 仟元為擔保借款，另有 70,000 仟元為無擔保借款，本金到期一次償還。有關擔保借款本公司已提供部分高雄廠之土地及建物作為擔保品，並已設定為第一順位。

本公司於九十二年十二月向上海商業儲蓄銀行申貸中期信用借款 100,000 仟元，約定於滿四年時還款 50,000 仟元，餘款 50,000 仟元到期一次償還，本公司已於九十五年度提前償還該借款。

本公司於九十三年二月向台北國際商業銀行申貸中期信用借款 200,000 仟元，到期一次還款，本公司已於九十五年度提前償還該借款。



華夏公司於九十四年十一月三十日與彰化商業銀行簽訂 1,000,000 仟元之長期擔保借款合同，用以籌措營運資金及償還即將屆期之公司債。華夏公司已提供頭份北廠之土地、廠房作為擔保品。

台氣公司於九十三年度與台北富邦銀行簽訂 450,000 仟元之長期擔保借款合同。台氣公司提供位於苗栗縣頭份工業區土地作為擔保品。該合約簽定之借款期間為三年，還本方式係自借款日起屆滿三年到期一次還本。台氣公司在借款期間之流動比率不得低於 110% 以下；負債比率不得高於 120% 以上；利息保障倍數不得低於 100% 之規定。台氣公司如有不符情形，須按每次違約年度年底之保證總餘額乘以費率萬分之五計算，支付懲罰性違約金。惟台氣公司九十四年底之負債比率及利息保障倍數未能符合前述限制條款，因該合約將於一年內到期，預計不致產生重大影響。

台氣公司於九十四年六月二十四日與台新國際商業銀行簽訂五年期 300,000 仟元綜合額度之中長期授信合約，並由台新票券金融股份有限公司擔任發行固定利率商業本票（FRCP）之簽證承銷機構。該合約自簽約日起五年內有效，台氣公司得於該合約有效期間內循環使用總額度，一年內最多可以六十天承作放款，另以不少於三百零五天之期間內發行固定利率商業本票（FRCP）；而該項總承諾額度應自合約簽訂後屆滿三年起，以每半年為一期，分五期平均自動遞減交易額度，若未依上述規定，台氣公司須按年息 2% 計算承諾費予台新票券金融股份有限公司。除一般條款之規定外，台氣公司於動用額度前，須徵提台氣公司應收華夏公司之帳款作為副擔保，未兌現之擔保應收帳款加備償戶餘額須保持在動用額度之 100% 以上，且華夏公司需出具對台氣公司已辦理受讓予台新國際商業銀行之應收帳款承諾放棄行使債務抵銷權；另台氣公司在借款期間之流動比率不得低於 100%；負債比率須維持於 170% 以下。截至九十五年底止，台氣公司已動用該 300,000 仟元之中期放款額度並提供對華夏公司之應收帳款 331,031 仟元作為擔保品，該應收帳款及備償戶餘額暨台氣公司財務狀況尚符合銀行之限制條款。

華夏塑膠（中山）於九十三年一月與中國大陸地區之中國銀行中山分行簽訂長期擔保借款共美金 6,000 仟元。華夏塑膠（中山）提供位於中國大陸地區廣東省中山市中山火炬高技術產業開發區之土地使用權作為擔保品。該合約簽訂之借款期間為三年，還本方式係自借款日起屆滿三年起，以每半年為一期，分三期平均攤還。

台氣公司於九十四年八月二日與台灣新光商業銀行簽訂長期授信合約，委請該銀行擔任台氣公司發行總額度新台幣 100,000 仟元固定利率商業本票（FRCP）之保證銀行，並由華南票券金融股份有限公司擔任發行固定利率商業本票（FRCP）之簽證承銷機構。該合約自簽約日起三年內有效，台氣公司得於該合約有效期間內循環使用總額度。本次票券交易期限原則分為十八期，即發行之商業本票每期期限以二個月為原則。除一般條款之規定外，由台氣公司開立面額一億元之本票及授權書交台灣新光商業銀行收執。截至九十五年底止，台氣公司已動用該 100,000 之中期放款額度。

越峯公司為長期財務規劃，於九十四年六月以位於桃園縣觀音工業區之土地廠房設定抵押擔保，向台北富邦銀行申貸五年期貸款 150,000 仟元，依固定利率 2.64% 按月計收利息，到期一次償還本金。越峯公司已於九十四年七月一日取得上述融資款項。

越峯公司與台灣工業銀行簽訂委任票券承兌、保證融資契約額度 50,000 仟元，並向台灣票券金融股份有限公司簽訂自九十四年六月九日至九十六年六月九日止，發行



財務概況

50,000 仟元固定面額、固定利率及固定 180 天期之商業本票合約，依合約越峯公司應於發行期間循環發行商業本票，不得中斷，該商業本票發行年貼現率及保證費率合計固定為 2.30%。該商業本票合約將於九十六年六月九日到期，故轉列為一年內到期之長期借款。

越峰公司並另與新竹國際商業銀行簽訂委任票券承兌、保證融資契約，額度 50,000 仟元，並向國際票券金融股份有限公司簽訂自九十五年六月十二日至九十七年六月十二日止，發行 50,000 仟元固定面額、固定利率及固定 90 天期之商業本票合約，依合約本公司應於發行期間循環發行商業本票，不得中斷，該商業本票發行年貼現率及保證費率合計固定為 2.788%。

越峰電子（廣州）有限公司，於九十五年十一月以本公司開立之擔保信用狀作為擔保，向新加坡星展銀行申貸五年期貸款，額度為美金 20,000 仟元，截至九十五年底已動用美金 9,500 仟元。美金借款利率為 1.00% 加計借款當時適用相關利息期間（三個月或六個月）SIBOR 利率，人民幣借款利率為中國人民銀行公布之五年期貸款基準利率之百分之九十。借款自簽約日二年屆滿之日起，分十三期按季償還，第一期至第四期各償還借款本金 2.5%，第五期至第十三期各償還借款本金 10%。

台達中山為籌措廠房設備擴充資金及相關營運週轉金，於九十四年五月向中國銀行融通長期資金，並提供台達中山之廠房及建築物與土地使用權作為擔保品。

台達天津為擴充廠房設備及充實營運資金，於九十五年三月及六月分別向星展銀行及荷蘭銀行融通長期資金，擬提供台達天津之廠房及建築物作為擔保品，截至九十六年二月十六日止，設定抵押手續尚未辦理完成。

聯聚公司與台北富邦銀行、遠東國際商業銀行及兆豐國際商業銀行簽訂委任票券承兌、保證融資契約額度分別為 300,000 仟元、1,200,000 仟元及 300,000 仟元，並向國際票券金融股份有限公司簽訂自九十三年六月至九十八年十月止，分別發行 300,000 仟元、1,200,000 仟元及 300,000 仟元固定面額、固定利率及固定 180 天期之商業本票合約，依合約聯聚公司應於發行期間循環發行商業本票，不得中斷。

九十四年十二月本公司與聯成公司簽訂股份買賣協議書，雙方約定於交割日後（九十四年十二月二十七日）一年內完成解除所有聯成公司為聯聚公司保證之責任。聯聚公司九十五年底中長期借款抵押或擔保明細如下：

授 信 銀 行	額 度	抵 押 或 擔 保
上海商業儲蓄銀行	200,000 仟元，已動用額度 200,000 仟元	1.股票：聯聚公司提供亞聚公司股票 2,100 仟股、台達化公司股票 5,900 仟股及華夏公司股票 9,500 仟股。 2.背書保證：本公司 83,000 仟元。 3.定存單：本公司 42,000 仟元。
遠東國際商業銀行	1,200,000 仟元，已動用額度 1,200,000 仟元	1.股票：聯聚公司提供亞聚公司股票 40,000 仟股、華夏公司股票 35,000 仟股及台達化公司股票 34,000 仟股；本公司提供世界先進積體電路股份有限公司股票 16,054 仟股。 2.背書保證：本公司 400,000 仟元。 3.定存單：本公司 19,800 仟元。

(接次頁)



財務概況

(承前頁)

授 信 銀 行	額	度	抵 押 或 擔 保
兆豐國際商業銀行	300,000 仟元，已動用額	度 300,000 仟元	1.股票：聯聚公司提供亞聚公司股票 4,846 仟股、台達化公司股票 26,777 仟股及華夏公司股票 19,864 仟股。 2.背書保證：本公司 300,000 仟元。 3.定存單：本公司 50,000 仟元。
台北富邦銀行	300,000 仟元，已動用額	度 300,000 仟元	1.股票：聯聚公司提供亞聚公司股票 16,000 仟股、台達化公司股票 13,000 仟股及華夏公司股票 13,000 仟股。 2.背書保證：本公司 60,000 仟元。 3.定存單：本公司 36,000 仟元。

順昶公司九十四年已出具承諾書予兆豐國際商業銀行（原交通銀行），承諾於借款存續期間，按會計師查核財務報告設算該各年底流動比率應維持 100%以上、負債比率應維持 120%以下，若未符合前項承諾書約定，則於取得財務報告書年度之七月一日起即按原利率加年息 0.25% 固定計息，直至順昶公司提供之會計師年度查核財務報告所設算之流動比率及負債比率符合承諾書約定時，始恢復依原核貸利率計息。

十七、員工退休金

「勞工退休金條例」自九十四年七月一日起施行，九十四年六月三十日以前受聘雇之員工且於七月一日在職者，得選擇繼續適用「勞動基準法」有關之退休金規定，或適用該條例之退休金制度並保留適用該條例前之工作年資。九十四年七月一日以後新進之員工只適用「勞工退休金條例」之退休金制度。

本公司及子公司適用「勞工退休金條例」之退休金制度，係屬確定提撥退休辦法，自九十四年七月一日起，依員工每月薪資百分之六提撥至勞工保險局之個人退休金專戶。本公司及子公司九十五年度及九十四年下半年度依勞工退休金條例認列之退休金成本分別為 29,363 仟元及 12,398 仟元。

本公司及子公司適用「勞動基準法」訂定之員工退休辦法，係屬確定給付退休辦法。依該辦法規定，員工退休金之給付係根據員工服務年資及其退休前六個月之平均薪資計算。本公司每月按員工薪資總額 9% 提撥退休基金，子公司按月依照薪資總額之特定比例（亞聚公司、華夏公司、台達公司、台電公司、華運倉儲為 9%；順昶公司為 3.5%；越峯公司、台投公司、台聚管顧公司、昌隆公司、聚利管顧公司及中華電訊公司均為 2%）交由勞工退休準備金監督委員會以該委員會名義存入中央信託局之專戶。

本公司及子公司屬確定給付退休辦法之退休金相關資訊揭露如下：

(一)淨退休金成本組成項目：

	九 十 五 年 度	九 十 四 年 度
服務成本	\$ 111,158	\$ 143,021
利息成本	120,643	109,611
退休基金資產之預期報酬	(28,073)	(26,447)
攤銷數	<u>151,428</u>	<u>156,761</u>
淨退休金成本	<u>\$ 355,156</u>	<u>\$ 382,946</u>



財務概況

(二)退休基金提撥狀況與帳載應計退休金負債之調節：

	九 十 五 年 十二月三十一日	九 十 四 年 十二月三十一日
給付義務		
既得給付義務	(\$ 1,793,727)	(\$ 1,724,061)
非既得給付義務	(1,638,939)	(1,536,724)
累積給付義務	(3,432,666)	(3,260,785)
未來薪資增加之影響數	(431,838)	(452,637)
預計給付義務	(3,864,504)	(3,713,422)
退休基金資產公平價值	<u>874,109</u>	<u>871,460</u>
提撥狀況	(2,990,395)	(2,841,962)
未認列過渡性淨給付義務	424,620	515,450
未認列退休金損益	760,714	745,225
補列之退休金負債	(763,023)	(816,475)
應計退休金負債	<u>(\$ 2,568,084)</u>	<u>(\$ 2,397,762)</u>
既得給付	<u>\$ 1,863,236</u>	<u>\$ 1,797,032</u>

(三)退休金給付義務之假設：

	九 十 五 年 十二月三十一日	九 十 四 年 十二月三十一日
折現率	3.25%-3.50%	3.00%-3.50%
未來薪資水準增加率	2.00%	2.00%
退休基金資產預期投資報酬率	2.50%-3.25%	2.50%-3.25%

(四)退休基金之變動情形：

	九 十 五 年 度	九 十 四 年 度
年初餘額	\$ 871,460	\$ 884,675
本年提撥	120,055	141,823
本年孳息	22,039	12,504
本年支付	(139,445)	(167,542)
年底餘額	<u>\$ 874,109</u>	<u>\$ 871,460</u>

十八、股東權益

資本公積

依照法令規定，因長期股權投資按權益法計價而發生之資本公積，不得作為任何用途，其餘資本公積除填補公司虧損外，不得使用，但超過票面金額發行股票所得之溢額（包括以超過面額發行普通股、因合併而發行股票之股本溢價及庫藏股票交易等）及受領贈與之所得產生之資本公積，得撥充資本，按股東原有股份之比例發給新股。以資本公積撥充股本時，每年以一定比例為限。

盈餘分派及股利政策

依本公司章程規定，年度決算後如有盈餘，應先依法繳納營利事業所得稅及彌補以往年度虧損，加計當年度調整之保留盈餘後，如尚有餘額，於提撥百分之十法定盈餘公積後，為當年度可分配盈餘，再連同以前年度累積未分配盈餘及依法令或主管機關規定提列或轉回特別盈餘公積後之餘額，作為累積可供分配之盈餘，亦得經股東會決議視業務狀況酌予



財務概況

保留部分盈餘後，分派股息及紅利、董事及監察人酬勞及員工紅利；其中董事及監察人酬勞不超過當年度可供分配盈餘數之百分之一，員工紅利不低於當年度可供分配盈餘數之千分之一。上述員工紅利如以股票方式發放，本公司之從屬公司員工符合一定條件時，亦得分配之。其一定條件授權董事長訂定之。

本公司產業屬於成熟期。為考量研發需求及多角化經營，每年分派現金股息及紅利之比例，不低於全部股利之百分之十。

上述盈餘分配案，於翌年股東常會承認通過後，列入盈餘分配年度之財務報表。

依公司法規定，法定盈餘公積應提撥至其餘額達公司實收股本總額時止。法定盈餘公積得用以彌補虧損；當其餘額已達實收股本百分之五十，在公司無盈餘時，得以其超過部分派充股息及紅利，或在公司無虧損時，得保留法定盈餘公積達實收股本百分之五十之半數，其餘部分得以撥充資本。

本公司分配盈餘時，必須依法令規定就當年度股東權益減項分別自當年度稅後盈餘或前期未分配盈餘提列特別盈餘公積後，嗣後股東權益減項數額有迴轉時，得就迴轉金額分配盈餘。本公司截至九十四年底股東權益減項金額計 8,296 仟元，九十五年六月十五日股東會之盈餘分配案決議迴轉特別盈餘公積 134,324 仟元。

本公司截至九十五年底之未實現重估增值如下：

資產重估增值金額減除土地增值稅準備後之餘額	\$503,223
加：九十四年土地稅法修正後調整金額	35,628
減：六十七年至九十一年資本公積轉增資金額	346,268
九十三年處分城東大樓部分房地轉列處分利益金額	7,107
九十四年處分城東大樓部分房地轉列處分利益金額	<u>18,321</u>
	<u>\$ 167,155</u>

本公司股東常會分別於九十五年六月十五日及九十四年六月十四日決議通過董事會所擬議之九十四及九十三年度盈餘分配案如下：

	盈 餘 分 配 案		每 股 股 利 (元)	
	九 十 四 年 度	九 十 三 年 度	九 十 四 年 度	九 十 三 年 度
法定盈餘公積	\$ 65,075	\$ 102,457	\$ -	\$ -
特別盈餘公積(迴轉)	(134,324)	126,633	-	-
普通股現金股利	539,982	771,403	0.7	1.0
董監事酬勞	4,600	4,400	-	-
員工紅利—現金	<u>1,000</u>	<u>1,100</u>	-	-
	<u>\$ 476,333</u>	<u>\$ 1,005,993</u>	<u>\$ 0.7</u>	<u>\$ 1.0</u>

上述配發員工紅利及董監事酬勞若分別於九十四及九十三年度以費用列帳，則九十四及九十三年度稅後基本每股盈餘(分別依九十四及九十三年度加權流通在外股數計算)分別為 0.92 元及 1.32 元，未有重大之影響。

本公司九十五年度盈餘分配議案，截至會計師查核報告書出具日止，尙未經董事會通過，有關董事會通過擬議及股東會決議分配情形，請至臺灣證券交易所之「公開資訊觀測站」查詢。



財務概況

庫藏股票

單位：仟股

收 回 原 因	年 初 股 數	本 年 度 增 加	本 年 度 減 少	年 底 股 數
<u>九十五年度</u>				
子公司持有本公司股票自 長期投資轉列庫藏股票	<u>38,533</u>	<u>2,971</u>	<u>-</u>	<u>41,504</u>

<u>九十四年度</u>				
子公司持有本公司股票自 長期投資轉列庫藏股票	<u>-</u>	<u>38,533</u>	<u>-</u>	<u>38,533</u>

於九十五及九十四年底，已達控制力之被投資公司（含子公司及孫公司等）持有本公司股票之相關資訊如下：

子 公 司 名 稱	持 有 股 數 (仟 股)	帳 面 金 額 (仟 元)	市 價 (仟 元)
<u>九十五年十二月三十一日</u>			
亞聚公司	32,972	\$ 284,714	\$ 326,422
台達公司	8,532	<u>66,123</u>	<u>84,467</u>
		<u>\$ 350,837</u>	<u>\$ 410,889</u>
<u>九十四年十二月三十一日</u>			
亞聚公司	30,001	\$ 259,368	\$ 291,609
台達公司	8,532	<u>66,123</u>	<u>82,931</u>
		<u>\$ 325,491</u>	<u>\$ 374,540</u>

亞聚公司於九十五年度以 25,346 仟元取得本公司之股票 2,971 仟股。

本公司將子公司持有本公司之股票視同庫藏股票，是以依持股比例自長期股權投資重分類為庫藏股票。

台達公司及亞聚公司九十五年度收到本公司發放之現金股利計 9,743 仟元不視為對外發放之股利，本公司已於帳上分別調整採權益法認列之投資收益及資本公積－庫藏股票交易。又台達公司及亞聚公司持有本公司股票帳列備供出售金融資產，並依九十五年底之收盤價評價，產生金融商品之未實現利益，本公司已依持股比率於帳上分別調減採權益法之長期股權投資及金融商品之未實現利益 20,483 仟元。

十九、所得稅

「所得基本稅額條例」自九十五年一月一日開始施行，其計算基礎係依所得稅法規定計算之課稅所得額，再加計所得稅法及其他法律所享有之租稅減免，按行政院訂定之稅率（百分之十）計算基本稅額，該基本稅額與按所得稅法規定計算之稅額相較，擇其較高者，繳納當年之所得稅，本公司及子公司已將其影響考量於當年度所得稅中。

(一)本公司及子公司帳列稅前利益按法定稅率計算之所得稅與當年應納稅額之調節如下：

	<u>九 十 五 年 度</u>	<u>九 十 四 年 度</u>
稅前利益按法定稅率計算之稅額	\$ 377,183	\$ 60,677
調節項目之所得稅影響數：		
(接次頁)		



財務概況

(承前頁)

	九 十 五 年 度	九 十 四 年 度
永久性差異	(152,752)	(16,739)
暫時性差異	(68,222)	203,818
當年度應負擔所得稅	156,209	247,756
未分配盈餘加徵 10%	26,793	33,887
虧損扣抵	(13,564)	(10,862)
投資抵減	(24,652)	(88,029)
基本稅額	5,175	-
暫繳及扣繳稅款	(87,657)	(87,858)
其 他	(1,467)	8,087
應付所得稅	<u>\$ 60,837</u>	<u>\$ 102,981</u>

(二)所得稅費用構成項目如下：

	九 十 五 年 度	九 十 四 年 度
當年度應負擔所得稅	\$ 156,209	\$ 247,756
未分配盈餘加徵 10%	26,793	33,887
虧損扣抵	(13,564)	(10,862)
投資抵減	(24,652)	(88,029)
基本稅額	5,175	-
	149,961	182,752
遞延所得稅		
暫時性差異	103,518	58,129
投資抵減	(32,449)	28,352
備抵遞延所得稅評價	(7,516)	(30,520)
以前年度所得稅調整	(3,350)	21,723
其 他	612	1,652
所得稅費用	<u>\$ 210,776</u>	<u>\$ 262,088</u>

(三)本公司及各子公司截至九十五及九十四年底遞延所得稅淨資產（負債）之項目如下：

	九 十 五 年 十二月三十一日	九 十 四 年 十二月三十一日
<u>流 動</u>		
虧損扣抵	\$ 23,150	\$ 26,961
未實現存貨跌價損失	50,327	59,737
壞帳損失提列超限	29,604	28,949
投資抵減	6,862	7,296
未實現銷貨折讓	6,836	9,093
未實現銷貨利益	6,045	4,166
未實現出售固定資產利益	1,174	511
未實現兌換損失（利益）	452	(2,330)
未實現金融資產評價損失（利 益）	267	(688)
其 他	1,610	(927)
	126,327	132,768
備抵評價	(30,943)	(35,668)
淨遞延所得稅資產－流動	<u>\$ 95,384</u>	<u>\$ 97,100</u>

(接次頁)



財務概況

(承前頁)

	九 十 五 年 十二月三十一日	九 十 四 年 十二月三十一日
<u>非 流 動</u>		
退休金提列超限	\$ 395,175	\$ 346,951
虧損扣抵	367,910	282,359
國外投資損失	152,964	281,116
未實現固定資產損失	46,824	47,152
投資抵減	77,706	51,172
未實現物料損失	1,919	2,066
折舊提列年數財稅差異	(204,417)	(215,651)
其 他	(20,677)	(7,187)
	817,404	787,978
備抵評價	(589,965)	(507,853)
淨遞延所得稅資產－非流動	<u>\$ 227,439</u>	<u>\$ 280,125</u>

(四)截至九十五年底止，本公司、順昶公司、台達公司、華夏公司、聚利創投公司、順昱公司、昌隆公司及中華電訊公司尚有未使用之以前年度虧損及投資抵減金額共計如下：

<u>最 後 抵 減 年 度</u>	<u>以 前 年 度 虧 損</u>	<u>投 資 抵 減</u>
九十六年度	\$ 21,566	\$ 16,747
九十七年度	46,100	23,443
九十八年度	61,139	23,492
九十九年度	197,021	20,886
一百年度	65,234	-
	<u>\$ 391,060</u>	<u>\$ 84,568</u>

(五)兩稅合一相關資訊：

	九 十 五 年 十二月三十一日	九 十 四 年 十二月三十一日
<u>可扣抵稅額帳戶餘額</u>		
－本公司	<u>\$ 13,636</u>	<u>\$ 9,516</u>
－台投公司	<u>\$ 8,501</u>	<u>\$ 6,080</u>
－台聚管顧公司	<u>\$ 52</u>	<u>\$ 40</u>
－昌隆公司	<u>\$ 1,023</u>	<u>\$ 920</u>
－聯聚公司	<u>\$ 170,620</u>	<u>\$ 150,214</u>
－聚利創投公司	<u>\$ 13,152</u>	<u>\$ 11,634</u>
－順昶公司	<u>\$ 160</u>	<u>\$ 670</u>
－順昱公司	<u>\$ 213</u>	<u>\$ 213</u>
－越峯公司	<u>\$ 22,424</u>	<u>\$ 12,891</u>
－亞聚公司	<u>\$ 124,616</u>	<u>\$ 108,520</u>
－台達公司	<u>\$ 13,675</u>	<u>\$ 7,568</u>
－華夏公司	<u>\$ 25,316</u>	<u>\$ 2,995</u>
－台氯公司	<u>\$ 36,460</u>	<u>\$ 23,748</u>
－華運公司	<u>\$ 3,226</u>	<u>\$ 6,821</u>
－聚利管顧公司	<u>\$ 2,746</u>	<u>\$ 1,502</u>



財務概況

本公司及子公司九十五年度預計盈餘分配及九十四年度實際盈餘分配之股東可扣抵稅額比率如下：

	九 十 五 年 度	九 十 四 年 度
可扣抵稅額帳戶餘額		
－本公司	2.48%	2.05%
－台投公司	18.81%	-
－台聚管顧公司	9.64%	-
－昌隆公司	48.15%	-
－聯聚公司	-	-
－聚利創投公司	-	-
－順昶公司	1.17%	0.41%
－順昱公司	-	-
－越峯公司	20.25%	13.26%
－亞聚公司	20.48%	30.22%
－台達公司	12.94%	-
－華夏公司	33.33%	-
－台氯公司	-	-
－華運公司	18.65%	33.79%
－聚利管顧公司	33.33%	33.33%

由於本公司及子公司得分配予股東之可扣抵稅額，應以股利盈餘分配日之股東可扣抵稅額帳戶之餘額為計算基礎。因是九十五年度預計盈餘分配之稅額扣抵比率可能會因本公司及子公司依所得稅法規定預計可能產生之各項可扣抵稅額與實際不同而須調整。

(六)本公司及子公司分配盈餘時，得分配予股東之可扣抵稅額，應以股利分配日之股東可扣抵稅額帳戶之餘額為計算基礎。惟公司分配盈餘予外國股東時，應依外國人投資條例之規定就源扣繳 20% 之所得稅，因是外國股東並不適用上述之可扣抵稅額比率。若外國股東獲配之盈餘總額含以前年度加徵百分之十營利事業所得稅部分，加徵百分之十營利事業所得稅部分之稅額得抵繳該股利淨額之應扣繳稅款。

(七)本公司、台達公司、順昶公司、華夏公司、台氯公司、台投公司、順昱公司、中華電訊公司、聚利管顧公司、聚利創投公司、聯聚公司、台聚管顧公司及昌隆公司截至九十三年度止之所得稅申報案件，業經稅捐稽徵機關核定；華運公司截至九十三年度止之所得稅申報案件除八十九年度外，業經稅捐稽徵機關核定。華運公司以前年度所提出之九十及九十一年度所得稅復查案件業已於九十四年度經稽徵機關駁回，華運公司並已依復查結果繳納核定應補徵稅額 17 仟元及 84 仟元，並收到九十一年度未分配盈餘所得稅退稅 8 仟元；越峯公司及亞聚公司截至九十二年度止之所得稅申報案件，業經稅捐稽徵機關核定。

二十、用人、折舊及攤銷費用

	九	十	五	年	度
	屬 於 營 業 成 本 者	屬 於 營 業 費 用 者	屬 於 營 業 外 費 用 及 損 失 者	合	計
用人費用					
薪資費用(含勞健保)	\$ 2,077,153	\$ 805,531	\$ 17,604	\$ 2,900,288	

(接次頁)



財務概況

(承前頁)

	九	十	五	年	度
	屬於營業 成本者	屬於營業 費用者	屬於營業外費 用及損失者	合	計
退休金費用	286,208	98,412	1,973	386,593	
折舊費用	1,137,213	80,325	38,829	1,256,367	
攤銷費用	61,087	43,230	1,204	105,521	
	<u>\$3,561,661</u>	<u>\$1,027,498</u>	<u>\$ 59,610</u>	<u>\$4,648,769</u>	

	九	十	四	年	度
	屬於營業 成本者	屬於營業 費用者	屬於營業外費 用及損失者	合	計
用人費用					
薪資費用(含勞健保)	\$ 1,939,095	\$ 910,725	\$ 18,282	\$ 2,868,102	
退休金費用	299,441	93,907	1,996	395,344	
折舊費用	1,035,213	107,003	36,859	1,179,075	
攤銷費用	54,941	44,772	2,258	101,971	
	<u>\$3,328,690</u>	<u>\$1,156,407</u>	<u>\$ 59,395</u>	<u>\$4,544,492</u>	

二一、每股盈餘

每股盈餘之計算係以本公司之財務報表為依據，其分子及分母揭露如下：

	金額 (分子)		股數(分母)	每股盈餘 (元)	
	稅前	稅後	(仟股)	稅前	稅後
<u>九十五年度</u>					
列計會計原則變動累積 影響數前淨利	\$ 615,460	\$ 592,873		\$ 0.84	\$ 0.81
會計原則變動累積影響 數	<u>3,021</u>	<u>3,021</u>		<u>0.01</u>	<u>0.01</u>
合併純益(已減除少數 股權純益)	<u>\$ 618,481</u>	<u>\$ 595,894</u>		<u>\$ 0.85</u>	<u>\$ 0.82</u>
基本每股盈餘					
屬於普通股股東之 合併純益(已減 除少數股權純 益)	<u>\$ 618,481</u>	<u>\$ 595,894</u>	<u>730,642</u>	<u>\$ 0.85</u>	<u>\$ 0.82</u>
<u>九十四年度</u>					
合併純益(已減除少數 股權純損)	<u>\$ 712,653</u>	<u>\$ 681,389</u>		<u>\$ 0.97</u>	<u>\$ 0.93</u>
基本每股盈餘					
屬於普通股股東之 合併純益(已減 除少數股權純 損)	<u>\$ 712,653</u>	<u>\$ 681,389</u>	<u>732,870</u>	<u>\$ 0.97</u>	<u>\$ 0.93</u>



財務概況

假設子公司買賣及持有母公司股票不視為庫藏股票而作為投資時之擬制資料：

	金額 (分子)		股數(分母) (仟股)	每股盈餘 (元)	
	稅前	稅後		稅前	稅後
九十五年度					
列計會計原則變動累積					
影響數前淨利	\$ 625,203	\$ 602,616		\$ 0.81	\$ 0.79
會計原則變動累積影響					
數	<u>3,021</u>	<u>3,021</u>		<u>-</u>	<u>-</u>
合併純益 (已減除少數					
股權純益)	<u>\$ 628,224</u>	<u>\$ 605,637</u>		<u>\$ 0.81</u>	<u>\$ 0.79</u>
基本每股盈餘					
屬於普通股股東之					
合併純益 (已減					
除少數股權純					
益)	<u>\$ 628,224</u>	<u>\$ 605,637</u>	<u>771,403</u>	<u>\$ 0.81</u>	<u>\$ 0.79</u>
九十四年度					
合併純益 (已減除少數					
股權純損)	<u>\$ 725,606</u>	<u>\$ 694,342</u>		<u>\$ 0.94</u>	<u>\$ 0.90</u>
基本每股盈餘					
屬於普通股股東之					
合併純益 (已減					
除少數股權純					
損)	<u>\$ 725,606</u>	<u>\$ 694,342</u>	<u>771,403</u>	<u>\$ 0.94</u>	<u>\$ 0.90</u>

二二、金融商品資訊之揭露

(一)公平價值之資訊

非衍生性金融商品 資產	九十五年十二月三十一日		九十四年十二月三十一日	
	帳面價值	公平價值	帳面價值	公平價值
現金及約當現金	\$ 7,430,460	\$ 7,430,460	\$ 4,827,929	\$ 4,827,929
公平價值變動列入損益				
之金融資產－流動	3,974,556	3,974,556	8,048,402	8,129,852
備供出售金融資產	2,994,787	2,994,787	1,616,707	1,752,580
應收票據－淨額	1,287,916	1,287,916	961,539	961,539
應收帳款－淨額	4,618,816	4,618,816	4,312,887	4,312,887
應收票據及帳款－關係				
人	126,058	126,058	128,638	128,638
其他應收款	190,842	190,842	53,094	53,094
其他金融資產－流動	13,136	13,136	83,270	83,270
質押定期存款	803,592	803,592	715,966	715,966
採權益法之長期股權投				
資－無市價資訊者	214,234	-	171,615	-
預付長期投資款	16,157	-	36,770	-
以成本衡量之金融資產				
－非流動	\$ 1,151,004	\$ -	\$ 1,161,752	\$ -
無活絡市場之債券投資				
－非流動	130,000	-	130,000	-
存出保證金	25,629	25,629	32,213	32,213

(接次頁)



財務概況

(承前頁)

非衍生性金融商品 負債	九十五年十二月三十一日		九十四年十二月三十一日	
	帳面價值	公平價值	帳面價值	公平價值
短期借款	5,668,272	5,668,272	4,530,399	4,530,399
應付票據及帳款	3,647,556	3,647,556	3,014,684	3,014,684
應付帳款－關係人	-	-	28,962	28,962
應付費用	899,971	899,971	868,148	868,148
應付股利	5,693	5,693	3,136	3,136
應付公司債（含一年內 到期部分）	4,100,000	4,100,000	5,380,000	5,380,000
中長期借款（含一年內 到期部分）	6,427,893	6,427,893	6,168,051	6,168,051
衍生性金融商品				
資產				
公平價值變動列入損益 之金融資產	219,921	219,921	232,524	232,524
負債				
公平價值變動列入損益 之金融負債－流動	1,919	1,919	2,165	2,165

本公司及子公司自九十五年一月一日採用財務會計準則公報第三十四號「金融商品之會計處理準則」，因適用新公報所產生會計變動累積影響數及股東權益調整項目之相關說明請參見附註三。

(二)本公司及子公司決定金融商品公平價值所使用之方法及假設如下：

- 1.短期金融商品以其在資產負債表上之帳面價值估計其公平價值，因為此類商品到期日甚近或未來收付金額與其帳面價值相近，其帳面價值應屬估計公平價值之合理基礎。此方法應用於現金及約當現金、應收票據－淨額、應收帳款－淨額、應收票據及帳款－關係人、其他應收款、其他金融資產－流動、質押定期存款、短期借款、應付票據及帳款、應付帳款－關係人、應付費用及應付股利。
- 2.公平價值變動列入損益之金融商品及備供出售金融資產，如有活絡市場公開報價時，則以此市場價格為公平價值。
衍生性金融商品無市場價格可供參考時，則採用評價方法估計。本公司及子公司採用評價方法所使用之估計及假設，與市場參與者於金融商品訂價時用以作為估計及假設之資訊一致，該資訊為本公司及子公司可取得者。
本公司及子公司係以國內金融機構報價所顯示之外匯換匯匯率，就個別遠期外匯合約到期日之遠期匯率分別計算個別合約之公平價值。
- 3.採權益法之長期股權投資為未上市（櫃）公司、預付長期投資款、以成本衡量之金融資產－非流動及無活絡市場之債券投資－非流動，其無活絡市場公開報價且實務上須以超過合理成本之金額方能取得可驗證公平價值，因此公平價值無法可靠衡量。
- 4.應付公司債及中長期借款金額之應計利息係另外加計而非內含於帳面價值中，故其帳面價值應屬估計公平價值之合理基礎。
- 5.存出保證金因無特定到期日，故以帳面價值估計其公平價值。



財務概況

(三)本公司及子公司金融資產及金融負債之公平價值，以活絡市場之公開報價直接決定及以評價方法估計者分別列示如下：

	公開報價決定之金額		評價方法估計之金額	
	九十五年十二月三十一日	九十四年十二月三十一日	九十五年十二月三十一日	九十四年十二月三十一日
資 產				
公平價值變動列入損益之				
金融資產	\$ 3,974,556	\$ 8,129,852	\$ 219,921	\$ 232,524
備供出售金融資產	2,994,787	1,752,580	-	-
負 債				
公平價值變動列入損益之				
金融負債－流動	-	-	1,919	2,165

(四)本公司及子公司於九十五及九十四年度因以評價方法估計之公平價值變動而認列為當期損益分別為評價損失 13,441 仟元及 4,321 仟元。

(五)本公司及子公司九十五及九十四年底具利率變動之公平價值風險之金融資產分別為 6,281,855 仟元及 3,363,962 仟元，金融負債分別為 12,587,421 仟元及 13,993,755 仟元；具利率變動之現金流量風險之金融資產分別為 2,184,585 仟元及 2,348,751 仟元，金融負債分別為 3,608,744 仟元及 2,084,695 仟元。

(六)本公司及子公司九十五及九十四年度非以公平價值衡量且公平價值變動認列損益之金融資產或金融負債，其利息收入總額分別為 97,517 仟元及 80,096 仟元，利息費用總額分別為 501,064 仟元及 408,827 仟元。

(七)財務風險資訊

1.市場風險

係市場匯率、利率及價格變動之風險。本公司及子公司所持有之外幣資產及負債之公平價值，將受到匯率風險影響，但從事遠期外匯交易及外匯選擇權交易即在規避匯率之風險，因是其市場風險已相互抵銷。另本公司及子公司所持有之金融商品受有匯率風險、價格風險及利率變動之風險，本公司及子公司設有相關市場風險控管機制，以降低金融商品之市場風險。

2.信用風險

金融資產受到本公司及子公司之交易對方或他方未履行合約之潛在影響，其影響包括本公司及子公司所從事金融商品之信用風險集中程度、組成要素、合約金額及其他應收款。

本公司及子公司遠期外匯交易對象皆為國內信用良好銀行，應收款項業已提列適當之備抵呆帳，預期不致產生重大之信用風險。本公司及子公司九十五及九十四年度信用風險金額，係以資產負債表日之公平價值為正數之合約為評估對象，本公司及子公司所持有之各項金融商品最大暴險金額與帳面價值相當。

3.流動性風險

本公司及子公司之營運資金足以支應營業所需，故未有因無法籌措資金以履行合約義務之流動性風險。



財務概況

本公司及子公司持有之基金受益憑證、受益證券及上市（櫃）有價證券均具活絡市場，故預期可在市場上以接近公平價值之價格迅速出售金融資產，而無活絡之權益及債務商品佔本公司資產總額之比重甚低，應不致對本公司及子公司造成重大之影響。

本公司及子公司九十五年底從事之遠期外匯合約預計於九十六年一月四日至二月八日產生共計美金 16,000 仟元之現金流出，因遠期外匯合約之匯率已確定，不致有重大之現金流量風險。

二三、關係人交易

(一)與本公司及子公司有重大交易之關係人名稱及關係如下：

關 係 人 名 稱	與 本 公 司 之 關 係
聯成化學科技股份有限公司（聯成化學）	原臺聯公司及聯聚公司之主要股東，九十四年度股權交易後，已非關係人
中山聯成化學有限公司（聯成中山）	聯成化學之孫公司
大洋塑膠工業股份有限公司（大洋公司）	台氯公司之主要股東
煥坤企業股份有限公司（煥坤公司）	該公司之董事長為本公司之董事
漢通創業投資股份有限公司（漢通創投公司）	本公司董事長為該公司董事
吉邦光電股份有限公司（吉邦公司）	本公司採權益法評價之被投資公司
台聚管理顧問股份有限公司（台聚管顧公司）	本公司採權益法評價之被投資公司
順昶塑膠股份有限公司（順昶公司）	本公司採權益法評價之被投資公司
美國順昶國際貿易公司（美國順昶公司）	順昶公司採權益法評價之被投資公司
聚利創業投資股份有限公司（聚利創投公司）	本公司採權益法評價之被投資公司
上華電訊股份有限公司（上華電訊公司）	聚利創投公司採權益法評價之被投資公司
上齊通訊股份有限公司	該公司董事長為上華電訊公司董事
玉濤投資有限公司（玉濤公司）	董事長相同
中華電訊科技股份有限公司（中華電訊公司）	本公司採權益法評價之被投資公司
英屬維京群島 BRITE STAR 公司（BRITE STAR 公司）	中華電訊公司採權益法評價之被投資公司
江長華	中華電訊公司之董事
烏鑿圖	中華電訊公司之股東
吳亦圭	本公司董事長



財務概況

(二)除已於其他附註中說明者外，本公司及子公司與關係人間之重大交易事項彙總如下：

本公司及子公司與關係公司間之交易事項與一般客戶交易事項並無重大差異。

	九 十 五 年 度		九 十 四 年 度	
	金 額	佔各該 科目 %	金 額	佔各該 科目 %
1.銷 貨				
大洋公司	\$ 923,528	2	\$ 841,022	2
煥坤公司	45,439	-	32,827	-
上齊公司	<u>689</u>	<u>-</u>	<u>-</u>	<u>-</u>
	<u>\$ 969,656</u>	<u>2</u>	<u>\$ 873,849</u>	<u>2</u>
2.進 貨				
聯成化學	<u>\$ -</u>	<u>-</u>	<u>\$ 244,744</u>	<u>1</u>
3.租金收入				
吉邦公司	<u>\$ 8</u>	<u>-</u>	<u>\$ -</u>	<u>-</u>

本公司出租內湖辦公大樓部分樓層予關係人，租期自九十年五月至九十五年四月止，租約到期後續約至九十八年四月底止，租金依合約規定按月計收。

	九 十 五 年 度		九 十 四 年 度	
	金 額	佔各該 科目 %	金 額	佔各該 科目 %
4.管理服務收入				
漢通創投公司	<u>\$ 1,086</u>	<u>100</u>	<u>\$ 949</u>	<u>100</u>

本公司為因應管理需求，整合企業資源，於九十一年七月與台聚管顧公司簽訂資源支應合約，由該公司統籌集團共同服務部門資源服務，費用依合約規定向各關係公司計算收取。

	九 十 五 年 度		九 十 四 年 度	
	金 額	佔各該 科目 %	金 額	佔各該 科目 %
5.加 工 費				
大洋公司	<u>\$ 4,750</u>	<u>-</u>	<u>\$ 10,509</u>	<u>-</u>
6.管理服務成本				
漢通創投公司	<u>\$ 1,061</u>	<u>100</u>	<u>\$ 1,081</u>	<u>100</u>
7.應收關係人款項				

	九 十 五 年 十 二 月 三 十 一 日	
	應收票據及帳款	其他應收款
大洋公司	\$ 121,171	\$ -
煥坤公司	4,887	-
漢通創投公司	-	95
吉邦公司	-	8
	<u>\$ 126,058</u>	<u>\$ 103</u>
		<u>\$ 126,161</u>



財務概況

	九 十 四 年 十 二 月 三 十 一 日		
	應收票據及帳款	其他應收款	合 計
大洋公司	\$ 124,923	\$ -	\$ 124,923
煥坤公司	3,715	-	3,715
漢通創投公司	-	84	84
	<u>\$ 128,638</u>	<u>\$ 84</u>	<u>\$ 128,722</u>
	九 十 五 年 九 十 四 年		
	十 二 月 三 十 一 日 十 二 月 三 十 一 日		
	金 額 佔各該 科目%		金 額 佔各該 科目%
8.長期應收款(帳列其他資產)			
美國順昶公司	\$ 400	100	\$ 400 100
9.應付關係人款項(九十五年底:無)			
	九 十 四 年 十 二 月 三 十 一 日		
		其他應付款	
		(帳列其他流動	
	應付票據及帳款	負債)	合 計
聯成化學	\$ 28,962	\$ -	\$ 28,962
大洋公司	-	4,678	4,678
聯成中山	-	1,155	1,155
	<u>\$ 28,962</u>	<u>\$ 5,833</u>	<u>\$ 34,795</u>
	九 十 五 年 九 十 四 年		
	十 二 月 三 十 一 日 十 二 月 三 十 一 日		
	金 額 佔各該 科目%		金 額 佔各該 科目%
10.應付費用			
玉濤公司	\$ 4,481	-	\$ 2,736 -
其他	46	-	-
	<u>\$ 4,527</u>	<u>-</u>	<u>\$ 2,736</u>
	九 十 五 年 九 十 四 年		
	十 二 月 三 十 一 日 十 二 月 三 十 一 日		
	金 額 佔各該 科目%		金 額 佔各該 科目%
11.暫付款(帳列其他流動資產)			
江長華	\$ 554	-	\$ 5,121 -
其他	18	-	948 -
	<u>\$ 572</u>	<u>-</u>	<u>\$ 6,069</u>



財務概況

12.資金融通情形：

九 十 五 年	最 高 餘 額	年 底 餘 額	借 款 利 率	利 息 費 用
應付費用				
玉濤公司	\$ 33,000	\$ 33,000	5%-6%	\$ 1,745
吳亦圭	<u>4,500</u>	<u>4,500</u>	5.5%	<u>46</u>
	<u>\$ 37,500</u>	<u>\$ 37,500</u>		<u>\$ 1,791</u>

九 十 四 年	最 高 餘 額	年 底 餘 額	借 款 利 率	利 息 費 用
應付費用				
玉濤公司	<u>\$ 30,000</u>	<u>\$ 30,000</u>	5%-6%	<u>\$ 1,600</u>

截至九十五年底止，中華電訊公司以工業東四路之廠房，帳面價值 78,121 仟元設定第二、三順位抵押權及 BRITE STAR 公司持有之 SOHOware Inc.之股份 4,500 仟股，設定質權予玉濤投資有限公司以為資金融通之擔保。

二四、質抵押資產

本公司及子公司下列資產業已質抵押作為購料款、出口押匯之擔保、短期借款、引進外勞保證金、長期融資案及應付公司債之擔保品：

	九 十 五 年 十二月三十一日	九 十 四 年 十二月三十一日
質押定期存款—流動	\$ 655,552	\$ 319,674
—非流動	148,040	396,292
應收票據	41,179	-
固定資產—淨額	3,819,028	4,645,979
土地使用權	127,294	89,182
出租資產—淨額	261,790	264,179
閒置資產—淨額	327,960	327,960
其他資產—土地	11,855	51,277
股 票	<u>5,370,941</u>	<u>5,516,401</u>
	<u>\$ 10,763,639</u>	<u>\$ 11,610,944</u>

二五、重大承諾事項及或有事項

- (一)截至九十五年底止，本公司及子公司已開立未使用信用狀餘額約 1,703,715 仟元。
- (二)中華電訊公司於九十二年六月間為營運資金融通之需，向中央租賃股份有限公司（以下簡稱中央租賃公司）為融資借貸，並依約按總融資額度，先行簽發以中國國際商業銀行科學園區分行為擔當付款人，記載各該清償日為到期日之本票共計一百二十紙，交付予中央租賃公司，用供返還借貸款項之擔保。惟中央租賃公司事後因財務週轉不靈，除並未依約將總融資額度足額撥付外，並將中華電訊公司前開所開立於九十三年三月三日以後到期之各紙本票，轉讓予高雄銀行及中國國際商業銀行忠孝分公司暨其他專業銀行，其所衍生之訴訟案件分述如下：

高雄銀行於九十三年提示中華電訊公司所簽發之本票 866 仟元，因存款不足遭退票，遂向法院提起訴訟。經最高法院判決本案發回台灣高等法院更審，截至九十六年二月十四日止，此案尚繫屬於台灣高等法院。



財務概況

中國國際商業銀行忠孝分公司持有中華電訊公司所簽發之本票共 9,526 仟元，皆因存款不足而遭退票，經最高法院確定判決中華電訊公司敗訴，中華電訊公司已將須支付之票款及利息金額合計 11,009 仟元估列入帳（帳列其他支出）。

華泰商業銀行於九十三年提示本公司所簽發之本票共 1,732 仟元，因存款不足陸續遭退票，遂向法院提起訴訟。本案經新竹地方法院一審判決敗訴，中華電訊公司已提起上訴，截至九十六年二月十四日止，此案尚繫屬於新竹地方法院。

中國國際商業銀行高雄分公司、華南商業銀行、復華商業銀行及合作金庫銀行等向法院聲請票款強制執行等非訟事件，經中華電訊公司向台灣高等法院及最高法院提起抗告及再抗告，均遭法院裁定駁回。

中華電訊公司因上述存款不足而發生退票，遭金融機構列為「拒絕往來」之紀錄，經台灣票據交換所准予解除通報期間至九十六年四月十三日。

二六、重大契約

- (一)華夏公司與荷蘭商 EVC International N.V. (EVC 公司) 於八十五年六月二十八日簽訂技術顧問合約，委由 EVC 公司提供 PVC 製造技術以提高華夏公司塑膠粉之產量及品質並強化環保設施等，合約期限為 15 年。華夏公司已依合約規定付予 EVC 公司技術服務金額美金 1,725 仟元。每年之攤銷費用為 5,095 仟元，截至九十五年底之未攤銷餘額為 22,930 仟元。
- (二)台氣公司於九十年十二月與 Shell Trading (M.E.) Pvt. Ltd. (Shell 公司) 簽訂進貨合約，向 Shell 公司購買二氯乙烷，合約期間自九十一年一月至九十二年十二月，並自動延長至任一方於合約到期前六個月提出異議為止。合約數量不得低於 90,000 噸且不得超過 120,000 噸，進貨價格係由買賣雙方議訂，並經 Shell 公司保證相近於協議期間東亞地區之最低價格。上述合約已於九十二年七月四日簽訂續約至九十四年十二月，且任一方於合約到期前六個月若無提出異議，則該合約將自動展延一年。台氣公司於九十五年一月簽訂續約至九十七年十二月，合數數量調整為不得低於 70,000 噸且不得超過 90,000 噸。
- (二)台氣公司於九十五年一月與台灣塑膠工業股份有限公司 (台塑公司) 簽訂進貨合約，向台塑公司購買二氯乙烷，合約期間自九十五年三月至九十七年二月，並自動延長至任一方於合約到期前三個月提出異議為止。合約數量約為全年 84,000 噸，進貨價格係由買賣雙方議訂。
- (四)華運倉儲與福聚股份有限公司 (福聚公司) 於七十八年九月二十五日簽訂興建及使用丙烯儲槽合約，依照合約規定，華運倉儲提供建造丙烯儲槽所需之土地；福聚公司負擔興建丙烯儲槽之成本，並取得儲槽所有權及無償使用二十年；期滿後，儲槽所有權歸華運倉儲所有，惟福聚公司享有優先租用權。
- (五)華運公司受託代操作各項石化原料之倉儲、運輸；操作服務費係按操作數量以每噸議定之費率計算。石化原料之保險費則由各委託公司負擔。

委 託 公 司	操 作 合 約 期 間
台達化學工業股份有限公司	95.01.01~95.12.31
台灣氯乙烯工業股份有限公司	95.01.01~95.12.31
台灣塑膠工業股份有限公司	95.01.01~95.12.31

(接次頁)



財務概況

(承前頁)

委 託 公 司	操 作 合 約 期 間
東聯化學股份有限公司	95.01.01~95.12.31
李長榮化學工業股份有限公司	95.01.01~95.12.31
台灣苯乙烯工業股份有限公司	95.01.01~95.12.31
國喬石油化學股份有限公司	95.01.01~95.12.31

上述操作合約可於期間屆滿後續約。

二七、附註揭露事項

(一)重大交易事項相關資訊及(二)轉投資事業相關資訊

- 1.資金貸與他人。(附表一)
- 2.為他人背書保證。(附表二)
- 3.期末持有有價證券情形。(附表三)
- 4.累積買進或賣出同一有價證券之金額達新台幣一億元或實收資本額 20%以上。(附表四)
- 5.取得不動產之金額達新台幣一億元或實收資本額 20%以上。(無)
- 6.處分不動產之金額達新台幣一億元或實收資本額 20%以上。(無)
- 7.與關係人進、銷貨之金額達新台幣一億元或實收資本額 20%以上。(附表五)
- 8.應收關係人款項達新台幣一億元或實收資本額 20%以上。(附表六)
- 9.被投資公司資訊。(附表七)
- 10.從事衍生性商品交易。(附註五及二十三)

(三)大陸投資資訊

- 1.大陸被投資公司名稱、主要營業項目、實收資本額、投資方式、資金匯出入情形、持股比例、投資損益、期末投資帳面價值、已匯回投資損益及赴大陸地區投資限額。(附表八)
- 2.與大陸被投資公司直接或間接由第三地區所發生下列之重大交易事項，暨其價格、付款條件、未實現損益：
 - (1)進貨金額及百分比與相關應付款項之期末餘額及百分比：無。
 - (2)銷貨金額及百分比與相關應收款項之期末餘額及百分比：無。
 - (3)財產交易金額及其所產生之損益數額：無。
 - (4)票據背書保證或提供擔保品之期末餘額及其目的：無。
 - (5)資金融通之最高餘額、期末餘額、利率區間及當期利息總額：無。
 - (6)其他對當期損益或財務狀況有重大影響之交易事項，如勞務之提供或收受等：無。

(四)母子公司間業務關係及重要交易往來情形：(附表九及十)



財務概況

二八、部門別財務資訊

(一)本公司之主要產業部門屬石化及電子相關產業，其相關資料如下：

	石化產業	電子產業	其他	調整及沖銷	合併
九十五年度					
來自本公司及合併子公司 以外客戶之收入	\$41,831,179	\$ 2,084,509	\$ -	\$ -	\$43,915,688
來自本公司及子公司之收入	<u>1,390,333</u>	<u>-</u>	<u>-</u>	<u>(1,390,333)</u>	<u>-</u>
收入合計	<u>\$43,221,512</u>	<u>\$ 2,084,509</u>	<u>\$ -</u>	<u>(\$ 1,390,333)</u>	<u>\$43,915,688</u>
部門利益	<u>\$ 784,622</u>	<u>\$ 126,651</u>	<u>(\$ 1,858)</u>	<u>\$ 212,227</u>	\$ 1,121,642
營業外收入及利益					1,024,247
營業外費用及損失					(938,409)
稅前利益					<u>\$ 1,207,480</u>
可辨認資產	<u>\$42,896,160</u>	<u>\$ 3,715,546</u>	<u>\$ 108,206</u>	<u>(\$ 1,078,259)</u>	\$45,641,653
長期股權投資					214,234
資產合計					<u>\$45,855,887</u>
折舊及攤銷	<u>\$ 1,174,881</u>	<u>\$ 187,007</u>	<u>\$ -</u>	<u>\$ -</u>	<u>\$ 1,361,888</u>
資本支出	<u>\$ 982,101</u>	<u>\$ 635,072</u>	<u>\$ -</u>	<u>\$ -</u>	<u>\$ 1,617,173</u>
九十四年度					
來自本公司及合併子公司 以外客戶之收入	\$40,569,728	\$ 1,773,409	\$ 17,481	\$ -	\$42,360,618
來自本公司及子公司之收入	<u>1,547,767</u>	<u>1,661</u>	<u>-</u>	<u>(1,549,428)</u>	<u>-</u>
收入合計	<u>\$42,117,495</u>	<u>\$ 1,775,070</u>	<u>\$ 17,481</u>	<u>(\$ 1,549,428)</u>	<u>\$42,360,618</u>
部門利益	<u>\$ 371,907</u>	<u>\$ 164,515</u>	<u>\$ 11,763</u>	<u>\$ 180,735</u>	\$ 728,920
營業外收入及利益					1,272,538
營業外費用及損失					(1,156,030)
稅前利益					<u>\$ 845,428</u>
可辨認資產	<u>\$42,576,446</u>	<u>\$ 2,837,908</u>	<u>\$ 109,845</u>	<u>(\$ 1,377,472)</u>	\$44,146,727
長期股權投資					171,615
資產合計					<u>\$44,318,342</u>
折舊及攤銷	<u>\$ 1,133,964</u>	<u>\$ 147,152</u>	<u>\$ -</u>	<u>\$ -</u>	<u>\$ 1,281,046</u>
資本支出	<u>\$ 967,156</u>	<u>\$ 1,052,826</u>	<u>\$ -</u>	<u>\$ -</u>	<u>\$ 2,019,982</u>

(二)本公司及子公司之主要外銷地區相關之資料如下：

	九 十 五 年 度		九 十 四 年 度	
	金 額	百分比	金 額	百分比
亞 洲	\$ 18,900,310	43	\$ 16,878,435	40
美 洲	615,494	1	642,379	2
大 洋 洲	994,164	2	537,986	1
歐 洲	304,875	1	213,401	1
其 他	<u>3,809,213</u>	<u>9</u>	<u>3,589,981</u>	<u>8</u>
	<u>\$ 24,624,056</u>	<u>56</u>	<u>\$ 21,862,182</u>	<u>52</u>

台灣聚合化學品股份有限公司及其子公司
越峯電子材料股份有限公司
資金貸與他人
民國九十五年度

附表一之一

單位：除另予註明者外，為新台幣仟元

編號	貸出資公司	貸與對象	往來科目	本期最高餘額	期末餘額	利率區間	資金貸與性質 (註二)	業務往來金額	有短期融通資金必要之原因	提列備抵呆帳金額	擔保品		對個別對象資金貸與限額	資金貸與總限額
											名稱	價值		
0	越峯電子材料股份有限公司	Golden Amber Enterprises Limited	其他應收款－關係人	\$ 46,440	\$ -	-	1	加工費 \$137,022	-	\$ -	-	-	\$ 433,887 (註一)	\$ 433,887 (註一)
		Golden Amber Enterprises Limited	其他應收款－關係人	82,750	81,488	6.12~7.2%	2	-	營業週轉	-	-	-	433,887 (註一)	433,887 (註一)
		ACME Magnetics USA Inc.	長期應收款－關係人	3,246	2,933	5.86%	1	銷貨 5,486 佣金支出 4,895 行銷費用 2,790	-	-	-	-	433,887 (註一)	433,887 (註一)
		越峰電子(廣州)有限公司	其他應收款－關係人	64,920	61,931	3~6.48%	1	銷貨 69,710 進貨 1,275 加工費 197,112 其他收入 193	-	-	-	-	433,887 (註一)	433,887 (註一)
1	ACME Electronics (Cayman) Corp.	越峰電子(昆山)有限公司	長期應收款－關係人	美金 900 仟元	-	5%	2	-	營業週轉	-	-	-	美金 8,944 仟元 (註三)	美金 8,944 仟元 (註三)
2	Golden Amber Enterprises Limited	越峰電子(廣州)有限公司	其他應收款－關係人	82,750	81,488	6.12~7.2%	2	-	營業週轉	-	-	-	433,887 (註一)	433,887 (註一)

註一：資金貸與他人之總額以不超過越峯公司淨值百分之四十為限，此資金貸與最高限額係以九十五年十二月三十一日之淨值計算。

註二：資金貸與性質之填寫方法如下：

- (1)有業務往來者填 1。
- (2)有短期融通資金之必要者填 2。

註三：資金貸與他人之總額以不超過該公司淨值百分之四十為限，此資金貸與最高限額係按九十五年十二月三十一日經會計師查核之淨值計算。

台灣聚合化學品股份有限公司及其子公司
 順昶塑膠股份有限公司
 資金貸與他人
 民國九十五年度

附表一之二

單位：除另予註明者外，為新台幣仟元

編號	貸出資金之公司	貸與對象	往來科目	本期最高餘額	期末餘額	利率區	資金貸與性質(註一)	業務往來金額	有短期融通資金必要之原因	提列帳	備抵額	擔保品		對個別對象資金貸與限額(註二)	資金貸與總限額(註二)
												名稱	價值		
0	順昶塑膠股份有限公司(順昶公司)	Forever Young Company Limited	其他應收款及長期應收款	\$ 155,033 (USD 4,756,330)	\$ 143,135 (USD 4,391,300)	-	1	\$ 85,660	營業週轉	\$ -	-	-	\$ 532,076	\$ 532,076	
			其他應收款	3,015 (JPY 11,000,000)	3,015 (JPY 11,000,000)	-	1		營業週轉	-	-	-			
1	順昶塑膠(新加坡)私人有限公司	Swanson International Ltd.	應收關係企業款項	97,785 (USD 3,000,000)	97,785 (USD 3,000,000)	1%	2		轉投資順昶塑膠(昆山)有限公司	-	-	-	532,076	532,076	
2	Forever Young Company Limited	Swanson International Ltd.	應收關係企業款項	243,159 (USD 7,460,000)	243,159 (USD 7,460,000)	-	2		轉投資順昶塑膠(昆山)有限公司	-	-	-	532,076	532,076	

註一：資金貸與性質之填寫方法如下：

- (1)有業務往來者填 1。
- (2)有短期融通資金之必要者填 2。

註二：順昶公司資金貸予他人之限額係以不超過順昶公司最近期經會計師查核簽證財務報表淨值之百分之四十為限。

註三：新台幣金額係以年底平均匯率換算。

台灣聚合化學品股份有限公司及其子公司
為他人背書保證
民國九十五年

附表二

單位：除另予註明者外，為新台幣仟元

編號	背書保證者 公司名稱	被背書保證對象		對單一企業背書 保證之限額	本期最高背書 保證餘額	期末背書保證餘額	以財產擔保之 背書保證金額	累計背書保證金額 佔最近期財務報表 淨值之比率	背書保證最高 限額 (註一)
		公司名稱	關係						
0	台灣聚合化學品股份有 限公司	聯聚國際投資股份有限 公司	直接持有普通股股權超過百 分之五十之子公司	\$ 6,247,158	\$ 2,661,687	\$ 2,386,487	\$ 540,308 (註二)	22.92%	\$ 6,247,158
		Forum Pacific Trading Ltd.	昌隆公司直接持有普通股權 超過百分之五十之子公司	6,247,158	133,040	130,380	-	1.25%	6,247,158
		昌隆貿易股份有限公司	直接持有普通股股權超過百 分之五十之子公司	6,247,158	116,520	115,190	-	1.11%	6,247,158
1	昌隆貿易股份有限公司 (昌隆公司)	Forum Pacific Trading Ltd.	昌隆公司直接持有普通股權 超過百分之五十之子公司	-	260,760	260,760	-	-	-

註一：本公司背書保證之總額及對單一企業背書保證之金額均以不超過本公司淨值百分之六十為限。此背書保證最高限額係按九十五年九月底之淨值計算。

註二：係提供定期存單 147,800 仟元及世界先進積體電路股份有限公司股票 16,053,501 股作為擔保品。

台灣聚合化學品股份有限公司及其子公司
越峯電子材料股份有限公司
為他人背書保證
民國九十五年年度

附表二之一

單位：除另予註明者外，為新台幣仟元

編號	背書保證者 公司名稱	被背書保證對象 公司名稱	關係	對單一企業 背書保證之限額 (註二)	本期最高背書 保證餘額	期末背書保證餘額	以財產擔保之 背書保證金額	累計背書保證金額 佔最近期財務報表 淨值之比率(註一)	背書保證最高限額 (註二)
0	越峯電子材料股份 有限公司(越峯 公司)	Golden Amber Enterprises Limited	越峯公司之子公司	\$ 1,627,077	\$ 231,700 (美金 7,000 仟元)	\$ 228,165 (美金 7,000 仟元)	無	21.03%	\$ 1,627,077
		越峰電子(昆山) 有限公司	ACME (Cayman) 之子公司	1,627,077	264,800 (美金 8,000 仟元)	179,273 (美金 5,500 仟元)	無	16.53%	1,627,077
		越峰電子(廣州) 有限公司	GAEL 之子公司	1,627,077	847,470 (美金 26,000 仟元)	847,470 (美金 26,000 仟元)	無	78.13%	1,627,077
1	Golden Amber Enterprises Limited	越峰電子(廣州) 有限公司	GAEL 之子公司	1,627,077	165,500 (美金 5,000 仟元)	162,975 (美金 5,000 仟元)	無	15.02%	1,627,077

註一：採用九十五年十二月三十一日之淨值計算。

註二：越峯公司對外背書保證之總額及對單一企業背書保證之限額以不超過越峯公司淨值百分之一百五十為限。此背書保證最高限額係採用九十五年十二月三十一日之淨值計算。GAEL 對外背書保證之總額及對單一企業背書保證之限額以不超過母公司淨值百分之一百五十為限。此背書保證最高限額係採用母公司九十五年十二月三十一日之淨值計算。

台灣聚合化學品股份有限公司及其子公司
 順昶塑膠股份有限公司
 為他人背書保證
 民國九十五年度

附表二之二

單位：除另予註明者外，為新台幣仟元

編號	背書保證者 公司名稱	被背書保證對象		對單一企業 背書保證之限額 (註一)	本期最高背書 保證餘額	期末背書保證餘額 (註二)	以財產擔保之 背書保證金額	累計背書保證金額 佔最近期財務報表 淨值之比率	背書保證最高限額 (註一)
		公司名稱	關係						
0	順昶塑膠股份有限 公司(順昶公司)	順昶塑膠(新加坡) 私人有限公司	子公司	\$ 1,330,190	\$ 46,334	\$ 11,953	\$ -	0.90%	\$ 1,330,190
0	順昶塑膠股份有限 公司(順昶公司)	Forever Young Company Limited	子公司	1,330,190	504,215	386,202	-	29.03%	1,330,190
0	順昶塑膠股份有限 公司(順昶公司)	Swanson Plastics (Malaysia) Sdn. Bhd.	孫公司	1,330,190	- (註三)	- (註三)	-	-	1,330,190

註一：順昶公司對單一企業背書保證之限額以不超過順昶公司最近期經會計師查核簽證財務報表淨值之百分之一百為限。

註二：係期末已動用金額。

註三：本年度均未動用。

台灣聚合化學品股份有限公司及其子公司

華夏海灣塑膠股份有限公司

為他人背書保證

民國九十五年度

附表二之三

單位：除另予註明者外，
為新台幣仟元

編號	背書保證者 公司名稱	被背書保證對象 公司名稱	關係	對單一企業 背書保證之限額 (註二)	本年度最高背書 保證餘額(註三)	年底背書保證餘額 (註三)	以財產擔保 之背書保證 金額	累計背書保證 金額佔淨值之 比率(註一)	背書保證最高限額 (註二)
0	華夏海灣塑膠股份有限公司	Krystal Star International Corporation	子公司	\$ 2,863,236	\$ 560,180	\$ 558,380	無	11.7%	\$ 2,863,236
0	華夏海灣塑膠股份有限公司	台灣氯乙烯工業股份有限公司	子公司	2,863,236	544,273	544,273	無	11.4%	2,863,236
0	華夏海灣塑膠股份有限公司	CGPC(BVI) Holding Co., Ltd.	子公司	2,863,236	282,532	262,975	無	5.5%	2,863,236
0	華夏海灣塑膠股份有限公司	華夏塑膠(中山)有限公司	孫公司	2,863,236	211,867 (美金 6,500 仟元)	211,867 (美金 6,500 仟元)	無	4.4%	2,863,236
0	華夏海灣塑膠股份有限公司	華夏塑膠(三河)有限公司	曾孫公司	2,863,236	79,206 (美金 2,430 仟元)	57,367 (美金 1,760 仟元)	無	1.2%	2,863,236
0	華夏海灣塑膠股份有限公司	CGPC America Corporation	子公司	2,863,236	45,000 (美金 1,430 仟元)	25,100 (美金 770 仟元)	無	0.5%	2,863,236
						<u>\$ 1,659,962</u>			

註一：採用九十五年十二月三十一日本公司之淨值計算。

註二：華夏公司對外背書保證之總額以不超過華夏公司淨值百分之六十為限，此背書保證最高限額係採用九十五年十二月三十一日之淨值計算。

註三：外幣除 Krystal Star International Corporation 及 CGPC America Corporation 係按華夏公司分別與台北富邦銀行及兆豐國際商銀(原中國國際商銀)約定之固定匯率外，其餘係按九十五年十二月三十一日之平均匯率換算。

台灣聚合化學品股份有限公司及其子公司
台達化學工業股份有限公司
為他人背書保證
民國九十五年度

附表二之四

單位：除另予註明者外，為新台幣仟元

編號	背書保證者 公司名稱	被背書保證對象 公司名稱	關係	對單一企業 背書保證之限額	本期最高背書 保證餘額	期末背書保證餘額	以財產擔保之 背書保證金額	累計背書保證金額 佔最近期財務報表 淨值之比率	背書保證最高限額
0	台達化學工業股份 有限公司(台達 公司)	TAITA (BVI) Holding Co., Ltd.	直接持有普通股股 權百分之百之子 公司	\$ 6,023,466	\$ 4,884,610 (USD 150,481 仟元)	\$ 3,766,005 (USD 115,539 仟元)	\$ -	93.78%	對單一企業與總額皆 為公司淨值 150% , 即\$6,023,466 (註)
0	台達化學工業股份 有限公司(台達 公司)	台達化工(中山)有 限公司	台達公司之子公司 直接持有股權百 分之百之子公司	6,023,466	211,868 (USD 6,500 仟元)	211,868 (USD 6,500 仟元)	-	5.28%	對單一企業與總額皆 為公司淨值 150% , 即\$6,023,466 (註)
0	台達化學工業股份 有限公司(台達 公司)	台達化工(天津)有 限公司	台達公司之子公司 直接持有股權百 分之百之子公司	6,023,466	1,125,400 (USD 34,000 仟元)	945,255 (USD 29,000 仟元)	-	23.54%	對單一企業與總額皆 為公司淨值 150% , 即\$6,023,466 (註)

註：台達公司於九十四年六月十日經股東常會通過修改「背書保證作業程序」，對單一企業背書保證限額與總額，由股權淨值 60%提高為 150%。股權淨值係以九十五年九月三十日金額計算。

台灣聚合化學品股份有限公司及其子公司
 期末持有有價證券情形
 民國九十五年十二月三十一日

附表三

單位：除另予註明者外，為新台幣仟元及美金仟元

持有之公司	有價證券及名稱	與有價證券發行人之關係	帳列科目	期末				備註	
				股數/單位數	帳面金額	持股比例	市價或股權淨值		
台灣聚合化學品股份有限公司	股票								
	台聚投資股份有限公司	採權益法評價之被投資公司	採權益法之長期股權投資	66,000,000	\$ 1,012,238	100.00	\$ 1,013,512	註六	
	Swanlake Traders Ltd.	"	"	30,000,000	590,204	100.00	603,522	註六	
	台聚(香港)有限公司	"	"	160,000	67,375	100.00	67,375	註六	
	亞洲石化聯合股份有限公司	"	"	100,000	1,010	100.00	1,010		
	台聚管理顧問股份有限公司	"	"	100,000	1,557	100.00	1,557	註六	
	昌隆貿易股份有限公司	"	"	2,698,080	31,417	99.93	31,417	註六	
	聯聚國際投資股份有限公司	"	"	265,000,000	2,209,869	100.00	2,342,380	註六	
	聚利創業投資股份有限公司	"	"	49,000,000	512,749	70.00	512,749	註六	
	越峯電子材料股份有限公司	"	"	25,466,340	310,692	29.63	321,402	註六	
	順昶塑膠股份有限公司	"	"	25,984,525	535,480	40.63	540,457	註六	
	Unic Insurance Ltd.	"	"	65,900	21,400	20.00	21,400	註六	
	中華電訊科技股份有限公司	"	"	3,783,443	(29,344)	13.51	(30,524)	註四及六	
	順昱科技股份有限公司	"	"	1,706,500	616	6.83	616	註六	
	吉邦光電股份有限公司	"	"	57,520	-	3.33	-	註一	
	鑫特材料股份有限公司	"	"	2,000,000	19,985	20.00	19,985	註六	
	世界先進積體電路股份有限公司	-		備供出售金融資產－流動	5,956,786	145,643	0.36	145,643	
	友達光電股份有限公司	-		備供出售金融資產－非流動	9,531,940	431,797	0.13	431,797	註五
	世界先進積體電路股份有限公司	-		"	16,053,501	392,508	0.98	392,508	註二
	中鼎工程股份有限公司	-		"	15,144,298	454,329	2.53	454,329	
	漢通創業投資股份有限公司	本公司董事長為其董事		以成本衡量之金融資產－非流動	30,334,829	322,842	17.17	-	
慧聚開發投資股份有限公司	本公司為其董事及監察人		"	2,251,890	17,000	10.00	-		
菲律賓 H&Q 創業投資股份有限公司	-		"	243,266	2,710	2.43	-		
Teratech Corp.	-		"	110,000	30,477	0.87	-		
信東生技股份有限公司	-		"	418,823	7,812	0.34	-		
台灣塑膠工業股份有限公司	-		公平價值變動列入損益之金融資產－流動	792,626	42,881	-	42,881		

(接次頁)

(承前頁)

持有之公司	有價證券及名稱	與有價證券發行人之關係	帳列科目	期末				備註
				股數 / 單位數	帳面金額	持股比率	市價或股權淨值	
	福聚股份有限公司	—	公平價值變動列入損益之金融資產—流動	238,000	\$ 7,580	-	\$ 7,580	
	台灣化學纖維股份有限公司	—	"	440,428	24,003	-	24,003	
	盛餘股份有限公司	—	"	353,000	11,225	-	11,225	
	矽品精密工業股份有限公司	—	"	69,234	3,545	-	3,545	
	陽明海運股份有限公司	—	"	369,886	6,954	-	6,954	
	中華開發金融控股股份有限公司	—	"	463,500	6,953	-	6,953	
	神基科技股份有限公司	—	"	312,622	4,580	-	4,580	
	奇普仕股份有限公司	—	"	245,000	5,439	-	5,439	
	緯創資通股份有限公司	—	"	200,000	9,680	-	9,680	
	欣銓科技股份有限公司	—	"	215,499	5,765	-	5,765	
	榮鋼材料股份有限公司	—	"	100,000	4,885	-	4,885	
	力晶半導體股份有限公司	—	"	400,000	8,800	-	8,800	
	元大京華證券股份有限公司	—	"	446,178	12,069	-	12,069	
	瀚宇彩晶股份有限公司	—	"	2,111,080	13,046	-	13,046	
	嘉聯益科技股份有限公司	—	"	300,000	7,980	-	7,980	
	中鼎工程股份有限公司	—	"	152,703	4,581	-	4,581	
	不動產信託證券化受益證券							
	遠雄人壽大都市國際中心商業大樓不動產信託證券化受益證券	—	無活絡市場之債券投資—非流動	-	50,000	-	-	
	受益憑證							
	寶來全球基金	—	公平價值變動列入損益之金融資產—流動	5,000,000	50,597	-	50,597	
	台灣吉利基金	—	"	3,028,779	50,358	-	50,358	
	德信萬年基金	—	"	3,181,887	46,022	-	46,022	
	大華債券基金	—	"	3,935,118	50,933	-	50,933	
	復華債券基金	—	"	3,779,722	50,385	-	50,385	
	盛華 1699 債券基金	—	"	3,786,663	46,970	-	46,970	
	金復華債券基金	—	"	4,121,456	52,697	-	52,697	
	犇華寶元基金	—	"	4,093,841	49,735	-	49,735	
	建弘台灣債券基金	—	"	3,516,165	49,539	-	49,539	
	台壽所羅門基金	—	"	4,334,341	50,542	-	50,542	
	元大萬泰基金	—	"	3,281,749	45,808	-	45,808	
	新光吉星基金	—	"	3,510,430	50,281	-	50,281	

(接次頁)

(承前頁)

持有之公司	有價證券及名稱	與有價證券發行人係之關係	帳列科目	期末				備註	
				股數 / 單位數	帳面金額	持股比率	市價或股權淨值		
聯聚國際投資股份有限公司 (聯聚公司)	保德信債券基金	—	公平價值變動列入損益之金融資產—流動	3,511,049	\$ 51,313	-	\$ 51,313		
	兆豐國際寶鑽債券基金	—	"	4,397,035	50,585	-	50,585		
	匯豐富泰二號基金	—	"	2,229,703	31,329	-	31,329		
	摩根台灣債券基金	—	"	3,311,829	50,530	-	50,530		
	富邦金如意基金	—	"	3,372,142	41,246	-	41,246		
	台新貨幣基金	—	"	4,895,530	50,065	-	50,065		
	受益證券								
	國泰一號不動產投資信託基金	—	"	4,900,000	52,773	-	52,773		
	新光一號不動產投資信託基金	—	"	3,000,000	34,050	-	34,050		
	富邦二號不動產投資信託基金	—	"	8,000,000	100,800	-	100,800		
	國泰二號不動產投資信託基金	—	"	2,500,000	28,850	-	28,850		
	債券								
	華晶科技股份有限公司	—	備供出售金融資產—流動	250	28,750	-	28,750		
	股票								
	台達化學工業股份有限公司	採權益法評價之被投資公司	採權益法之長期股權投資	99,006,466	1,770,766	36.60	1,491,907	註六	
	亞洲聚合股份有限公司	"	"	84,405,749	2,133,237	32.35	1,601,442	註六	
	華夏海灣塑膠股份有限公司	"	"	102,799,317	1,285,643	24.20	1,154,803	註六	
	股票								
	Swanlake Traders Ltd.	ACME Components (Malaysia) Sdn. Bhd.	採權益法評價之被投資公司	採權益法之長期股權投資	13,274,955	USD 4,356	51.17	USD 4,356	註六
		Stargaze International Ltd.	"	"	5,957,500	USD 3,447	31.86	USD 3,447	
	World Union Trading Co., Ltd.	"	"	340,605	USD 1	13.05	USD 1		
	ACME Electronics (Cayman) Corp.	"	"	3,984,000	USD 3,030	13.55	USD 3,030	註六	
	USI Trading (Shanghai) Co., Ltd.	"	"	-	USD 843	100.00	USD 843	註六	
	SOHWARE Inc.	—	以成本衡量之金融資產—非流動	57,500	-	0.48	-	註三	
	TGF Linux Communications Inc.	"	"	300,000	-	2.14	-	註三	
	New World Technology Inc.	"	"	71	USD 4,112	16.26	-		

(接次頁)

(承前頁)

持有之公司	有價證券及名稱	與有價證券發行人之關係	帳列科目	期末				備註
				股數/單位數	帳面金額	持股比例	市價或股權淨值	
台聚投資股份有限公司	股票							
	聚利管理顧問股份有限公司	採權益法評價之被投資公司	採權益法之長期股權投資	368,000	\$ 6,677	46.00	\$ 6,677	註六
	越峯電子材料股份有限公司	"	"	7,742,172	106,746	9.01	97,733	註六
	中華電訊科技股份有限公司	"	"	2,915,837	-	10.41	-	註六
	順昱科技股份有限公司	"	"	2,000,000	722	8.00	722	註六
	台達化學工業股份有限公司	"	"	4,097,182	51,497	1.51	61,740	註六
	中華開發金融控股股份有限公司	-	備供出售金融資產－流動	2,400,273	36,004	0.01	36,004	
	友達光電股份有限公司	-	"	1,148,804	51,995	-	51,995	
	友達光電股份有限公司	-	備供出售金融資產－非流動	1,147,804	51,996	-	51,996	
	神基科技股份有限公司	-	"	208,414	3,053	-	3,053	
	世界先進積體電路股份有限公司	-	"	1,362,722	33,319	0.09	33,319	
	合晶科技股份有限公司	-	"	2,637,596	191,489	1.45	191,489	
	順昶塑膠股份有限公司	董事長相同	以成本衡量之金融資產－非流動	88,542	1,327	13.82	-	註六
	和喬科技股份有限公司	-	"	13,180	306	-	-	
	大中票券金融股份有限公司	-	"	452,367	4,000	0.10	-	
	信東生技股份有限公司	-	"	965,030	18,000	0.78	-	
	太極科技影音科技股份有限公司	-	"	38,640	900	-	-	
	Boldworks Inc.	-	"	300,000	-	-	-	註三
	TGF Linux Communication, Inc.	-	"	200,000	-	-	-	註三
	Silicon Technology Investment (Cayman) Corp.	-	"	797,711	22,682	2.86	-	
Nice High Investment Limited	-	"	389,937	11,087	3.21	-		
SOHware Preferred D	-	"	7,725,000	6,146	7.03	-		
SOHware 普通股	-	"	9,000,000	7,061	8.19	-		
!Hey Inc.	-	"	557,661	-	-	-	註三	
SOHware Preferred A	-	"	4,950,000	3,731	4.51	-		

(接次頁)

(承前頁)

持有之公司	有價證券及名稱	與有價證券發行人之關係	帳列科目	期末				備註
				股數 / 單位數	帳面金額	持股比例	市價或股權淨值	
	台灣塑膠工業股份有限公司	—	公平價值變動列入損益之金融資產—流動	581,558	\$ 31,462	-	\$ 31,462	
	華夏海灣塑膠股份有限公司	董事長相同	"	785	7	-	7	註六
	亞洲聚合股份有限公司	董事長相同	"	4,323	62	-	62	註六
	欣銓科技股份有限公司	—	"	107,749	2,882	-	2,882	
	緯創資通股份有限公司	—	"	200,000	9,680	-	9,680	
	廣達電腦股份有限公司	—	"	201,423	11,904	-	11,904	
	陽明海運股份有限公司	—	"	319,886	6,014	-	6,014	
	力晶半導體股份有限公司	—	"	610,409	13,429	-	13,429	
	台新金融控股股份有限公司	—	"	5,445,485	104,009	-	104,009	
	元大京華證券股份有限公司	—	"	200,178	5,415	-	5,415	
	瀚宇彩晶股份有限公司	—	"	977,691	6,042	-	6,042	
	香港聯太工業股份有限公司	—	"	6,190,000	6,228	-	6,228	
	榮剛材料科技股份有限公司	—	"	100,000	4,885	-	4,885	
	嘉聯益科技股份有限公司	—	"	300,000	7,980	-	7,980	
	奇普仕股份有限公司	—	"	70,000	1,554	-	1,554	
	可轉換公司債							
	SOHOWare 可轉換公司債	—	以成本衡量之金融資產—其他—非流動	-	5,133	-	-	
	受益憑證							
	新光台灣吉利基金	—	公平價值變動列入損益之金融資產—流動	763,719	12,698	-	12,698	
	新光吉星基金	—	"	1,397,440	20,016	-	20,016	
	元大多利二號基金	—	"	1,701,135	24,836	-	24,836	
	復華債券基金	—	"	1,999,428	26,533	-	26,533	
	國際萬寶債券基金	—	"	208,674	3,167	-	3,167	
	受益證券							
	國泰二號不動產投資信託基金	—	"	750,000	8,655	-	8,655	
中華電訊科技公司	股票							
	BRITE STAR 公司股權	直接持股 100% 股權之子公司	採權益法之長期股權投資	72,000	-	100.00	-	註一及六
BRITE STAR 公司	股票							
	SOHOWare Inc. 公司股權	—	以成本衡量之金融資產—非流動	4,500,000	-	4.30	-	註一

(接次頁)

(承前頁)

持有之公司	有價證券及名稱	與有價證券發行人之關係	帳列科目	期末				備註	
				股數 / 單位數	帳面金額	持股比例	市價或股權淨值		
聚利創業投資股份有限公司	受益憑證								
	復華債券基金	—	公平價值變動列入損益之金融資產—流動	7,766,438	\$ 103,529	-	\$ 103,529		
	國際萬寶債券基金	—	"	3,169,945	48,115	-	48,115		
	新光台灣吉利債券基金	—	"	1,719,907	28,596	-	28,596		
	元大多利二號債券基金	—	"	43,146	630	-	630		
	股票								
	合晶科技股份有限公司	—	備供出售金融資產—流動	1,820,850	132,194	1.05	132,194		
	台灣奈普光電股份有限公司	—	備供出售金融資產—流動	276,000	10,819	0.22	10,819		
	Silicon Motion Technology Corp.普通股	—	"	2	-	-	-		
	中華電訊科技股份有限公司	—	採權益法評價之被投資公司	採權益法之長期股權投資	2,495,674	-	8.91	-	註一及六
	順昱科技股份有限公司	—	"	"	8,691,400	3,137	34.77	3,522	註六
	吉邦光電股份有限公司	—	"	"	327,869	-	19.00	-	註一
	上華電訊股份有限公司	—	"	"	1,200,000	10,862	100.00	37,862	註六
	鑫特材料科技股份有限公司	—	"	"	1,385,000	13,850	13.85	-	註六
	泰安電腦科技股份有限公司	—	以成本衡量之金融資產—非流動		3,244,787	34,100	5.39	-	
	漢威光電股份有限公司	—	"	"	770,000	7,703	1.08	-	
	信東生技股份有限公司	—	"	"	965,304	18,005	0.77	-	
	中美萬泰科技股份有限公司	—	"	"	48,125	-	0.71	-	
	太極影音科技股份有限公司	—	"	"	862,960	20,100	2.10	-	
	生鑫源管理顧問股份有限公司	—	"	"	200,000	-	5.00	-	
	奇鈦科技股份有限公司	—	"	"	329,346	7,980	1.85	-	
	Teratech Corp.	—	"	"	90,000	24,914	0.73	-	
	友嘉實業股份有限公司	—	"	"	1,011,158	12,123	0.64	-	
	豪倫電子股份有限公司	—	"	"	10,253	140	0.06	-	
	台灣麗偉電腦機械股份有限公司	—	"	"	419,753	3,651	0.68	-	
	冠寶科技股份有限公司	—	"	"	31,887	160	0.09	-	
	康普材料科技股份有限公司	—	"	"	672,000	26,400	2.07	-	
	有化科技股份有限公司	—	"	"	491,400	20,400	1.03	-	
	新日光能源科技股份有限公司	—	以成本衡量之金融資產—非流動		2,000,000	20,000	3.33	-	
	振維電子股份有限公司	—	"	"	500,000	19,500	1.38	-	
	環洋能源科技股份有限公司	—	"	"	700,000	19,600	3.51	-	
B4 Composites, Inc.	—	"	"	4,000	6,370	4.00	-		

(接次頁)

(承前頁)

持有之公司	有價證券及名稱	與有價證券發行人之關係	帳列科目	期				備註
				股數 / 單位數	帳面金額	持股比例	市價或股權淨值	
聚利管理顧問股份有限公司	Preferred Stock Sohoware Inc.	—	以成本衡量之金融資產—非流動	750,000	\$ -	0.68	\$ -	註三
	TGF Linux Communications Inc.	—	"	600,000	-	4.26	-	註三
	INTERGRAFX, INC.	—	"	167,000	6,757	1.20	-	
	Neuro Sky, Inc.	—	"	10,000,000	9,862	7.79	-	
	受益憑證 復華債券基金	—	公平價值變動列入損益之金融資產—流動	968,047	12,904	-	12,904	
	國際萬寶基金 股票	—	"	91,277	1,385	-	1,385	
昌隆貿易股份有限公司	Sohoware Inc.	—	以成本衡量之金融資產—非流動	6,528,018	3,101	5.94	-	
	股票 華邦電子股份有限公司	—	公平價值變動列入損益之金融資產—流動	65,956	877	-	877	
	聯華電子股份有限公司 Forum Pacific Trading Ltd.	—	"	100,304	2,031	-	2,031	
亞洲石化聯合股份有限公司	採權益法之長期股權投資	—	採權益法之長期股權投資	220,000	33,195	100.00	33,195	註六
	受益憑證 盛華 1699 債券基金	—	公平價值變動列入損益之金融資產—流動	79,756	989	-	989	

註一：因本公司對該公司並無任何債務保證及重大承諾事項，故按權益法認列投資損失至帳面金額降為零。

註二：16,053,501 股全數質押予銀行作為聯聚公司借款之擔保品。

註三：已全數提列永久性跌價損失。

註四：該公司持續虧損，惟因該公司屬本公司已達控制能力之被投資公司，因是本公司持續認列投資損失，長期股權投資貸餘則轉列其他負債項下。

註五：計有 1,714,285 股質押予銀行作為本公司發行第七次有擔保公司債之擔保品。

註六：帳面價值於編合併財務報表時，業已全數沖銷。

台灣聚合化學品股份有限公司及其子公司
 越峯電子材料股份有限公司
 期末持有有價證券情形
 民國九十五年十二月三十一日

附表三之一

單位：除另予註明者外，為新台幣仟元

持有之公司	有價證券及名稱	與有價證券發行人之關係	帳列科目	期			市價	備註
				股數 / 單位數	帳面金額	持股比率		
越峯電子材料股份有限公司 (越峯公司)	股票 ACME Electronics (Cayman) Corp.	越峯公司之子公司	採權益法之長期股權投資	15,008,000	\$ 391,947	51.05%	不適用	註一
	Golden Amber Enterprises Limited	越峯公司之子公司	採權益法之長期股權投資	5,400,000	115,049	100.00%	不適用	註一
	ACME Electronics (BVI) Corp.	越峯公司之子公司	採權益法之長期股權投資	730,000	4,021	100.00%	不適用	註一
ACME Electronics (BVI) Corp.	ACME Magnetics USA Inc.	ACME (BVI)之子公司	採權益法之長期股權投資	700,000	美金 102 仟元	100.00%	不適用	註一
ACME Electronics (Cayman) Corp.	越峰電子 (昆山) 有限公司	ACME (Cayman)之子公司	採權益法之長期股權投資	不適用	美金 22,077 仟元	100.00%	不適用	註一
Golden Amber Enterprises Limited	越峰電子 (廣州) 有限公司	GAEL 之子公司	採權益法之長期股權投資	不適用	118,861	100.00%	不適用	註一

註一：帳面價值於編合併財務報表時，業已全數沖銷。

台灣聚合化學品股份有限公司及其子公司

順昶塑膠股份有限公司

期末持有有價證券情形

民國九十五年十二月三十一日

附表三之二

單位：除另予註明者外，為新台幣仟元

持有之公司	有價證券種類及名稱	與有價證券發行人之關係	帳列科目	期末				備註
				股數	帳面金額	持股比例	市價或股權淨值	
順昶塑膠股份有限公司 (順昶公司)	股票：聯華電子股份有限公司	無	公平價值變動列入損益之金融資產－流動	212,530	\$ 4,304	-	\$ 4,304	
	股票：華邦電子股份有限公司	無	公平價值變動列入損益之金融資產－流動	65,956	877	-	877	
	股票：順昶塑膠(新加坡)私人有限公司	順昶公司之子公司	採權益法之長期股權投資	14,310,000	554,277	100.00%	554,277	註三
	股權：順昶塑膠(南通)有限公司	順昶公司之子公司	採權益法之長期股權投資	-	131,664	95.50%	131,664	註一及三
	股票：Forever Young Company Limited	順昶公司之子公司	採權益法之長期股權投資	50,000	109,480	100.00%	109,480	註三
	股票：Swanson International Ltd.	順昶公司之子公司	採權益法之長期股權投資	2,111,205	195,916	100.00%	195,916	註三
	股票：Phoenix International Enterprise Ltd.	順昶公司採權益法評價之被投資公司	採權益法之長期股權投資	1,485,000	27,743	50.00%	27,743	
	股票：Curtana Company Limited	順昶公司之子公司	採權益法之長期股權投資	1,599,999	4,256	100.00%	4,256	註三
Swanson International Ltd.	股權：美國順昶國際貿易公司	順昶公司之子公司	採權益法之長期股權投資	-	-	100.00%	-	註一及註二
	股權：順昶塑膠(昆山)有限公司	子公司	採權益法之長期股權投資	-	USD 13,769,696	100.00%	RMB 109,926,047	註一及三
	股票：Sekisui Jushi Swanson Plastics Corporation	Swanson International Ltd. 採權益法評價之被投資公司	採權益法之長期股權投資	208,270	USD 306,651	10.67%	Peso 152,691,136	
Curtana Company Limited	股權：A.S. Holdings(UK) Limited	子公司	採權益法之長期股權投資	-	USD 2,393,087	100.00%	USD 2,393,087	註一及三
	股權：順昶塑膠(南通)有限公司	主要股東相同	採權益法之長期股權投資	-	HKD 1,319,960	4.50%	RMB 1,485,789	註一及三
順昶塑膠(新加坡)私人有限公司	股權：Swanson Plastics (Malaysia) Sdn. Bhd.	子公司	採權益法之長期股權投資	5,000,000	USD 3,412,398	100.00%	RM 18,408,865	註三

註一：係有限公司型態，無股數。

註二：已全數提列備抵跌價損失。

註三：帳面價值於編合併財務報表時，業已全數沖銷。

台灣聚合化學品股份有限公司及其子公司
 華夏海灣塑膠股份有限公司
 期末持有有價證券情形
 民國九十五年十二月三十一日

附表三之三

單位：除另予註明者外，為新台幣仟元

持有之公司	有價證券及名稱	與有價證券發行人之關係	帳列科目	年				備註
				單位 / 股數	帳面金額	持股比例	市價或股權淨值	
華夏海灣塑膠股份有限公司	受益憑證							
	富邦二號不動產投資信託基金	-	公平價值變動列入損益之金融資產－流動	5,000,000	\$ 63,000	-	\$ 63,000	(註一)
	復華有利基金	-	公平價值變動列入損益之金融資產－流動	4,088,709	50,735	-	50,735	(註一)
	大眾駿馬債券基金	-	公平價值變動列入損益之金融資產－流動	4,646,970	50,627	-	50,627	(註一)
	寶來全球金融資產證券化基金 A	-	公平價值變動列入損益之金融資產－流動	5,000,000	50,597	-	50,597	(註一)
	建弘台灣債券基金	-	公平價值變動列入損益之金融資產－流動	3,556,036	50,101	-	50,101	(註一)
	台新貨幣市場共同信託基金	-	公平價值變動列入損益之金融資產－流動	4,894,787	50,057	-	50,057	(註一)
	國泰一號不動產投資信託基金	-	公平價值變動列入損益之金融資產－流動	4,268,000	45,966	-	45,966	(註一)
	新光一號不動產投資信託基金	-	公平價值變動列入損益之金融資產－流動	3,000,000	34,050	-	34,050	(註一)
	大眾債券基金	-	公平價值變動列入損益之金融資產－流動	2,322,485	30,246	-	30,246	(註一)
	國泰二號不動產投資信託基金	-	公平價值變動列入損益之金融資產－流動	2,500,000	28,850	-	28,850	(註一)
	不動產證券化優先順位受益證券							
	遠雄人壽大都會國際中心不動產受益證券	-	無活絡市場之債券投資－非流動	20	20,000	-	20,000	(註一)
	股票							
	台灣氯乙烯工業股份有限公司	子公司	採權益法之長期股權投資	183,202,117	1,035,618 (註三)	87.22%	1,035,618	(註二及八)
CGPC (BVI) Holding Co., Ltd.	子公司	採權益法之長期股權投資	16,583,258	515,040 (註三)	100.00%	515,040	(註二及八)	
CGPC America Corporation	子公司	採權益法之長期股權投資	100	154,938 (註三)	100.00%	154,938	(註二及八)	
華運倉儲實業股份有限公司	採權益法評價之被投資公司	採權益法之長期股權投資	7,909,657	107,937 (註三)	25.00%	107,937	(註一及八)	
C G Europe Ltd.	子公司	採權益法之長期股權投資	1,000	49,686 (註三)	100.00%	49,686	(註一及八)	
Unic Insurance Ltd.	採權益法評價之被投資公司	採權益法之長期股權投資	131,800	42,800 (註三)	40.00%	42,800	(註一及八)	
越峯電子材料股份有限公司	與董事長相同之關係公司	採權益法之長期股權投資	1,642,243	20,722 (註三)	1.91%	71,273	(註一及八)	

(接次頁)

(承前頁)

持有之公司	有價證券及名稱	與有價證券發行人之關係	帳列科目	年底				備註
				單位 / 股數	帳面金額	持股比例	市價或股權淨值	
華夏海灣塑膠股份有限公司	Krystal Star International Corporation	子公司	採權益法之長期股權投資	3,780,000	\$ 14,899 (註三)	100.00%	\$ 14,899	(註二及八)
	鑫特材料科技股份有限公司	採權益法評價之被投資公司	採權益法之長期股權投資	1,000,000	9,993 (註三)	10.00%	9,993	(註一及八)
	順昱科技股份有限公司	與董事長相同之關係公司合計直接及間接持有普通股股權超過 20%之採權益法評價之被投資公司	採權益法之長期股權投資	1,050,000	379 (註三)	4.20%	379	(註一及八)
	China General Plastics (Hong Kong) Co., Ltd.	子公司	採權益法之長期股權投資	1,000	512 (註四)	100.00%	512	(註一及八)
	中華電訊科技股份有限公司	採權益法評價之被投資公司	採權益法之長期股權投資	334,934	- (註七)	1.20%	-	(註一及八)
台灣氯乙烯工業股份有限公司	受益憑證							
	群益安穩收益基金	-	公平價值變動列入損益之金融資產-流動	3,364,398	50,096	-	50,096	(註一)
	建弘台灣債券基金	-	公平價值變動列入損益之金融資產-流動	3,554,823	50,083	-	50,083	(註一)
	寶來得寶基金	-	公平價值變動列入損益之金融資產-流動	4,517,936	50,059	-	50,059	(註一)
	富邦金如意基金	-	公平價值變動列入損益之金融資產-流動	4,090,214	50,029	-	50,029	(註一)
	富邦吉祥基金	-	公平價值變動列入損益之金融資產-流動	2,062,848	30,023	-	30,023	(註一)
	建弘全家福基金	-	公平價值變動列入損益之金融資產-流動	60,846	10,012	-	10,012	(註一)
	股票							
	元大京華證券股份有限公司	-	公平價值變動列入損益之金融資產-流動	163,853	4,432	-	4,432	(註一)
	聯華電子股份有限公司	-	公平價值變動列入損益之金融資產-流動	115,865	2,347	-	2,347	(註一)
亞洲聚合股份有限公司	主要股東與華夏公司相同	備供出售金融資產-流動	57,240	816	-	816	(註一及八)	
華運倉儲實業股份有限公司	受益憑證							
	金復華債券基金	-	公平價值變動列入損益之金融資產-流動	3,959,448	50,626	-	50,626	(註一)
	金復華萬益債券基金	-	公平價值變動列入損益之金融資產-流動	4,495,073	46,866	-	46,866	(註一)
	復華債券基金	-	公平價值變動列入損益之金融資產-流動	3,408,628	45,438	-	45,438	(註一)
	金復華安本債券基金	-	公平價值變動列入損益之金融資產-流動	3,792,640	44,768	-	44,768	(註一)

(接次頁)

(承前頁)

持有之公司	有價證券及名稱	與有價證券發行人之關係	帳列科目	年				備註
				單位 / 股數	帳面金額	持股比率	市價或股權淨值	
華運倉儲實業股份有限公司	兆豐國際寶鑽債券基金	—	公平價值變動列入損益之金融資產—流動	2,613,832	\$ 30,071	-	\$ 30,071	(註一)
	保誠威鋒二號基金	—	公平價值變動列入損益之金融資產—流動	1,546,393	24,028	-	24,028	(註一)
	不動產證券化優先順位受益證券	—	無活絡市場之債券投資—非流動	10	10,000	-	10,000	(註一)
	遠雄人壽大都會國際中心不動產受益證券	—	無活絡市場之債券投資—非流動	10	10,000	-	10,000	(註一)
	股票	—	備供出售金融資產—非流動	1,550,000	14,198	-	14,198	(註一及八)
CGPC (BVI) Holding Co., Ltd.	台達化學工業股份有限公司	—	備供出售金融資產—非流動	1,550,000	14,198	-	14,198	(註一及八)
	受益憑證	—	以成本衡量之金融資產—非流動	500,000	1,100	3.40%	1,100	(註一)
	Silicon Valley Equity Fund, L.P.	—	以成本衡量之金融資產—非流動	500,000	1,100	3.40%	1,100	(註一)
	普通股	—	以成本衡量之金融資產—非流動	112,000	32,856	0.91%	-	(註一)
	華夏塑膠(中山)有限公司	子公司	採權益法之長期股權投資	-	369,792 (註二)	100.00%	369,792	(註八)
	World Star Investments Ltd.	子公司	採權益法之長期股權投資	6,045,000	52,077 (註二)	100.00%	52,077	(註一及八)
	泉州華夏塑膠有限公司	子公司	採權益法之長期股權投資	-	34,838 (註二)	100.00%	34,838	(註一及八)
	Teratech Corporation	—	以成本衡量之金融資產—非流動	112,000	32,856	0.91%	-	(註一)
	華夏塑膠(珠海)有限公司	子公司	採權益法之長期股權投資	-	19,804 (註二)	100.00%	19,804	(註一、四及八)
	Stargaze International Co., Ltd.	採權益法評價之被投資公司	採權益法之長期股權投資	898,000	16,935 (註二)	4.80%	16,935	(註一)
World Union Trading Co., Ltd.	採權益法評價之被投資公司	採權益法之長期股權投資	255,258	33 (註二)	9.78%	33	(註一)	
Regal Trade Holdings Corp.	子公司	採權益法之長期股權投資	2,125,000	- (註七)	100.00%	-	(註一及八)	
Sohoware, Inc. 優先股	—	採權益法之長期股權投資	100,000	-	-	-	(註一及五)	
World Star Investments Ltd.	普通股	—	採權益法之長期股權投資	-	3,785 (註二)	100.00%	3,785	(註八)
華夏塑膠(三河)有限公司	子公司	採權益法之長期股權投資	-	3,785 (註二)	100.00%	3,785	(註八)	
Regal Trade Holdings Corp.	普通股	—	採權益法之長期股權投資	-	4,484 (註二)	100.00%	4,484	(註一及八)
廊坊華夏海灣塑膠製品有限公司	子公司	採權益法之長期股權投資	-	4,484 (註二)	100.00%	4,484	(註一及八)	

註一：無因提供擔保、質押借款或其他依約而受限制使用之情事。

註二：係按九十五年十二月三十一日被投資公司經會計師查核之財務報表計算，並調整未實現銷貨毛利或備抵換算調整數。

註三：係按九十五年十二月三十一日被投資公司未經會計師查核之財務報表計算，並調整備抵換算調整數。

註四：截至九十五年十二月三十一日止，該公司尚未正式營運。

註五：係優先股，因此不予計算持股比率及股權淨值。

註六：自九十四年度起改採權益法評價並認列虧損至長期股權投資之帳面餘額為零。

註七：因繼續認列被投資公司之投資損失，致使長期股權投資產生貸方餘額，帳列長期應收款項—關係人之減項。

註八：帳面價值於編合併財務報表時，業已全數沖銷。

台灣聚合化學品股份有限公司及其子公司
台達化學工業股份有限公司
期末持有有價證券情形
民國九十五年十二月三十一日

附表三之四

單位：除另予註明者外，為新台幣仟元

持有之公司	有價證券及名稱	與有價證券發行人之關係	帳列科目	期末				備註
				股數/單位數	帳面金額	持股比率	市價或股權淨值	
台達化學工業股份有限公司	股票							
	TAITA (BVI) Holding Co., Ltd. - 普通股	子公司	採權益法之長期股權投資	23,738,000	\$ 735,224	100.00%	\$ 735,224	註三及七
	華夏海灣塑膠股份有限公司 - 普通股	董事長與主要股東相同	"	29,000,429	260,631	6.83%	325,932	註三、四及七
	華運倉儲實業股份有限公司 - 普通股	採權益法評價之被投資公司	"	7,909,656	107,937	25.00%	107,937	註三及七
	越峯電子材料股份有限公司 - 普通股	採權益法評價之被投資公司	"	2,848,412	35,943	3.31%	35,943	註三及七
	Unic Insurance Limited - 普通股	採權益法評價之被投資公司	"	65,900	21,400	20.00%	21,400	註三及七
	順昱科技股份有限公司 - 普通股	採權益法評價之被投資公司	"	1,050,000	379	4.20%	379	註三及七
	鑫特材料科技股份有限公司 - 普通股	採權益法評價之被投資公司	"	1,000,000	9,993	10.00%	9,993	註三及七
	台灣聚合化學品股份有限公司 - 普通股	董事長相同	備供出售金融資產 - 非流動	8,532,000	84,467	1.11%	84,467	註一及七
	神基科技股份有限公司 - 普通股	-	"	720,895	10,561	0.23%	10,561	註一
	合晶科技股份有限公司 - 普通股	-	備供出售金融資產 - 流動	79,074	5,741	0.06%	5,741	註二
	聯訊創業投資股份有限公司 - 普通股	-	以成本衡量之金融資產	100,000	10,000	0.50%	-	-
	中華電訊科技股份有限公司 - 普通股	董事長相同	"	984,934	-	3.52%	-	註五及七
	聯華電子股份有限公司 - 普通股	-	公平價值變動列入損益之金融資產 - 流動	333,611	6,756	-	6,756	註一
	緯創資通股份有限公司 - 普通股	-	"	202,000	9,777	-	9,777	註一
	台灣塑膠工業股份有限公司 - 普通股	-	"	343,546	18,586	-	18,586	註一
	嘉聯益科技股份有限公司 - 普通股	-	"	300,000	7,980	-	7,980	註二
	陽明海運股份有限公司 - 普通股	-	"	319,886	6,014	-	6,014	註一
	中鼎工程股份有限公司 - 普通股	-	"	206,697	6,201	-	6,201	註一
	瀚宇彩晶股份有限公司 - 普通股	-	"	2,583,750	15,968	-	15,968	註一
	中華開發金融控股股份有限公司 - 普通股	-	"	154,500	2,318	-	2,318	註一
	受益證券							
	國泰 R1 不動產投信託基金	-	公平價值變動列入損益之金融資產 - 流動	4,900,000	52,773	-	52,773	註一
國泰 R2 不動產投信託基金	-	"	2,500,000	28,850	-	28,850	註一	
新光一號不動產投資信託基金	-	"	4,000,000	45,400	-	45,400	註一	
富邦二號不動產投資信託基金	-	"	6,600,000	83,160	-	83,160	註一	

(接次頁)

(承前頁)

持有之公司	有價證券及名稱	與有價證券發行人之關係	帳列科目	期末				備註
				股數	帳面金額	持股比率	市價或股權淨值	
	受益憑證 統一強棒基金	—	公值價值變動列入損益之 金融資產—流動	3,284,633	\$ 50,673	-	\$ 50,673	註六
	建弘全家福基金	—	"	308,225	50,716	-	50,716	註六
	台壽保所羅門債券基金	—	"	4,173,514	48,667	-	48,667	註六
	建弘台灣債券基金	—	"	2,159,112	30,419	-	30,419	註六
	復華債券基金	—	"	3,785,967	50,468	-	50,468	註六
	復華有利基金	—	"	3,830,856	47,535	-	47,535	註六
	摩根富林明 JF 第一債券基金	—	"	3,594,226	50,508	-	50,508	註六
	富邦金如意債券基金	—	"	4,145,363	50,703	-	50,703	註六
	台新貨幣市場共同信託基金	—	"	4,895,031	50,059	-	50,059	註六
TAITA(BVI) Holding Co., Ltd.	Silicon Valley Equity Fund, LP	—	以成本衡量之金融資產	156,627	1,100 (USD 34 仟元)	1.73%	-	—
	Silicon Valley Equity Fund II, LP	—	"	367,674	12,208 (USD 375 仟元)	1.16%	-	—
	台達化工(中山)有限公司	孫公司	採權益法之長期股權投資	-	385,845 (USD 11,838 仟元)	100.00%	385,845 (USD 11,838 仟元)	註三及七
	台達化工(天津)有限公司	孫公司	"	-	397,785 (USD 12,204 仟元)	100.00%	397,785 (USD 12,204 仟元)	註三及七
	ACME Electronics (Cayman) Corp.	—	"	1,914,583	47,463 (USD 1,456 仟元)	6.51%	47,463 (USD 1,456 仟元)	註三及七
	Budworth Investment Ltd.—普通股	—	以成本衡量之金融資產	711,000	14,847 (USD 455 仟元)	2.22%	-	—
	Teratech Corporation—普通股	—	"	112,000	32,856 (USD 1,008 仟元)	0.91%	-	—
	Sohoware Inc.—優先股	—	"	100,000	-	-	-	—

註一：市價係依台灣證券交易所九十五年十二月份最後交易日收盤價格計算。

註二：市價係依中華民國證券櫃檯買賣中心九十五年十二月份最後交易日收盤價格計算。

註三：股權淨值係依各公司九十五年十二月三十一日經會計師查核簽證之淨值計算。

註四：台達公司所持有之華夏海灣塑膠股份有限公司股票 29,000,000 股已提供予台北富邦銀行作為發行公司債之擔保品。

註五：因歷年來認列減損損失，致對該公司之帳面價值餘額為零。

註六：市價係依九十五年十二月份最後交易日之淨資產價值計算。

註七：帳面價值於編合併財務報表時，業已全數沖銷。

台灣聚合化學品股份有限公司及其子公司

亞洲聚合股份有限公司
 期末持有有價證券情形
 民國九十五年十二月三十一日

附表三之五

單位：除另予註明者外，
 為新台幣仟元

持有之公司	有價證券及名稱	與有價證券發行人之關係	帳列科目	期末				備註
				股數/單位數	帳面金額	持股比例(%)	市價/股權淨值	
亞洲聚合股份有限公司	亞聚維京控股有限公司普通股	子公司	採權益法之長期股權投資	10,962,700	\$ 416,982	100.00	\$ 416,982	(註二及四)
	USI International Corp.普通股	"	"	2,800,000	98,135	70.00	98,135	(註二及四)
	華夏海灣塑膠股份有限公司普通股	採權益法評價之被投資公司	"	34,278,293	285,155	8.07	304,734	
	華運倉儲實業股份有限公司普通股	"	"	7,909,656	107,937	25.00	107,937	(註二及四)
	UNIC Insurance Ltd,普通股	"	"	65,900	21,400	20.00	21,400	(註二及四)
	越峯電子材料股份有限公司普通股	"	"	3,072,412	38,725	3.57	133,343	
	聚利創業投資股份有限公司普通股	董事長相同	"	5,828,667	61,017	8.33	61,017	(註二及四)
	順昶塑膠股份有限公司普通股	"	"	5,090,472	105,883	7.96	105,883	(註二及四)
	順昱科技股份有限公司普通股	"	"	2,100,000	759	8.40	759	(註二及四)
	中華電訊科技股份有限公司普通股	"	"	3,441,829	-	12.29	-	(註三及四)
	鑫特材料科技股份有限公司普通股	"	"	2,000,000	19,985	20.00	19,985	(註二及四)
	遠雄人壽大都市國際中心商業大樓不動產信託證券化受益證券	無	無活絡市場之債券投資—非流動	50	50,000	-	-	
	聯訊創業投資股份有限公司普通股	"	以成本衡量之金融資產—非流動	2,400,000	24,000	1.20	-	
	吉邦光電股份有限公司普通股	"	"	192,695	-	11.17	-	(註三)
	華昇創業投資股份有限公司普通股	"	"	2,000,000	20,000	1.67	-	
	台灣聚合化學品股份有限公司普通股	主要股東之母公司且董事長相同	備供出售金融資產—非流動	32,971,928	326,422	4.27	326,422	(註四)
	中鼎工程股份有限公司普通股	無	"	15,144,298	454,329	2.53	454,329	
	友達光電股份有限公司普通股	"	"	8,720,094	395,020	0.12	395,020	
	合晶科技股份有限公司普通股	"	備供出售金融資產—流動	2,276,036	165,240	1.08	165,240	
Silicon Motion Technology Corporation 普通股	"	"	2	-	-	-		
台灣塑膠工業股份有限公司普通股	無	公平價值變動列入損益之金融資產—流動	680,356	36,807	-	36,807		

(接次頁)

(承前頁)

持有之公司	有價證券及名稱	與有價證券發行人係 之關	帳列科目	期				備註
				股數/單位數	帳面金額	持股比率 (%)	市價/股權淨值	
	台灣化學纖維股份有限公司普通股	"	"	122,364	\$ 6,669	-	\$ 6,669	
	陽明海運股份有限公司普通股	"	"	214,914	4,040	-	4,040	
	中華開發金融控股股份有限公司普通股	"	"	463,500	6,952	-	6,952	
	元大京華證券股份有限公司普通股	"	"	446,178	12,069	-	12,069	
	瀚宇彩晶股份有限公司普通股	"	"	2,955,810	18,267	-	18,267	
	中鼎工程股份有限公司普通股	"	"	101,845	3,056	-	3,056	
	神基科技股份有限公司普通股	"	"	312,622	4,580	-	4,580	
	力晶半導體股份有限公司普通股	"	"	400,000	8,800	-	8,800	
	榮剛材料科技股份有限公司普通股	"	"	122,000	5,960	-	5,960	
	欣銓科技股份有限公司普通股	"	"	215,499	5,765	-	5,765	
	盛餘股份有限公司普通股	"	"	424,000	13,483	-	13,483	
	奇普仕股份有限公司普通股	"	"	211,000	4,684	-	4,684	
	緯創資通股份有限公司普通股	"	"	300,000	14,520	-	14,520	
	嘉聯益股份有限公司普通股	"	"	300,000	7,980	-	7,980	
	福聚股份有限公司普通股	"	"	200,000	6,370	-	6,370	
	國泰一號不動產投資信託基金	"	"	4,901,000	52,784	-	52,784	
	國泰二號不動產投資信託基金	"	"	2,500,000	28,850	-	28,850	
	新光一號不動產投資信託基金	"	"	2,000,000	22,700	-	22,700	
	富邦二號不動產投資信託基金	"	"	5,000,000	63,000	-	63,000	
	金復華系統基金	"	"	1,000,000	12,026	-	12,026	
	復華有利債券基金	"	"	4,133,706	51,293	-	51,293	
	建弘全家福基金	"	"	308,117	50,698	-	50,698	
	富邦金如意基金	"	"	1,589,693	19,444	-	19,444	
	摩根富林明 JF 台灣債券基金	"	"	1,970,560	30,065	-	30,065	
	台新貨幣市場共同信託基金	"	"	4,894,667	50,056	-	50,056	
亞聚維京控股有限 公司	Stargaze International Co.,Ltd.普通股	採權益法評價之被投資 公司	採權益法之長期股權 投資	2,494,500	47,045	13.34	47,045	(註二)
	World Union Trading Co.,Ltd.普通股	"	"	709,137	93	27.17	93	(註二)
	ACME Electronics (Cayman) Corp.普通股	"	"	5,906,822	146,422	20.09	146,422	(註二及四)
	USI International Corp.普通股	"	"	1,200,000	42,058	30.00	42,058	(註二及四)
	Budworth Investments Ltd.普通股	無	以成本衡量之金融資 產－非流動	1,423,000	29,735	4.45	-	
	Teratech Corp.普通股	"	"	112,000	32,856	0.91	-	
	Silicon Technology Investment (Cayman) Corp.特別股	"	"	997,138	27,366	3.57	-	

(接次頁)

(承前頁)

持有之公司	有價證券及名稱	與有價證券發行人之關係	帳列科目	期末				備註
				股數／單位數	帳面金額	持股比率(%)	市價／股權淨值	
	Nice High Investment (BVI) Limited 特別股	"	"	487,422	\$ 13,377	4.01	\$ -	
	Silicon Valley Equity Fund LP	"	"	-	4,400	-	-	
	Silicon Valley Equity Fund II, LP	"	"	-	39,518	-	-	
	TGF Linux Communication, Inc. 優先股	"	"	300,000	-	-	-	(註三)
	Sohoware, Inc. 優先股	"	"	450,000	-	-	-	(註三)
	Boldworks, Inc. 優先股	"	"	100,000	-	-	-	(註三)

註一：本表所稱有價證券，係指股票、債券、受益憑證及上述項目所衍生之有價證券。

註二：係依各公司九十五年十二月三十一日經會計師查核之淨值計算。

註三：因歷年來認列投資損失，致對該公司長期股權投資之帳面餘額為零。

註四：帳面價值於編合併財務報表時，業已全數沖銷。

台灣聚合化學品股份有限公司
 累積買進、賣出同一有價證券之金額達一億元或實收資本額百分之二十以上
 民國九十五年年度

附表四

單位：新台幣仟元

買、賣之公司	有價證券種類及名稱	帳列科目	交易對象	關係	期		初買		入賣		出		末 (註二)					
					股數/單位數	金額	股數/單位數	金額	股數/單位數	金額	股數/單位數	金額						
台灣聚合化學品股份有限公司	股票	備供出售金融資產—非流動	—	—	-	\$ -	15,144,298	\$ 244,605	-	\$ -	\$ -	\$ -	15,144,298	\$ 454,329				
	中鼎工程股份有限公司				(註一)									(註四)				
	受益憑證				公平價值變動列入損益之金融資產—流動	—	—	9,598,999	99,805	8,640,444	91,000	14,349,683	150,561	149,805	756	-	-	
	富邦吉祥三號基金							(註三)	(註三)									
	景順收益基金							"	4,493,052	49,999	4,421,961	50,000	8,915,013	100,987	99,999	988	-	-
	復華有利基金							"	8,177,284	100,000	-	-	8,177,284	100,519	100,000	519	-	-
	復華債券基金							"	7,648,425	99,628	3,779,722	50,000	7,648,425	101,121	100,012	1,109	3,779,722	49,616
	富邦如意二號基金							"	3,010,509	42,670	5,752,581	83,000	8,763,090	126,337	125,670	667	-	-
	景順債券基金							"	1,919,544	27,901	4,886,472	72,000	6,806,016	100,456	99,901	555	-	-
	台新真吉利基金							"	4,993,658	50,000	4,931,745	50,000	9,925,403	101,024	100,000	1,024	-	-
富邦吉祥基金	"	-	-	6,919,321				100,000	6,919,321	100,345	100,000	345	-	-				
金復華萬益基金	"	5,226,575	52,665	4,829,285				50,000	10,055,860	104,139	102,665	1,474	-	-				
荷銀精選基金	"	9,024,128	99,962	-	-	9,024,128	101,547	99,962	1,585	-	-							
聯聚國際投資股份有限公司	受益憑證	"	—	—	10,498,374	150,000	-	-	10,498,374	150,063	150,000	63	-	-				
	德信萬年基金				"	10,869,528	133,175	-	-	10,869,528	133,244	133,175	69	-	-			
	盛華 1699 債券基金				"	9,309,793	100,000	3,685,102	44,085	12,994,895	144,199	144,085	114	-	-			
	盛華 5599 債券基金				"	10,812,759	150,000	-	-	10,812,759	150,055	150,000	55	-	-			
匯豐富泰二號基金	"	-	-	-	-	-	-	-	-	-	-	-						
台灣聚合化學	股票																	

註一：其中 15,025,000 股係本期買入，119,298 股係本期發放股票股利。
 註二：期末金額係原始買入成本。
 註三：富邦吉祥三號基金已於 95 年度併入富邦金如意基金，故期末持有單位數及金額為零。
 註四：帳載期末金額 454,329 仟元係投資成本 244,605 仟元加上評價調整 209,724 仟元後之金額。

台灣聚合化學品股份有限公司及其子公司
 華夏海灣塑膠股份有限公司
 累積買進或賣出同一有價證券之金額達新台幣一億元或實收資本額百分之二十以上
 民國九十五年度

附表四之一

單位：新台幣仟元

買、賣之公司	有價證券種類及名稱	帳列科目	交易對象	關係	年初		入		出		年底			
					單位/股數	金額	單位/股數	金額	單位/股數	金額	單位/股數	金額		
華夏海灣塑膠股份有限公司	受益憑證													
	景順收益基金	公平價值變動列入損益之金融資產－流動	-	-	-	\$ -	9,732,868	\$ 110,000	9,732,868	\$ 110,153	\$ 110,000	\$ 153	-	\$ -
	統一全壘打基金	公平價值變動列入損益之金融資產－流動	-	-	3,614,728	50,000	3,605,771	50,000	7,220,499	100,253	100,000	253	-	-
	寶來得寶基金	公平價值變動列入損益之金融資產－流動	-	-	4,577,204	50,000	11,829,006	130,000	16,406,210	180,196	180,000	196	-	-
	新光吉星基金	公平價值變動列入損益之金融資產－流動	-	-	2,476,456	35,000	4,585,236	65,000	7,061,692	100,188	100,000	188	-	-
台灣氯乙烯工業股份有限公司	受益憑證													
	新光台灣吉利基金	公平價值變動列入損益之金融資產－流動	-	-	3,048,799	50,000	5,455,625	90,000	8,504,424	140,367	140,000	367	-	-
	復華有利基金	公平價值變動列入損益之金融資產－流動	-	-	3,923,845	48,000	14,913,528	183,000	18,837,373	231,143	231,000	143	-	-
	兆豐國際寶鑽債券基金	公平價值變動列入損益之金融資產－流動	-	-	-	-	37,452,139	427,000	37,452,139	427,272	427,000	272	-	-
	台壽保所羅門債券基金	公平價值變動列入損益之金融資產－流動	-	-	-	-	12,353,922	143,000	12,353,922	143,050	143,000	50	-	-
	復華債券基金	公平價值變動列入損益之金融資產－流動	-	-	-	-	11,322,786	150,000	11,322,786	150,127	150,000	127	-	-
	建弘全家福基金	公平價值變動列入損益之金融資產－流動	-	-	-	-	1,221,522	200,000	1,160,676	190,197	189,988	209	60,846	10,012
	建弘台灣債券基金	公平價值變動列入損益之金融資產－流動	-	-	-	-	12,786,038	179,000	9,231,215	128,947	128,916	31	3,554,823	50,084
	富邦吉祥一號基金	公平價值變動列入損益之金融資產－流動	-	-	3,873,177	50,000	3,846,213	50,000	7,719,390	100,066	100,000	66	-	-
	富邦吉祥三號基金	公平價值變動列入損益之金融資產－流動	-	-	4,782,813	50,000	10,448,628	110,000	15,231,441	160,186	160,000	186	-	-

(接次頁)

(承前頁)

買、賣之公司	有價證券種類及名稱	帳列科目	交易對象	關係	年初		入賣		出售			年底		
					單位/股數	金額	單位/股數	金額	單位/股數	售價	帳面成本	處分利益	單位/股數	金額
台灣氯乙烯工業股份有限公司	荷銀精選債券基金	公平價值變動列入損益之金融資產－流動	-	-	-	\$ -	13,288,846	\$ 150,000	13,288,846	\$ 150,181	\$ 150,000	\$ 181	-	\$ -
	荷銀債券基金	公平價值變動列入損益之金融資產－流動	-	-	-	-	9,994,150	150,000	9,994,150	150,227	150,000	227	-	-
	保德信債券基金	公平價值變動列入損益之金融資產－流動	-	-	-	-	10,328,704	150,000	10,328,704	150,123	150,000	123	-	-
	金復華萬益債券基金	公平價值變動列入損益之金融資產－流動	-	-	-	-	10,505,114	109,000	10,505,114	109,037	109,000	37	-	-
	寶來得寶基金	公平價值變動列入損益之金融資產－流動	-	-	-	-	13,420,064	148,000	8,902,128	97,977	97,941	36	4,517,936	50,059

台灣聚合化學品股份有限公司及其子公司

台達化學工業股份有限公司

累積買進或賣出同一有價證券之金額達新台幣一億元或實收資本額百分之二十以上

民國九十五年度

附表四之二

單位：新台幣仟元

買、賣之公司	有價證券種類及名稱	帳列科目	交易對象	關係	初買		入賣		出		期	末				
					單	位金	單	位金	單	位金			單	位金		
台達化學工業股份有限公司	受益憑證	公平價值變動列入損益之金融資產—流動	—	—	4,082,099	\$ 50,000	4,873,411	\$ 60,000	8,955,510	\$ 110,221	\$ 110,000	\$ 221	-	\$ -		
	盛華 1699 債券基金				-	-	13,536,508	150,000	13,536,508	150,432	150,000	432	-	-		
	盛華 5599 債券基金				-	-	10,604,405	120,000	10,604,405	120,194	120,000	194	-	-		
	景順收益基金				-	-	6,377,694	100,000	6,377,694	100,041	100,000	41	-	-		
	富邦如意基金				-	-	3,260,337	50,000	3,253,133	50,000	6,513,470	100,099	100,000	99	-	-
	保誠威鋒二號基金				-	-	3,536,543	50,000	3,515,606	50,000	7,052,149	100,340	100,000	340	-	-
	新光吉星基金				-	-	3,200,761	35,000	13,946,190	153,000	17,146,951	188,261	188,000	261	-	-
	寶來得寶基金				-	-	3,962,417	50,000	3,950,446	50,000	7,912,863	100,535	100,000	535	-	-
	金復華債券基金				-	-	4,407,850	50,000	8,779,019	100,000	13,186,869	150,640	150,000	640	-	-
	兆豐國際寶鑽債券基金				-	-	-	-	9,133,702	110,000	9,133,702	110,267	110,000	267	-	-
	倍立寶元基金				-	-	1,943,805	20,000	9,700,067	100,000	11,643,872	120,317	120,000	317	-	-
金復華萬益債券基金	-	-														

台灣聚合化學品股份有限公司及其子公司

亞洲聚合股份有限公司

累積買進或賣出同一有價證券之金額達新台幣一億元或實收資本額百分之二十以上

民國九十五年度

附表四之三

單位：新台幣仟元

買、賣之公司	有價證券種類及名稱	帳列科目	交易對象	關係	期		初買		入賣		出		期		末
					單位數	金額	股數/單位數	金額	單位數	售價	帳面成本	處分利益	單位數	金額	
亞洲聚合股份有限公司	富邦如意二號基金	公平價值變動列入損益之金融資產-流動	-	-	3,479,519	\$ 50,011	3,475,795	\$ 50,000	6,955,314	\$ 100,111	\$ 100,011	\$ 100	-	\$ -	
	寶來得寶債券基金	"	-	-	4,481,065	49,000	7,463,950	82,000	11,945,015	131,085	131,000	85	-	-	
	復華債券基金	"	-	-	4,008,904	50,000	4,107,384	54,514	8,116,288	107,846	104,514	3,332	-	-	
	兆豐國際寶鑽基金	"	-	-	3,524,601	40,000	5,264,839	60,000	8,789,441	100,528	100,000	528	-	-	
亞洲聚合股份有限公司	中鼎工程股份有限公司普通股	備供出售金融資產-非流動	-	-	-	-	15,144,298	244,156	-	-	-	-	15,144,298	454,329	(註)

註：帳載期末金額 454,329 仟元係投資成本 244,156 仟元加上評價調整 210,173 仟元後之餘額。

台灣聚合化學品股份有限公司及其子公司
與關係人進、銷貨交易金額達新台幣一億元或實收資本額百分之二十以上者
民國九十五年

附表五

單位：新台幣仟元

進(銷)貨之公司	交易對象	關係	交易情形				交易條件與一般交易不同之情形及原因		應收(付)票據、帳款		備註
			進(銷)貨	金額	佔總進(銷)貨之比率	授信期間	單價	授信期間	餘額	佔總應收(付)票據、帳款之比率	
台灣聚合化學品股份有限公司	台聚(香港)有限公司	採權益法評價之被投資公司	銷貨	\$ 502,024	5.7%	賒銷 60 天內收款	-	-	\$ 28,541	4.0%	
	順昶塑膠股份有限公司	採權益法評價之被投資公司	銷貨	176,674	2.0%	賒銷 60 天內收款	-	-	45,960	6.5%	
	亞洲聚合股份有限公司	董事長相同	進貨	471,303	5.8%	賒銷 60 天內付款	-	-	(24,220)	(4.6%)	

註：於編製合併財務報表時，業已全數沖銷。

台灣聚合化學品股份有限公司及其子公司

越峯電子材料股份有限公司

與關係人進、銷貨交易金額達新台幣一億元或實收資本額百分之二十以上者

民國九十五年度

附表五之一

單位：新台幣仟元

進（銷）貨 之公司	交易對象	關係	交易情形				交易條件與一般交易不同 之情形及原因		應收（付）票據、帳款		備註
			進（銷）貨	金額	佔總進（銷） 貨之比率	授信期間	單價	授信期間	餘額	佔總應收（付） 票據、帳款 之比率	
越峯電子材料股 份有限公司	越峰電子（昆山）有限 公司	ACME (Cayman) 之子公司	銷貨	\$ 233,767	20%	55天	-	-	\$ 30,080	9%	

註：於編製合併財務報表時，業已全數沖銷。

台灣聚合化學品股份有限公司及其子公司

順昶塑膠股份有限公司

與關係人進、銷貨交易金額達一億元或實收資本額百分之二十以上

民國九十五年度

附表五之二

單位：新台幣仟元

進(銷)貨公司	交易對象	關係	交易情形				交易條件與一般交易不同之情形及原因		應收(付)票據及帳款		備註
			進(銷)貨金額	佔總進(銷)貨之比率	授信期間	單價	授信期間	餘額	佔總應收(付)款項之比率		
順昶塑膠股份有限公司(順昶公司)	台灣聚合化學品股份有限公司	對順昶公司採權益法評價之投資公司	進貨	\$ 176,922	20.2%	月結90天	\$ -	-	(\$ 45,996)	(40.5%) (註一)	

註一：係含應付票據及帳款－關係人與非關係人餘額。

註二：於編製合併財務報表時，業已全數沖銷。

台灣聚合化學品股份有限公司及其子公司
 華夏海灣塑膠股份有限公司
 與關係人進、銷貨交易金額達一億元或實收資本額百分之二十以上
 民國九十五年度

附表五之三

單位：新台幣仟元

進(銷)貨公司	交易對象	關係	交易情形				交易條件與一般交易不同之情形及原因		應收(付)票據、帳款		備註	
			進(銷)貨	金額	佔總進(銷)貨之比率	授信期間	單價	授信期間	餘額	佔總應收(付)票據、帳款之比率		
華夏海灣塑膠股份有限公司	台灣氯乙烯工業股份有限公司	子公司	進貨	\$ 3,623,121	67%	合約價次月 10 日前前，現貨價 45 天	無重大差異	無重大差異	應付帳款－關係人	(\$ 488,762)	(64%)	
	CGPC America Corporation	子公司	銷貨	(450,945)	(6%)	90 天	同上	同上	應收帳款－關係人	130,222	12%	
	華夏塑膠(中山)有限公司	孫公司	銷貨	(254,818)	(3%)	120 天	同上	同上	其他應收款－關係人	12,537	1%	
	C G Europe Ltd.	子公司	銷貨	(150,255)	(2%)	90 天	同上	同上	應收帳款－關係人	94,463	9%	
華夏塑膠(中山)有限公司	華夏海灣塑膠股份有限公司	最終母公司	進貨	254,818	21%	120 天	同上	同上	其他應收款－關係人	125,975	12%	
	Krystal Star International Corporation	最終母公司相同	銷貨	(347,360)	(28%)	120 天	同上	同上	應收帳款－關係人	37,290	4%	
台灣氯乙烯工業股份有限公司	華夏海灣塑膠股份有限公司	母公司	銷貨	(3,623,121)	(61%)	合約價次月 10 日前，現貨價 45 天	同上	同上	應付帳款－關係人	(220,438)	(26%)	
	大洋塑膠工業股份有限公司	主要股東	銷貨	(923,528)	(16%)	合約價次月 10 日前，現貨價 45 天	同上	同上	應收帳款－關係人	468,794	86%	
CGPC America Corporation	華夏海灣塑膠股份有限公司	母公司	進貨	450,945	84%	90 天	同上	同上	應收票據－關係人	488,762	69%	
Krystal Star International Corporation	華夏塑膠(中山)有限公司	最終母公司相同	進貨	347,360	86%	120 天	同上	同上	應收帳款－關係人	30,346	4%	
C G Europe Ltd.	華夏海灣塑膠股份有限公司	母公司	進貨	150,255	80%	90 天	同上	同上	應收帳款－關係人	90,825	13%	
									應付帳款－關係人	(142,759)	(97%)	
									應付帳款－關係人	(468,794)	(90%)	
									應付帳款－關係人	(37,290)	(100%)	

註：於編製合併財務報表時，業已全數沖銷。

台灣聚合化學品股份有限公司及其子公司

台達化學工業股份有限公司

與關係人進、銷貨之金額達新台幣一億元或實收資本額百分之二十以上

民國九十五年度

附表五之四

單位：新台幣仟元

進（銷）貨之公司	交易對象	關係	交易情形				交易條件與一般交易不同之情形及原因		應收（付）票據、帳款		備註
			進（銷）貨	金額	佔總進（銷）貨之比率	授信期間	單價	授信期間	餘額	佔總應收（付）票據、帳款之比率	
台達化學工業股份有限公司	台達化工（中山）有限公司	孫公司	進貨	\$ 407,127	5.48%	驗收後 60 日	\$ -	—	(\$ 13,825)	(1.67%)	
台達化工（中山）有限公司	台達化學工業股份有限公司	母公司	銷貨	(407,127)	10.44%	交貨後 60 日	-	—	13,825	2.27%	
台達化學工業股份有限公司	台達化工（天津）有限公司	孫公司	進貨	245,632	3.30%	驗收後 60 日	-	—	(157,599)	(19.01%)	
台達化工（天津）有限公司	台達化學工業股份有限公司	母公司	銷貨	(245,632)	13.80%	交貨後 60 日	-	—	157,599	24.10%	

註：於編製合併財務報表時，業已全數沖銷。

台灣聚合化學品股份有限公司及其子公司

亞洲聚合股份有限公司

與關係人進、銷貨之金額達新台幣一億元或實收資本額百分之二十以上

民國九十五年度

附表五之五

單位：新台幣仟元

進（銷）貨之公司	交易對象	關係	交易情形				交易條件與一般交易不同之情形及原因		應收（付）帳款		備註
			進（銷）貨	金額	佔總進（銷）貨之比率	授信期間	單價	授信期間	餘額	佔該科目餘額比率	
亞洲聚合股份有限公司	台灣聚合化學品股份有限公司	主要股東之母公司且董事長相同	銷貨	\$ 471,303	10%	60天	\$ -	-	\$ 25,309	6%（註一）	

註一：係含應收票據及應收帳款（含非關係人及關係人）淨額之餘額在內。

註二：於編製合併財務報表時，業已全數沖銷。

台灣聚合化學品股份有限公司及其子公司
 順昶塑膠股份有限公司
 應收關係人款項達一億元或實收資本額百分之二十以上
 民國九十五年十二月三十一日

附表六之一

單位：新台幣仟元

帳列應收款項之公司	交易對象	關係	應收關係人款項餘額	週轉率	逾期應收關係人款項		應收關係人款項 期後收回金額	提列備抵 帳金額
					金額	處理方式		
順昶塑膠股份有限公司 (順昶公司)	Forever Young Company Ltd.	子公司	\$ 437,514 (註一)	-	\$ -	-	\$ -	\$ -
Forever Young Company Ltd.	Swanson International Limited	母公司相同	243,159 (USD 7,460,000)	-	-	-	-	-

註一：係含應收帳款、其他應收款及長期應收款之餘額。

註二：於編製合併財務報表時，業已全數沖銷。

台灣聚合化學品股份有限公司及其子公司
 華夏海灣塑膠股份有限公司
 應收關係人款項達一億元或實收資本額百分之二十以上
 民國九十五年十二月三十一日

附表六之二

單位：新台幣仟元

帳列應收款項之公司	交易對象	關係	應收關係人款項餘額	週轉率	逾期應收關係人款項		應收關係人款項 期後收回金額 (註二)	提列備抵 呆帳金額	
					金額	處理方式			
華夏海灣塑膠股份有限公司	CGPC America Corporation	子公司	應收帳款－關係人	\$ 130,222	3.58	\$ -	—	\$ 22,874	註一
			其他應收款－關係人	12,537	-	-	—	12,537	註一
	華夏塑膠(中山)有限公司	孫公司	應收帳款－關係人	94,463	1.01	-	—	-	註一
			其他應收款－關係人	125,975	-	-	—	70,763	註一
台灣氯乙烯工業股份有限公司	華夏海灣塑膠股份有限公司	母公司	應收帳款－關係人	488,762	7.96	-	—	488,762	—
			大洋塑膠工業股份有限公司	主要股東	應收票據－關係人	30,346	7.51	-	—
					應收帳款－關係人	90,825		-	—
華夏塑膠(中山)有限公司	Krystal Star International Corporation	最終母公司相同	應收帳款－關係人	468,794	2.44	-	—	95,181	—

註一：經評估無須提列備抵呆帳。

註二：期後係指九十六年一月一日至二月十六日之期間。

註三：除與大洋塑膠工業股份有限公司之應收款項外，其餘交易於編製合併財務報表時，業已全數沖銷。

台灣聚合化學品股份有限公司及其子公司
 台達化學工業股份有限公司
 應收關係人款項達新台幣一億元或實收資本額百分之二十以上
 民國九十五年十二月三十一日

附表六之三

單位：新台幣仟元

帳列應收款項之公司	交易對象	關係	應收關係人款項餘額	週轉率	逾期應收關係人款項		應收關係人款項 期後收回金額	提列備抵 呆帳金額
					金額	處理方式		
台達化學工業股份有限公司	TAITA (BVI) Holding Co., Ltd.	子公司	長期應收款(註一) \$ 108,378	-	\$ -	-	\$ -	-
TAITA (BVI) Holding Co., Ltd.	台達化工(中山)有限公司	孫公司	其他應收款(註二) 805,944	-	-	-	-	-
TAITA (BVI) Holding Co., Ltd.	台達化工(天津)有限公司	孫公司	其他應收款(註二) 487,504	-	-	-	-	-
台達化工(天津)有限公司	台達化學工業股份有限公司	母公司	應收帳款(註三) 157,599	-	-	-	-	-

註一：長期應收款主要係應收 TAITA (BVI) 代子公司台達化工(中山)有限公司及台達化工(天津)有限公司採購設備款及人力支援費等。

註二：TAITA (BVI) Holding Co., Ltd.之其他應收款係代採購原料款項。

註三：台達化工(天津)有限公司之應收帳款係應收銷售產品價款。

註四：於編製合併財務報表時，業已全數沖銷。

台灣聚合化學品股份有限公司及其子公司
被投資公司資訊
民國九十五年度

附表七

單位：新台幣及外幣仟元

投資公司名稱	被投資公司名稱	所 在 地 區	主 要 營 業 項 目	原 始 投 資 金 額		期 末 持 有		帳 面 金 額	被 投 資 公 司 本 期 (損) 益	本 期 認 列 之 投 資 (損) 益	備 註
				本 期 期 末	上 期 期 末	股 數	比 率				
台灣聚合化學品股份有限公司	台聚投資股份有限公司	台北市基湖路37號12樓	對各種生產事業、運輸業、倉儲業、營造業、銀行、證券投資公司及貿易公司之投資	\$ 550,000	\$ 550,000	66,000,000	100.00	\$ 1,012,238	\$ 45,202	\$ 45,112	註一
	Swanlake Traders Ltd.	Citco Building, Wickhamo Cay, P.O. Box 662, Road Town, Tortola, British Virgin Islands	從事各種貿易及投資業務	326,016	326,016	30,000,000	100.00	590,204	51,411	51,411	註一
	台聚(香港)有限公司	Room 2602-3, 26F Tower 2, Lippor Center, 89 Queensway Hong Kong	從事各種貿易及投資業務	63,482	63,482	160,000	100.00	67,375	(2,659)	(2,659)	註一
	聯聚國際投資股份有限公司	台北市基湖路37號12樓	對各種生產事業及服務業之投資	2,514,255	2,794,255	265,000,000	100.00	2,209,869	17,318	7,666	註一
	聚利創業投資股份有限公司	台北市基湖路37號10樓	從事以投資高科技事業為主之創業投資事業	511,000	511,000	49,000,000	70.00	512,749	73,919	51,744	註一
	昌隆貿易股份有限公司	台北市基湖路37號12樓	從事進出口貿易業務	28,323	28,323	2,698,080	99.93	31,417	(7,098)	(7,093)	註一
	順昶塑膠股份有限公司	台北市基湖路37號12樓	主要從事於伸縮膜、壓花膜及工業用多層包裝膜之產銷	171,210	171,210	25,984,525	40.63	535,480	74,576	29,777	註一
	越峯電子材料股份有限公司	台北市基湖路39號8樓	產銷錳鋅軟性鐵氧磁粉	179,769	179,769	25,466,340	29.63	310,692	55,660	15,411	註一
	吉邦光電股份有限公司	新竹科學工業園區工業東四路24之2號6樓	DVD 讀寫頭	10,000	10,000	57,520	3.33	-	(8,330)	-	
	中華電訊科技股份有限公司	新竹科學工業園區工業東四路24之2號4樓	區域網路、介面系統	147,627	147,627	3,783,443	13.51	(29,344)	(30,524)	(23,831)	註二
	順昱科技股份有限公司	台北縣新店市中正路542-5號8樓	網路儲存設備生產銷售	17,065	17,065	1,706,500	6.83	616	(29,523)	(2,015)	註一
	台聚管理顧問股份有限公司	台北市基湖路37號12樓	提供經營管理服務	1,000	1,000	100,000	100.00	1,557	1,770	1,770	註一
亞洲石化聯合股份有限公司	台北市基湖路37號12樓		1,000	1,000	100,000	100.00	1,010	38	38	註一	

(接 次 頁)

(承前頁)

投資公司名稱	被投資公司名稱	所 在 地 區	主 要 營 業 項 目	原 始 投 資 金 額		期 末 持 有		被 投 資 公 司 本 期 (損) 益	本 期 認 列 之 投 資 (損) 益	備 註	
				本 期 期 末	上 期 期 末	股 數	比 率				帳 面 金 額
聯聚國際投資股份有限公司	Unic Insurance Ltd.	P.O. Box 384 The Albang South Esplanade St. Peter Port, Guernsey U.K.	保險經紀再保	\$ 14,034	\$ 14,034	65,900	20.00	\$ 21,400	\$ 4,843	\$ 969	註一
	鑫特材料科技股份有限公司	台北市基湖路 37 號 12 樓	強化塑膠製品製造	20,000	-	2,000,000	20.00	19,985	(74)	(15)	註一
	台達化學工業股份有限公司	台北市基湖路 37 號 12 樓	從事製造及銷售聚苯乙烯 (PS)、丙烯晴、丁二烯、苯乙烯共聚體 (ABS) 樹脂、丙烯晴苯乙烯共聚體 (SAN) 樹脂、玻璃棉絕緣製品、塑膠原料及其加工品之業務	1,748,098	1,748,098	99,006,466	36.60	1,770,766	107,676	36,243	註一
	亞洲聚合股份有限公司	台北市基湖路 37 號 12 樓	從事低密度聚乙烯、中密度聚乙烯及乙烯醋酸乙酯共聚合樹脂之製造及銷售，並於八十二年十一月至八十六年底開始進口及銷售線型低密度聚乙烯及高密度聚乙烯	1,965,437	1,965,437	84,405,749	32.35	2,133,237	368,206	115,323	註一
台聚投資股份有限公司	華夏海灣塑膠股份有限公司	台北市基湖路 37 號 12 樓	從事生產與銷售塑膠布、塑膠皮、塑膠管、塑膠粒、塑膠粉、異型押出建材、碳氬品及其他有關產品為主要業務	1,320,045	1,320,045	102,799,317	24.20	1,285,643	63,545	15,377	註一
	聚利管理顧問股份有限公司	台北市基湖路 37 號 12 樓	企業經營管理顧問業	3,680	3,680	368,000	46.00	6,677	3,692	1,597	註一
	越峯電子材料股份有限公司	台北市基湖路 39 號 8 樓	產銷錳鋅軟性鐵氧磁粉	92,091	87,531	7,742,172	9.01	106,746	55,660	4,756	註一
	中華電訊科技股份有限公司	新竹市科學工業園區工業東四路 24 之 2 號 4 樓	區域網路、介面系統	116,497	116,497	2,915,837	10.41	-	(30,524)	-	註一
	台達化學工業股份有限公司	台北市基湖路 37 號 12 樓	從事製造及銷售聚苯乙烯 (PS)、丙烯晴、丁二烯、苯乙烯共聚體 (ABS) 樹脂、丙烯晴苯乙烯共聚體 (SAN) 樹脂、玻璃棉絕緣製品、塑膠原料及其加工品之業務	43,993	43,993	4,097,182	1.51	51,497	107,676	1,631	註一
順昱科技股份有限公司	台北縣新店市中正路 542-5 號 8 樓	設計及產銷資訊家電 (IA) 產品	20,000	20,000	2,000,000	8.00	722	(29,523)	(2,362)	註一	

(接次頁)

(承前頁)

投資公司名稱	被投資公司名稱	所 在 地 區	主 要 營 業 項 目	原 始 投 資 金 額		期 末 持 有		帳 面 金 額	被 投 資 公 司 本 期 (損) 益	本 期 認 列 之 投 資 (損) 益	備 註
				本 期 期 末	上 期 期 末	股 數	比 率				
聚利創業投資股份有限公司	中華電訊科技股份有限公司	新竹市科學工業園區工業東四路24之2號4樓	區域網路、介面系統	\$ 110,472	\$ 110,472	2,495,674	8.91	\$ -	(\$ 30,524)	\$ -	註一
	順昱科技股份有限公司	台北縣新店市中正路542-5號8樓	網路儲存設備生產銷售	86,914	86,914	8,691,400	34.77	3,137	(29,523)	(10,265)	註一
	吉邦光電股份有限公司	新竹市科學工業園區工業東四路24之2號6樓	DVD 讀寫頭	57,000	57,000	327,869	19.00	-	(8,330)	-	
	上華電訊股份有限公司	台北市內湖區基湖路37號12樓	有線無線通信器材製造	12,000	-	1,200,000	100.00	10,862	(1,138)	(1,138)	註一
	鑫特材料科技股份有限公司	台北市基湖路37號12樓	強化塑膠製品製造	13,850	-	1,385,000	13.85	13,850	(74)	-	註一
中華電訊科技股份有限	英屬維京群島 Brite Star 公司	British Virgin Islands	投資業務	224,892	224,892	7,200,000	100.00	-	-	-	註一
昌隆貿易股份有限	Forum Pacific Trading Ltd.	British Virgin Islands	國內外進出口貿易	USD 220	USD 220	220,000	100.00	33,195	2,485	2,485	註一
Swanlake Traders Ltd.	ACME Components (Malaysia) Sdn. Bhd.	Plot 15, Jalan Industri 6, Kawasan Perindustrian JelapangII, Jelapang, 30020 Ipoh Malaysia	對各種生產事業之投資業務	USD 1,991	USD 1,991	13,274,955	51.17	USD 4,356	USD 550	USD 281	註一
	Stargaze International Ltd.	Citco Building, Wickhams Cay, P. O. Box 662. Road Town, Tortola, British Virgin Islands	投資貿易、製造、買賣及其他法令許可之業務，不動產買賣、保險、銀行、信託業務除外	USD 5,958	USD 5,958	5,957,500	31.86	USD 3,447	USD 1,340	USD 859	註一
	World Union Trading Co., Ltd.	British Virgin Islands	貿易業務	USD 341	USD 341	340,605	13.05	USD 1	(USD 3)	USD -	註一
	ACME Electronics (Cayman) Corp.	Ugland House P.O. Box 309 George Town, Grand Cayman, Cayman Islands	企業投資	USD 1,912	USD 1,912	3,984,000	13.55	USD 3,030	USD 3,528	USD 478	註一
	USI Trading (Shanghai) Co., Ltd.	上海市延安西路1358號6B室	經營化工產品及其設備、橡膠製品、電子材料等產品之批發、佣金代理、進出口及相關配套業務	USD 875	-	-	100.00	USD 843	(USD 45)	(USD 45)	註一

註一：係依當年度經會計師查核之財務報表認列投資損益。

註二：該公司持續虧損，惟因該公司屬本公司已達控制能力之被投資公司，因是本公司持續認列投資損失，長期股權投資貸餘則轉列其他負債項下。

台灣聚合化學品股份有限公司及其子公司
越峯電子材料股份有限公司
被投資公司資訊
民國九十五年度

附表七之一

單位：除另予註明者外，為新台幣千元

投資公司名稱	被投資公司名稱	所 在 地 區	主要營業項目	原 始 投 資 金 額		期 末 持 有		被 投 資 公 司 帳 面 金 額	本 期 認 列 之 損 益	本 期 認 列 之 損 益	備 註
				本 期 期 末	上 期 期 末	股 數	比 率				
越峯電子材料股份有限公司(越峯公司)	ACME Electronics (Cayman) Corp.	Ugland House P.O. Box 309 George Town, Grand Cayman, Cayman Islands	企業投資	\$ 259,234 (美金 7,723 仟元)	\$ 259,234 (美金 7,723 仟元)	15,008,000	51.05%	\$ 391,947	\$ 114,778 美金 3,528 仟元	\$ 58,531	
	Golden Amber Enterprises Limited	CITCO Building, Wickhams Cay Road Town, Tortola, British Virgin Islands	企業投資	177,075 (美金 5,400 仟元)	144,108 (美金 4,400 仟元)	5,400,000	100.00%	115,049	(52,274)	(52,274)	
	ACME Electronics (BVI) Corp.	CITCO Building, Wickhams Cay P.O. Box 662, Road Town, Tortola, British Virgin Islands	企業投資	23,923 (美金 730 仟元)	23,923 (美金 730 仟元)	730,000	100.00%	4,021	1,966 美金 60 仟元	1,966	註一
ACME Electronics (Cayman) Corp.	越峰電子(昆山)有限公司	中國江蘇省昆山市長江北路333號	錳鋅軟性鐵氧磁鐵芯製造及銷售	美金 16,405 仟元 (註二)	美金 11,725 仟元	不適用	100.00%	美金 22,077 仟元	美金 4,023 仟元	美金 4,023 仟元	
ACME Electronics (BVI) Corp.	ACME Magnetics USA Inc.	132 N. E1 Camino Real #203, City of Encinites, CA, USA	錳鋅軟性鐵氧磁鐵芯銷售	美金 700 仟元	美金 700 仟元	700,000	100.00%	美金 102 仟元	美金 62 仟元	美金 62 仟元	註一
Golden Amber Enterprises Limited	越峰電子(廣州)有限公司	中國廣東省增城市增江街東區府前東路2號	錳鋅軟性鐵氧磁鐵芯製造及銷售	美金 5,200 仟元	美金 4,200 仟元	不適用	100.00%	118,861	(美金 1,522 仟元)	(美金 1,522 仟元)	

註一：係按九十五年十二月三十一日被投資公司未經會計師查核之財務報表計算。

註二：係包含越峰電子(昆山)有限公司盈餘轉增資美金 4,680 仟元。

台灣聚合化學品股份有限公司及其子公司
 順昶塑膠股份有限公司
 被投資公司資訊
 民國九十五年度

附表七之二

單位：除另予註明者外，為新台幣仟元

投資公司名稱	被投資公司名稱	所在地區	主要營業項目	原始投資金額		期末持有		被投資公司		本期認列之投資損益	備註
				本期	期末	上期	期末	股數(仟股)	比率(%)		
順昶塑膠股份有限公司(順昶公司)	順昶塑膠(新加坡)私人有限公司	16 Pandan Road Singapore 60926	生產及銷售塑膠製品	\$ 276,083	\$ 276,083	14,310	100.00	\$ 554,277	\$ 34,940	\$ 34,940	註一
	順昶塑膠(南通)有限公司	中國江蘇省南通經濟開發區振興路 8 號	生產及銷售重包裝袋、垃圾袋及尿片膜等	108,774	108,774	-	95.50	131,664	6,805	6,500	
	Forever Young Company Ltd.	Skelton Building Main Street P.O. Box 3136 Road Town, Tortola British Virgin Islands	進出口及代理業務	1,297	1,297	50	100.00	109,480	1,654	1,654	
	Phoenix International Enterprise Ltd.	Ugland House, P.O.Box 309 George Town, Grand Cayman, Cayman Islands	各項投資、財務及商業貿易業務	48,290	48,290	1,485	50.00	27,743	(1,050)	(525)	
	Swanson International Ltd.	Ugland House, P.O.Box 309 George Town, Grand Cayman, Cayman Islands, British West Indies	進出口及代理業務	70,261	50,483	2,111	100.00	195,916	80,489	80,489	
	Curtana Company Ltd.	Flatb 6/F Caltex House 258 Hennessy Road Wanchai, Hong Kong	投資	4,850	4,850	1,600	100.00	4,256	274	274	
	美國順昶國際貿易公司	C/O 330 North Brand BLUD, Suite 670 Glendale CA 91203, U.S.A	進出口業務	2,620	2,620	-	100.00	-	-	-	
順昶塑膠(新加坡)私人有限公司	Swanson Plastics (Malaysia) Sdn. Bhd.	Plot 505, Tingkat Perusahaan 4A, Kawasan Perusahaan Perai, Zon Perdagangan Bebas, 13600 Perai, Seberang Perai, Malaysia	塑膠產品之製造、銷售	SGD 3,546,500	SGD 3,546,500	5,000	100.00	111,244 (USD 3,412,398)	31,927 (RM 3,607,005)	31,927 (USD 981,412)	
Swanson International Ltd.	順昶塑膠(昆山)有限公司	中國江蘇省昆山市開發區青陽北路 289 號	生產、銷售、開發多功能膜與光解膜等	USD 10,000,000	USD 3,000,000	-	100.00	448,892 USD 13,769,696	57,456 RMB 14,079,148	57,456 USD 1,766,141	註一
	Sekisui Jushi Swanson Plastics Corporation	菲律賓	塑膠產品之製造及銷售	USD 421,117	USD 421,117	-	10.67	9,997 (USD 306,651)	(1,643) (Peso 2,594,826)	(163) (USD 5,014)	註一
	A.S. Holdings (UK) Limited	英國	投資	USD 1,994,062	USD 1,050,000	-	100.00	78,015 (USD 2,393,087)	24,282 USD 746,401	24,282 USD 746,401	註一
Curtana Company Ltd.	順昶塑膠(南通)有限公司	中國江蘇省南通經濟開發區振興路 8 號	生產及銷售垃圾袋及尿片膜等	USD 180,000	USD 180,000	-	4.50	5,533 HKD 1,319,960	6,805 RMB 1,667,633	305 HKD 73,125	註一

註一：係有限公司型態，無股數。

註二：已全數提列備抵跌價損失。

台灣聚合化學品股份有限公司及其子公司
 華夏海灣塑膠股份有限公司
 被投資公司資訊
 民國九十五年度

附表七之三

單位：除另予註明者外，
 為新台幣仟元

投資公司名稱	被投資公司名稱	所 在 地 區	主要營業項目	原 始 投 資 金 額		年 底 持 有		帳 面 金 額	被 投 資 公 司 本 年 度 利 益 (損 失)	本 年 度 認 列 之 投 資 利 益 (損 失)	備 註
				本 年 年 底	上 年 年 底	股 數	比 率				
華夏海灣塑膠股份有限公司	台灣氯乙烯工業股份有限公司	台北市基湖路 37 號 12 樓	產銷氯乙烯單體	\$ 2,931,153	\$ 2,931,153	183,202,117	87.22%	\$1,035,618 (註一)	(\$ 119,612)(註一)	(\$ 104,329)(註一)	子公司
	CGPC (BVI) Holding Co., Ltd.	Citco Building, Wickhams Cay, P.O. Box 662, Road Town, Tortola, British Virgin Islands	轉投資控股公司	1,039,379	999,340	16,583,258	100.00%	515,040 (註一)	(38,831)(註一)	(38,831)(註一)	子公司
	CGPC America Corporation	19445 E. Walnut Drive N. City of Industry, CA 91789	銷售 PVC 二、三次加工品	648,931	648,931	100	100.00%	154,938 (註一)	(9,380)(註一)	(9,380)(註一)	子公司
	華運倉儲實業股份有限公司	台北市基湖路 37 號 12 樓	石化原料儲運操作	10,000	10,000	7,909,657	25.00%	107,937 (註一)	10,156 (註一)	2,510 (註一)	採權益法評價之被投資公司
	C G Europe Ltd.	10b Dalton Court, Commerical Road, Darwen, Lancs BB30DG, U.K.	銷售 PVC 二、三次加工品	45	45	1,000	100.00%	49,686 (註一)	8,528 (註一)	8,528 (註一)	子公司
	Unic Insurance Ltd.	P.O. Box 384 The Albang South Esplanade St. Peter Port, Guernsey U.K.	保險經紀及再保	3,683	3,683	131,800	40.00%	42,800 (註一)	4,843 (註一)	1,937 (註一)	採權益法評價之被投資公司
	越峯電子材料股份有限公司	台北市基湖路 39 號 8 樓	產銷錳鋅、軟性鐵氧、磁粉、磁芯	26,507	36,983	1,642,243	1.91%	20,722 (註一)	55,660 (註一)	1,315 (註一)	採權益法評價之被投資公司
	Krystal Star International Corporation	Citco Building, Wickhams Cay, P.O. Box 662, Road Town, Tortola, British Virgin Islands	銷售 PVC 二、三次加工品	118,734	118,734	3,780,000	100.00%	14,899 (註一)	5,855 (註一)	5,855 (註一)	子公司
	鑫特材料科技股份有限公司	台北市基湖路 37 號 12 樓	產銷強化塑膠產品	10,000	-	1,000,000	10.00%	9,993 (註一)	(74)(註一)	(7)(註一)	採權益法評價之被投資公司
	順昱科技股份有限公司	台北縣新店市中正路 542-5 號 8 樓	設計及產銷資訊家電 (IA) 產品	10,500	10,500	1,050,000	4.20%	379 (註一)	(29,523)(註一)	(1,240)(註一)	採權益法評價之被投資公司
CGPC (BVI) Holding Co., Ltd.	China General Plastics (Hong Kong) Co., Ltd.	Rm, 1110B. Tower 2, China H.K. City, 33 Canton Rd., Tsim Sha Tsui, Kln, Hong Kong	銷售 PVC 二次加工品	3	3	1,000	100.00%	512 (註二)	- (註二)	- (註二)	子公司
	中華電訊科技股份有限公司	新竹市科學工業園區工業東四路 24 之 2 號 4 樓	區域網路、介面系統	23,121	23,121	334,934	1.20%	- (註五)	(30,524)(註五)	9 (註五)	採權益法評價之被投資公司
	華夏塑膠 (中山) 有限公司	廣東省中山市中山火炬高技術產業開發區沿江東二路	從事 PVC 膠布及三次加工製造及銷售	美金 20,000 仟元	美金 20,000 仟元	-	100.00%	369,792 (註一)	(5,916)(註一)	-	孫公司
	World Star Investments Ltd.	Citco Building, Wickhams Cay, P.O. Box 662, Road Town, Tortola, British Virgin Islands	轉投資控股公司	美金 6,045 仟元	美金 4,795 仟元	6,045,000	100.00%	52,077 (註一)	(1,389)(註一)	-	孫公司

(接 次 頁)

(承前頁)

投資公司名稱	被投資公司名稱	所 在 地 區	主要營業項目	原 始 投 資 金 額		年 底 持 有		被 投 資 公 司 本年度利益(損失)	本年度認列之 投資利益(損失)	備 註	
				本 年 年 底	上 年 年 底	股 數	比 率				帳 面 金 額
CGPC (BVI) Holding Co., Ltd.	泉州華夏塑膠有限公司	福建省南安水頭鎮仁福工業區	從事 PVC 三次加工製造及銷售	美金 684 仟元	美金 684 仟元	-	100.00%	\$ 34,838 (註一)	\$ 735 (註一)	\$ -	孫公司
	華夏塑膠(珠海)有限公司	廣東省珠海市海臨港工業區精細化工區	從事 PVC 二次加工製造及銷售	美金 1,380 仟元	美金 1,380 仟元	-	100.00%	19,804 (註一)	(23,846)(註三)	-	孫公司
	Stargaze International Co., Ltd.	Cito Building, Wickhams Cay, P.O. Box 662, Road town, Tortola, British Virgin Islands	轉投資控股公司	美金 898 仟元	美金 898 仟元	898,000	4.80%	16,935 (註一)	43,582 (註一)	-	子公司採權益法評價之被投資公司
	World Union Trading Co., Ltd.	Citco Building, Wickhams Cay, P.O. Box 662, Road Town, Tortola, British Virgin Islands	轉投資業務	美金 255 仟元	美金 255 仟元	255,258	9.78%	33 (註一)	(91)(註一)	-	子公司採權益法評價之被投資公司
	Regal Trade Holdings Corp.	Cito Building, Wickhams Cay, P.O. Box 662, Road Town, Tortola, British Virgin Islands	轉投資控股公司	美金 2,125 仟元	美金 2,125 仟元	2,125,000	100.00%	- (註四)	(9,171)(註一)	-	孫公司
World Star Investments Ltd.	華夏塑膠(三河)有限公司	河北省三河市燕郊經濟技術開發區	從事製造 PVC 管及開拓大陸北方之 PVC 建材市場	美金 3,350 仟元	美金 2,100 仟元	-	100.00%	3,785 (註一及六)	5,132 (註一)	-	曾孫公司
Regal Trade Holdings Corp.	廊坊華夏海灣塑膠製品有限公司	河北省三河市燕郊開發區燕高路西側	從事 PVC 管件之製造及銷售	美金 2,337 仟元	美金 2,337 仟元	-	100.00%	4,484 (註一)	(9,151)(註一)	-	曾孫公司

註一：係按九十五年十二月三十一日被投資公司經會計師查核之財務報表計算並調整未實現銷貨毛利或備抵換算調整數。

註二：係按九十五年十二月三十一日被投資公司未經會計師查核之財務報表計算並調整備抵換算調整數。

註三：截至九十五年十二月三十一日止，該公司尚未正式營運。

註四：因繼續認列被投資公司之投資損失，致使長期股權投資產生貸方餘額，帳列長期應收款項－關係人之減項。

註五：自九十四年度起改採權益法評價並認列虧損至長期股權投資之帳面餘額為零。

註六：包含自九十四年一月一日起採用財務會計準則公報第三十五號「資產減損之會計處理」認列之投資損失。

台灣聚合化學品股份有限公司及其子公司
台達化學工業股份有限公司
被投資公司資訊
民國九十五年度

附表七之四

單位：除另予註明者外，新台幣仟元

投資公司名稱	被投資公司名稱	所在地區	主要營業項目	原始投資金額		期末持有		被投資公司		本期認列之		備註
				本期	期末	股數	比率	帳面金額	本期(損)益	投資(損)益		
台達化學工業股份有限公司	TAITA (BVI) Holding Co., Ltd.	英屬維京群島	轉投資控股公司	\$ 773,740 (USD 23,738 仟元)	\$ 643,360 (USD 19,738 仟元)	23,738,000	100.00%	\$ 735,224 (USD 22,556 仟元)	\$ 51,862 (USD 1,594 仟元)	\$ 51,862 (USD 1,594 仟元)	註一	
	華夏海灣塑膠股份有限公司	台北市	PVC 膠布等塑膠產品之製造及銷售	225,149	225,149	29,000,429	6.83%	260,631	63,545	9,782	註一	
	華運倉儲實業股份有限公司	台北市	石化原料倉儲	10,000	10,000	7,909,656	25.00%	107,937	10,156	2,509	註一	
	越峯電子材料股份有限公司	台北市	產銷錳鋅軟性鐵氧磁粉	54,242	54,242	2,848,412	3.31%	35,943	55,660	2,061	註一	
	Unic Insurance Limited	英屬關樹島	保險經紀及再保	2,151 (USD 66 仟元)	2,151 (USD 66 仟元)	65,900	20.00%	21,400 (USD 655 仟元)	4,843 (USD 149 仟元)	969 (USD 30 仟元)	註一	
	順昱科技股份有限公司	台北縣	設計及產銷資訊家電產品	10,500	10,500	1,050,000	4.20%	379	(29,523)	(1,240)	註一	
	鑫特材料科技股份有限公司	台北市	石油化工原料製造	10,000	-	1,000,000	10.00%	9,993	(74)	(7)	註一	
TAITA (BVI) Holding Co., Ltd.	台達化工(中山)有限公司	廣東省中山市	苯乙烯聚合衍生物之製造及銷售	260,760 (USD 8,000 仟元)	260,760 (USD 8,000 仟元)	-	100.00%	385,845 (USD 11,838 仟元)	156,591 (USD 4,813 仟元)	156,591 (USD 4,813 仟元)	註一	
	台達化工(天津)有限公司	天津市	苯乙烯聚合衍生物之製造及銷售	391,140 (USD 12,000 仟元)	260,760 (USD 8,000 仟元)	-	100.00%	397,785 (USD 12,204 仟元)	21,959 (USD 675 仟元)	21,959 (USD 675 仟元)	註一	
	ACME Electronics (Cayman) Corp.	英屬開曼群島	轉投資控股公司	29,955 (USD 919 仟元)	29,955 (USD 919 仟元)	1,914,583	6.51%	47,463 (USD 1,456 仟元)	114,778 (USD 3,528 仟元)	7,487 (USD 230 仟元)	註一	

註一：係依各公司九十五年度經會計師查核之財務報表計算。

台灣聚合化學品股份有限公司及其子公司
 亞洲聚合股份有限公司
 被投資公司資訊
 民國九十五年度

附表七之五

單位：除另予註明者外，為新台幣仟元

投資公司名稱	被投資公司名稱	所在地區	主要營業項目	原始投資金額		期末持有		被投資公司帳面金額	被投資公司本期(損)益	本期認列之投資(損)益	備註
				本期	期末	上期	期末				
亞洲聚合股份有限公司	亞聚維京控股有限公司	英屬維京群島	轉投資業務	\$ 436,607 (美金13,394,912元)	\$ 436,607 (美金13,394,912元)	10,962,700	100.00%	\$ 416,982	\$ 32,882	\$ 32,882	子公司
	USI International Corp.	英屬維京群島	轉投資業務	91,266 (美金 2,800,000元)	91,266 (美金 2,800,000元)	2,800,000	70.00%	98,135	5,134	3,594	子公司
	華夏海灣塑膠股份有限公司	台北市	產銷塑膠布、塑膠皮、塑膠管、塑膠粒、塑膠粉、異型押出建材、碱氣品及其他相關產品	247,412	247,412	34,278,293	8.07%	285,155	63,545	13,181 (註)	採權益法評價之被投資公司
	華運倉儲實業股份有限公司	台北市	石化原料儲運作業	10,000	10,000	7,909,656	25.00%	107,937	10,156	2,510	採權益法評價之被投資公司
	順昶塑膠股份有限公司	台北市	產銷伸縮膜及工業用多層包裝膜	75,242	75,242	5,090,472	7.96%	105,883	74,576	5,835	採權益法評價之被投資公司
	越峯電子材料股份有限公司	台北市	產銷錳鋅、軟性鐵氧、磁粉、磁芯	45,880	54,242	3,072,412	3.57%	38,725	55,660	2,102	採權益法評價之被投資公司
	聚利創業投資股份有限公司	台北市	投資高科技事業	64,115	64,115	5,828,667	8.33%	61,017	73,919	6,157	採權益法評價之被投資公司
	Unic Insurance Ltd.	英屬關樹島	產物保險業務	2,148 (美金 65,900元)	2,148 (美金 65,900元)	65,900	20.00%	21,400	4,843	969	採權益法評價之被投資公司
	順昱科技股份有限公司	新店市	設計及產銷資訊家電產品	21,000	21,000	2,100,000	8.40%	759	(29,523)	(2,480)	採權益法評價之被投資公司
	中華電訊科技股份有限公司	新竹市	區域網路、介面系統	110,493	110,493	3,441,829	12.29%	-	-	-	採權益法評價之被投資公司
亞聚維京控股有限公司	鑫特材料科技股份有限公司	台北市	強化塑膠製品製造	20,000	-	2,000,000	20.00%	19,985	(74)	(15)	採權益法評價之被投資公司
	ACME Electronics (Cayman) Corp.	英屬開曼群島	轉投資業務	92,416 (美金 2,835,275元)	92,416 (美金 2,835,275元)	5,906,822	20.09%	146,422	114,778	-	亞聚維京控股有限公司採權益法評價之被投資公司
	USI International Corp.	英屬維京群島	轉投資業務	39,114 (美金 1,200,000元)	39,114 (美金 1,200,000元)	1,200,000	30.00%	42,058	5,134	-	亞聚維京控股有限公司採權益法評價之被投資公司
	Stargaze International Co., Ltd.	英屬維京群島	轉投資業務	81,308 (美金 2,494,500元)	81,308 (美金 2,494,500元)	2,494,500	13.34%	47,045	43,582	-	亞聚維京控股有限公司採權益法評價之被投資公司
	World Union Trading Co., Ltd.	英屬維京群島	貿易業務	23,114 (美金 709,137元)	23,114 (美金 709,137元)	709,137	27.17%	93	(91)	-	亞聚維京控股有限公司採權益法評價之被投資公司

註：係包含當期按權益法認列之投資損益及長期股權投資成本與股權淨值間差額之攤銷數。

台灣聚合化學品股份有限公司及子公司
大陸投資資訊
民國九十五年一月一日至十二月三十一日

附表八

單位：除另予註明者外，為新台幣仟元

大陸被投資公司名稱	主要營業項目	實收資本額	投資方式	本期期初自台灣匯出累積投資金額	本期匯出或收回投資金額		本期期末自台灣匯出累積投資金額	本公司直接或間接投資之持股比例	本期認列投資(損)益	期末投資帳面價值	截至本期止已匯回投資收益
					匯出	收回					
越峰電子(昆山)有限公司	錳鋅軟性鐵氧磁鐵芯製造及銷售	USD16,405 仟元	(註一)	\$ 62,332 (USD 1,912 仟元)	\$ -	\$ -	\$ 62,332 (USD 1,912 仟元)	13.55%	\$ 17,732 (USD 545 仟元)	\$ 97,506 (USD 2,991 仟元)	\$ -
聯聚(中山)工業有限公司	生產銷售 PVC 粉	USD18,000 仟元	(註一)	194,185 (USD 5,958 仟元)	-	-	194,185 (USD 5,958 仟元)	31.86%	6,856 (USD 211 仟元)	105,093 (USD 3,224 仟元)	-
上海晶盟硅材料有限公司	晶圓、已滲雜業務	USD 9,000 仟元	(註二)	9,403 (USD 288 仟元)	-	-	9,403 (USD 288 仟元)	3.21%	-	9,403 (USD 288 仟元)	-
上海合晶硅材料有限公司	晶圓、已滲雜業務	USD14,517 仟元	(註二)	15,313 (USD 470 仟元)	-	-	15,313 (USD 470 仟元)	2.145%	-	15,313 (USD 470 仟元)	-
上海晶技電子材料有限公司	晶圓、已滲雜業務	USD 700 仟元	(註二)	1,716 (USD 53 仟元)	-	-	1,716 (USD 53 仟元)	2.86%	-	1,716 (USD 53 仟元)	-
錦州佑華新能源有限公司	晶圓、已滲雜業務	RMB22,000 仟元	(註二)	347 (USD 11 仟元)	5,817 (USD 178 仟元)	-	6,164 (USD 189 仟元)	2.86%	-	6,164 (USD 189 仟元)	-
USI Trading (Shanghai) Co., Ltd.	化工產品及其設備、橡膠製品、電子材料、包裝材料、建築裝潢材料等	USD 875 仟元	(註一)	-	28,521 (USD 875 仟元)	-	28,521 (USD 875 仟元)	100.00%	(1,480) (USD -45 仟元)	27,475 (USD 843 仟元)	-

本期期末累計自台灣匯出赴大陸地區投資金額	經濟部投資審會核准投資金額	依經濟部投資審會規定赴大陸地區投資限額
\$ 317,634 (USD 9,745 仟元)	\$ 398,644 (USD 12,230 仟元)	\$3,673,914 (註三)

註一：係透過 100%轉投資之 Swanlake Traders Ltd.再經由第三地區匯款投資大陸公司。

註二：係透過 100%轉投資之台聚投資股份有限公司再經由第三地區匯款投資大陸公司。

註三：係按本公司九十五年底之淨值計算。

台灣聚合化學品股份有限公司及其子公司

越峯電子材料股份有限公司

大陸投資資訊

民國九十五年一月一日至十二月三十一日

附表八之一

單位：除另予註明者外，為新台幣仟元

大陸被投資公司名稱	主要營業項目	實收資本額	投資方式 (註一)	本期期初	本期匯出或收回		本期期末	本公司直接或間接投資之持股比例	本期認列投資(損)益 (註二)	期末投資帳面價值	截至本期止已匯回投資收益
				自台灣匯出 累積投資金額	匯出	金額	自台灣匯出 累積投資金額				
越峰電子(昆山)有限公司	錳鋅軟性鐵氧磁鐵 芯製造及銷售	美金 16,405 仟元	(二)	\$ 259,234 (美金 7,723 仟元)	\$ -	\$ -	\$ 259,234 (美金 7,723 仟元)	51.05%	\$ 66,743 (美金 2,052 仟元)	\$ 367,358	\$ -
越峰電子(廣州)有限公司	錳鋅軟性鐵氧磁鐵 芯製造及銷售	美金 5,200 仟元	(二)	137,370 (美金 4,200 仟元)	32,967 (美金 1,000 仟元)	-	170,337 (美金 5,200 仟元)	100.00%	(49,517) (美金 -1,522 仟元)	118,861	-

本期期末累計自台灣匯出 赴大陸地區投資金額	經濟部投審會 核准投資金額	依經濟部投審會規定 赴大陸地區投資限額
\$429,571 (美金 12,923 仟元)	\$499,095 (美金 15,312 仟元) (註四及 註五)	\$433,887 (註三)

註一：投資方式(二)係透過第三地區投資設立公司再投資大陸公司。

註二：投資損益認列基礎係按同期間經台灣母公司簽證會計師查核之財務報表。

註三：係按九十五年十二月三十一日之淨值百分之四十計算。

註四：係依九十五年十二月三十一日之匯率計算。

註五：係包含越峰電子(昆山)有限公司盈餘轉增資，越峯公司依持股比例因而增加之美金 2,389 仟元。

台灣聚合化學品股份有限公司及其子公司
 順昶塑膠股份有限公司
 大陸投資之資訊
 民國九十五年一月一日至十二月三十一日

附表八之二

單位：除另予註明者外，
 為新台幣仟元

大陸被投資公司名稱	主要營業項目	實收資本額	投資方式	本期期初	本期匯出或收回		本期期末	本公司直接或間接投資之持股比例	本期認列投資損益	期末投資帳面價值	截至本期止已匯回投資收益
				自台灣匯出累積投資金額	匯出	匯入	自台灣匯出累積投資金額				
順昶塑膠(南通)有限公司	生產及銷售重包裝袋、垃圾袋及尿片膜等。	\$ 113,369 (USD 4,000,000)	1.委託香港 CURTANA 有限公司間接投資順昶塑膠(南通)有限公司(95.5%)。 2.透過持股之香港 CURTANA 有限公司投資順昶塑膠(南通)有限公司(4.5%)。 3.經濟部核准日期 81.03.10 文號：經投審(81)秘字第 02158 號、83.08.13 文號：經投審(83)秘字第 06959 號及 88.07.26 文號：經(88)投審二字第 887722701 號。	\$ 113,369	\$ -	\$ -	\$ 113,369	100%	\$6,805(註二)	\$137,868(註二)	\$ -
順昶塑膠(昆山)有限公司	生產、銷售、開發多功能膜及光解膜等。	USD\$10,000,000	1.透過英屬蓋曼群島 Swanson International Ltd.間接投資順昶塑膠(昆山)有限公司。 2.經濟部核准日期 90.06.04 文號：經(90)投審二字第 90013644 號。 3.經濟部核准日期 94.12.29 文號：經審二字第 094036609 號。 4.經濟部核准日期 95.06.05 文號：經審二字第 09500152600 號。	(註三)	-	-	(註三)	100%	57,456 (USD 1,766,141)	448,823 (USD 13,769,696)	-
順安塗佈科技(昆山)有限公司	經營 PE 離型膜及其他離型產品之產銷業務	USD\$2,100,000	1.透過英屬蓋曼群島 Swanson International Ltd 投資 AS Holdings (UK) Ltd.間接投資。 2.經濟部核准日期 93.01.06 文號：經審二字第 093000078 號。 3.經濟部核准日期 95.03.07 文號：經審二字第 09500052670 號。	34,990	(註四)	-	34,990	100%	28,123 (USD 864,481)	78,003 (USD 2,393,087)	-

本期期末累計自台灣匯出赴大陸地區投資金額	經濟部投審會核准投資金額	依經濟部投審會規定赴大陸地區投資限額
\$148,359	\$582,892 (USD17,882,857)	\$ 532,076 (註五)

註一：上述資訊係經會計師查核簽證之財務報表計算及認列。

註二：係香港 Curtana 公司及順昶公司合計數。

註三：係以前年度 Swanson International Ltd.向順昶塑膠(新加坡)私人有限公司借貸美金 3,000,000 元及本年度向 Forever Young Company Limited 借貸美金 7,000,000 元進行投資。

註四：係以順昶塑膠(新加坡)私人有限公司本年度發放之現金股利轉投資。

註五：係以順昶公司九十五年十二月三十一日財務報表淨值之百分之四十為限。

台灣聚合化學品股份有限公司及其子公司
 華夏海灣塑膠股份有限公司
 大陸投資資訊
 民國九十五年一月一日至十二月三十一日

附表八之三

單位：除另予註明者外，為新台幣千元

大陸被投資公司名稱	主要營業項目	實收資本額 (註四)	投資方式	本年年初自台灣匯出累積投資金額 (註四)	本年度匯出或收回投資金額		本年年末自台灣匯出累積投資金額 (註四)	本公司直接或間接投資之持股比例	本年度認列投資損益 (註三)	年底投資帳面價值 (註四)	截至本年度止已匯回投資收益
					匯出(註四)	收回					
華夏塑膠(中山)有限公司	從事 PVC 膠布及三次加工製造及銷售	\$ 651,900 (美金20,000千元)	透過 CGPC(BVI) Holding Co., Ltd. 間接投資。	\$ 651,900 (美金20,000千元)	\$ -	\$ -	\$ 651,900 (美金20,000千元)	100.00%	(\$ 5,916) (美金 182千元) (註一)	\$ 369,792 (美金11,345千元) (註一)	\$ -
華夏塑膠(三河)有限公司	從事 PVC 管之製造及銷售	109,193 (美金 3,350千元)	透過 CGPC(BVI) Holding Co., Ltd. 轉投資 World Star Investments Ltd. 之間接投資。	68,450 (美金千元 2,100)	40,743 (美金 1,250千元)	-	109,193 (美金 3,350千元)	100.00%	5,132 (美金 158千元) (註一)	3,785 (美金 116千元) (註一)	-
聯聚(中山)工業有限公司	從事 PVC 粉之製造及銷售	586,710 (美金18,000千元)	透過 CGPC(BVI) Holding Co., Ltd. 轉投資 Stargaze International Co., Ltd. 之間接投資。	29,270 (美金 898千元)	-	-	29,270 (美金 898千元)	4.99%	1,055 (美金 32千元) (註一)	15,840 (美金 486千元) (註一)	-
廊坊華夏海灣塑膠製品有限公司	從事 PVC 管件之製造及銷售	78,228 (美金 2,400千元)	透過 CGPC(BVI) Holding Co., Ltd. 轉投資 Regal Trade Holdings Corp. 之間接投資。	76,175 (美金 2,337千元)	-	-	76,175 (美金 2,337千元)	100.00%	(9,151) (美金 281千元) (註一)	4,484 (美金 138千元) (註一)	-
泉州華夏塑膠有限公司	從事 PVC 三次加工品製造及銷售	22,282 (美金 684千元)	透過 CGPC(BVI) Holding Co., Ltd. 間接投資。	22,282 (美金 684千元)	-	-	22,282 (美金 684千元)	100.00%	735 (美金 23千元) (註一)	34,838 (美金 1,069千元) (註一)	-
華夏塑膠(珠海)有限公司	從事 PVC 二次加工品製造及銷售	44,981 (美金 1,380千元)	透過 CGPC(BVI) Holding Co., Ltd. 間接投資。	44,981 (美金 1,380千元)	-	-	44,981 (美金 1,380千元)	100.00%	(23,846) (美金 733千元) (註二)	19,804 (美金 608千元) (註一及二)	-

本期期末累計自台灣匯出赴大陸地區投資金額(註四)	經濟部投審會核准投資金額(註四)	依經濟部投審會規定赴大陸地區投資限額(註五)
\$933,801 (美金 28,649千元)	\$1,476,130 (美金 45,287千元)	\$1,908,824

註一：係按九十五年十二月三十一日被投資公司經會計師查核之財務報表計算並調整備抵換算調整數。

註二：截至九十五年十二月三十一日止，該公司尚未正式營運。

註三：係按九十五年度之平均匯率換算。

註四：係按九十五年十二月三十一日之平均匯率換算。

註五：按華夏公司九十五年十二月三十一日淨值百分之四十計算。

台灣聚合化學品股份有限公司及其子公司
台達化學工業股份有限公司
大陸投資資訊
民國九十五年一月一日至十二月三十一日

附表八之四

單位：除另予註明者外，為新台幣仟元

大陸被投資公司名稱	主要營業項目	實收資本額	投資方式	本期期初自台灣匯出累積投資金額	本期匯出或收回投資金額		本期期末自台灣匯出累積投資金額	本公司直接或間接投資之持股比例	本期認列投資損益	期末投資帳面價值	截至本期止已匯回投資收益
					匯出	收回					
台達化工(中山)有限公司	從事苯乙烯聚合衍生物之製造及銷售	\$ 260,760 (USD 8,000 仟元)	透過第三地區投資設立公司再投資大陸公司	\$ 260,760 (USD 8,000 仟元)	\$ -	\$ -	\$ 260,760 (USD 8,000 仟元)	100.00%	\$ 156,591 (註一) (USD 4,813 仟元)	\$ 385,845 (USD 11,838 仟元)	\$ -
台達化工(天津)有限公司	從事苯乙烯聚合衍生物之製造及銷售	391,140 (USD 12,000 仟元)	透過第三地區投資設立公司再投資大陸公司	260,760 (USD 8,000 仟元)	130,380 (USD 4,000 仟元)	-	391,140 (USD 12,000 仟元)	100.00%	21,959 (註一) (USD 675 仟元)	397,785 (USD 12,204 仟元)	-
越峰電子(昆山)有限公司	軟性鐵氧、磁鐵蕊之製造及銷售	534,721 (USD 16,405 仟元)	透過轉投資第三地區現有公司 ACME Electronics (Cayman) Corp. 再投資大陸公司	29,955 (USD 919 仟元)	-	-	29,955 (USD 919 仟元)	6.51%	7,487 (註一) (USD 230 仟元)	47,463 USD 1,456 仟元)	-

本期期末累計自台灣匯出赴大陸地區投資金額	經濟部投審會核准投資金額	依經濟部投審會規定赴大陸地區投資限額
\$681,855 (USD 20,919 仟元)	\$691,796 (USD 21,224 仟元)	\$1,630,446 (註二)

註一：係依據台灣母公司簽證會計師查核簽證之財務報表計算。

註二：係按九十五年十二月三十一日淨值之百分之四十計算。

台灣聚合化學品股份有限公司及其子公司
 亞洲聚合股份有限公司
 大陸投資資訊
 民國九十五年一月一日至十二月三十一日

附表八之五

單位：除另予註明者外，為新台幣仟元

大陸被投資公司名稱	主要營業項目	實收資本額	投資方式	本期期初自	本期匯出或收回投資金額		本期期末自	本公司直接或 間接投資之 持股比例	本期認列 投資(損)益	期末投 資帳 面價	截至本期止 已匯回投資收益
				台灣匯出 累積投資金額	匯出	匯回	台灣匯出 累積投資金額				
聯聚(中山)工業有限公司	聚氯乙烯樹脂之 製造及銷售	\$ 586,710 (美金 18,000,000 元)	透過轉投資第三地區 現有公司再投資	\$ 81,308 (美金 2,494,500 元)	\$ -	\$ -	\$ 81,308 (美金 2,494,500 元)	13.86%	\$ 2,983	\$ 45,718	\$ -
越峰電子(昆山)有限公司	錳鋅鐵氧磁鐵芯 之製造及銷售	534,721 (美金 16,405,000 元)	透過轉投資第三地區 現有公司再投資	92,416 (美金 2,835,275 元)	-	-	92,416 (美金 2,835,275 元)	20.09%	26,291	144,568	-
上海晶盟硅材料有限公司	晶圓、已滲雜業務	293,354 (美金 8,999,980 元)	透過轉投資第三地區 現有公司再投資	11,754 (美金 360,594 元)	-	-	11,754 (美金 360,594 元)	4.01%	-	11,754	-
上海合晶硅材料有限公司	晶圓、已滲雜業務	473,188 (美金 14,517,200 元)	透過轉投資第三地區 現有公司再投資	19,149 (美金 587,472 元)	-	-	19,149 (美金 587,472 元)	2.68%	-	19,149	-
上海晶技電子材料有限公司	晶圓、已滲雜業務	22,817 (美金 700,000 元)	透過轉投資第三地區 現有公司再投資	2,144 (美金 65,792 元)	-	-	2,144 (美金 65,792 元)	3.57%	-	2,144	-
錦州佑華新能源有限公司	晶圓、已滲雜業務	91,850 (人民幣 22,000,000 元)	透過轉投資第三地區 現有公司再投資	434 (美金 13,323 元)	7,263 (美金 222,819 元)	-	7,697 (美金 236,142 元)	3.57%	-	7,697	-
本期期末累計自台灣匯出 赴大陸地區投資金額		\$214,468 (美金 6,579,775 元)	經濟部投審會 核准投資金額	\$254,340 (美金 7,803,044 元)	依經濟部投審會規定 赴大陸地區投資限額		\$1,980,277 (註)				

註：係按九十五年十二月三十一日之淨值百分之四十計算。

台灣聚合化學品股份有限公司及其子公司
 母子公司間業務關係及重要交易往來情形
 民國九十五年十二月三十一日

附表九

單位：新台幣仟元

編號	交易人名稱	交易往來對象	與交易人 之關係	交易往來情形		
				科目	金額	交易條件 佔合併總營收或 總資產之比率
0	台灣聚合化學品股份有限公司	台聚(香港)有限公司	1	銷貨收入	\$ 502,024	無重大差異 1.14%
0	台灣聚合化學品股份有限公司	順昶塑膠股份有限公司	1	銷貨收入	176,674	無重大差異 0.40%
0	台灣聚合化學品股份有限公司	Forever Young Company Ltd.	1	銷貨收入	91,781	無重大差異 0.21%
0	台灣聚合化學品股份有限公司	USI Trading (Shanghai) Co.,Ltd.	1	銷貨收入	26,952	無重大差異 0.06%
0	台灣聚合化學品股份有限公司	亞洲聚合股份有限公司	1	銷貨收入	15,107	無重大差異 0.03%
0	台灣聚合化學品股份有限公司	亞洲聚合股份有限公司	1	進貨	471,303	無重大差異 1.07%
0	台灣聚合化學品股份有限公司	順昶塑膠股份有限公司	1	進貨	36,708	無重大差異 0.08%
0	台灣聚合化學品股份有限公司	順昶塑膠股份有限公司	1	應收帳款	45,960	無重大差異 0.10%
0	台灣聚合化學品股份有限公司	Forever Young Company Ltd.	1	應收帳款	16,037	無重大差異 0.03%
0	台灣聚合化學品股份有限公司	USI Trading (Shanghai) Co.,Ltd.	1	應收帳款	12,246	無重大差異 0.03%
0	台灣聚合化學品股份有限公司	台聚(香港)有限公司	1	應收帳款	28,541	無重大差異 0.06%
0	台灣聚合化學品股份有限公司	台灣氯乙炔工業股份有限公司	1	其他應收款	11,721	無重大差異 0.03%
0	台灣聚合化學品股份有限公司	台聚(香港)有限公司	1	其他應收款	18,217	無重大差異 0.04%
0	台灣聚合化學品股份有限公司	亞洲聚合股份有限公司	1	應付帳款	24,220	無重大差異 0.05%
0	台灣聚合化學品股份有限公司	華運倉儲實業股份有限公司	1	應付帳款	30,395	無重大差異 0.07%
0	台灣聚合化學品股份有限公司	華夏海灣塑膠股份有限公司	1	應付帳款	39,794	無重大差異 0.09%
0	台灣聚合化學品股份有限公司	台聚管理顧問股份有限公司	1	管理服務成本	17,495	無重大差異 0.04%
1	亞洲聚合股份有限公司	台灣聚合化學品股份有限公司	2	銷貨收入	471,303	無重大差異 1.07%
1	亞洲聚合股份有限公司	華夏海灣塑膠股份有限公司	3	銷貨收入	35,780	無重大差異 0.08%
1	亞洲聚合股份有限公司	台灣聚合化學品股份有限公司	2	進貨	15,107	無重大差異 0.03%
1	亞洲聚合股份有限公司	華夏海灣塑膠股份有限公司	3	應收帳款	18,106	無重大差異 0.04%
1	亞洲聚合股份有限公司	台灣聚合化學品股份有限公司	2	應收帳款	24,220	無重大差異 0.05%
1	亞洲聚合股份有限公司	華運倉儲實業股份有限公司	3	應付帳款	34,775	無重大差異 0.08%
1	亞洲聚合股份有限公司	華夏海灣塑膠股份有限公司	3	應付帳款	37,884	無重大差異 0.08%
1	亞洲聚合股份有限公司	華夏海灣塑膠股份有限公司	3	其他應付款	199	無重大差異 -
1	亞洲聚合股份有限公司	台灣氯乙炔工業股份有限公司	3	租金收入	13,189	無重大差異 0.03%
2	華夏海灣塑膠股份有限公司	亞洲聚合股份有限公司	3	進貨	35,780	無重大差異 0.08%
2	華夏海灣塑膠股份有限公司	台灣聚合化學品股份有限公司	2	其他應收款	39,794	無重大差異 0.09%

(接次頁)

(承前頁)

編號	交易人名稱	交易往來對象	與交易人 之關係	交易往來		情形
				科目	金額	
2	華夏海灣塑膠股份有限公司	亞洲聚合股份有限公司	2	其他應收款	\$ 38,083	無重大差異 0.08%
2	華夏海灣塑膠股份有限公司	亞洲聚合股份有限公司	3	應付帳款	17,619	無重大差異 0.04%
2	華夏海灣塑膠股份有限公司	亞洲聚合股份有限公司	3	其他應付款	487	無重大差異 -
2	華夏海灣塑膠股份有限公司	台聚管理顧問股份有限公司	3	管理服務費用	26,998	無重大差異 0.06%
3	華運倉儲實業股份有限公司	台達化學工業股份有限公司	3	銷貨收入	12,765	無重大差異 0.03%
3	華運倉儲實業股份有限公司	台灣聚合化學品股份有限公司	2	應收帳款	30,395	無重大差異 0.07%
3	華運倉儲實業股份有限公司	亞洲聚合股份有限公司	3	應收帳款	401	無重大差異 -
3	華運倉儲實業股份有限公司	亞洲聚合股份有限公司	3	其他應收款	34,374	無重大差異 0.07%
3	華運倉儲實業股份有限公司	台達化學工業股份有限公司	3	租金支出	18,722	無重大差異 0.04%
4	台灣氯乙烯工業股份有限公司	台灣聚合化學品股份有限公司	2	其他應付款	11,721	無重大差異 0.03%
4	台灣氯乙烯工業股份有限公司	亞洲聚合股份有限公司	3	租金支出	13,189	無重大差異 0.03%
4	台灣氯乙烯工業股份有限公司	台達化學工業股份有限公司	3	租金支出	15,600	無重大差異 0.04%
4	台灣氯乙烯工業股份有限公司	台聚管理顧問股份有限公司	3	管理服務費用	14,556	無重大差異 0.03%
5	台達化學工業股份有限公司	華運倉儲實業股份有限公司	3	租金收入	18,722	無重大差異 0.04%
5	台達化學工業股份有限公司	台灣氯乙烯工業股份有限公司	3	租金收入	15,600	無重大差異 0.04%
5	台達化學工業股份有限公司	華運倉儲實業股份有限公司	3	倉運碼頭操作費	12,765	無重大差異 0.03%
5	台達化學工業股份有限公司	台聚管理顧問股份有限公司	3	管理服務費用	28,330	無重大差異 0.06%
6	台聚管理顧問股份有限公司	華夏海灣塑膠股份有限公司	3	管理服務收入	26,998	無重大差異 0.06%
6	台聚管理顧問股份有限公司	台達化學工業股份有限公司	3	管理服務收入	28,330	無重大差異 0.06%
6	台聚管理顧問股份有限公司	台灣氯乙烯工業股份有限公司	3	管理服務收入	14,556	無重大差異 0.03%
6	台聚管理顧問股份有限公司	台灣聚合化學品股份有限公司	2	管理服務收入	17,495	無重大差異 0.04%
7	聚利管理顧問股份有限公司	聚利創業投資股份有限公司	3	其他收入	12,857	無重大差異 0.03%
8	順昶塑膠股份有限公司	台灣聚合化學品股份有限公司	2	銷貨收入	36,708	無重大差異 0.08%
8	順昶塑膠股份有限公司	台灣聚合化學品股份有限公司	2	進貨	176,674	無重大差異 0.40%
8	順昶塑膠股份有限公司	台灣聚合化學品股份有限公司	2	應付帳款	45,960	無重大差異 0.10%
9	Forever Young Company Ltd.	台灣聚合化學品股份有限公司	2	進貨	91,781	無重大差異 0.21%
9	Forever Young Company Ltd.	台灣聚合化學品股份有限公司	2	其他應付款	16,037	無重大差異 0.03%
10	USI Trading (Shanghai) Co.,Ltd.	台灣聚合化學品股份有限公司	2	進貨	26,952	無重大差異 0.06%
10	USI Trading (Shanghai) Co.,Ltd.	台灣聚合化學品股份有限公司	2	應付費用	12,246	無重大差異 0.03%
11	台聚(香港)有限公司	台灣聚合化學品股份有限公司	2	進貨	502,024	無重大差異 1.14%
11	台聚(香港)有限公司	台灣聚合化學品股份有限公司	2	應付帳款	28,541	無重大差異 0.06%

(接次頁)

(承前頁)

編號	交易人名稱	交易往來對象	與交易人 之關係	交易往來情形		
				科目	金額	交易條件 佔合併總營收或 總資產之比率
11	台聚(香港)有限公司	台灣聚合化學品股份有限公司	2	其他應付款	\$ 18,217	無重大差異 0.04%
12	聚利創業投資股份有限公司	聚利管理顧問股份有限公司	3	顧問費用	12,857	無重大差異 0.03%
13	昌隆貿易股份有限公司	中華電訊科技股份有限公司	3	應收帳款	13,279	無重大差異 0.03%
14	中華電訊科技股份有限公司	昌隆貿易股份有限公司	3	應付帳款	13,279	無重大差異 0.03%

註一：母公司及子公司相互間之業務往來資訊應分別於編號欄註明，編號之填寫方法如下：

1. 母公司填 0。
2. 子公司依公司別由阿拉伯數字 1 開始依序編號。

註二：與交易人之關係有以下三種，標示種類即可：

1. 母公司對子公司。
2. 子公司對母公司。
3. 子公司對子公司。

註三：交易往來金額佔合併總營收或總資產比率之計算，若屬資產負債科目者，以期末餘額佔合併總資產之方式計算；若屬損益科目者，以期中累積金額佔合併總營收之方式計算。

台灣聚合化學品股份有限公司及其子公司
母子公司間業務關係及重要交易往來情形
民國九十四年十二月三十一日

附表十

單位：新台幣仟元

編號	交易人名稱	交易往來對象	與交易人 之關係	交易往來情形		
				科目	金額	交易條件 佔合併總營收或 總資產之比率
0	台灣聚合化學品股份有限公司	順昶塑膠股份有限公司	1	銷貨收入	\$ 214,450	無重大差異 0.51%
0	台灣聚合化學品股份有限公司	Forever Young Company Ltd.	1	銷貨收入	70,570	無重大差異 0.17%
0	台灣聚合化學品股份有限公司	台聚(香港)有限公司	1	銷貨收入	678,692	無重大差異 1.60%
0	台灣聚合化學品股份有限公司	亞洲聚合股份有限公司	1	進貨	364,689	無重大差異 0.86%
0	台灣聚合化學品股份有限公司	順昶塑膠股份有限公司	1	進貨	34,583	無重大差異 0.08%
0	台灣聚合化學品股份有限公司	順昶塑膠股份有限公司	1	應收帳款	54,251	無重大差異 0.12%
0	台灣聚合化學品股份有限公司	亞洲聚合股份有限公司	1	應收帳款	52,828	無重大差異 0.12%
0	台灣聚合化學品股份有限公司	台聚(香港)有限公司	1	應收帳款	21,353	無重大差異 0.05%
0	台灣聚合化學品股份有限公司	順昶塑膠股份有限公司	1	其他應收款	1,328	無重大差異 -
0	台灣聚合化學品股份有限公司	台灣氯乙炔工業股份有限公司	1	其他應收款	25,150	無重大差異 0.06%
0	台灣聚合化學品股份有限公司	台聚(香港)有限公司	1	其他應收款	18,110	無重大差異 0.04%
0	台灣聚合化學品股份有限公司	華夏海灣塑膠股份有限公司	1	應付帳款	256,605	無重大差異 0.58%
0	台灣聚合化學品股份有限公司	亞洲聚合股份有限公司	1	應付帳款	154,551	無重大差異 0.35%
1	亞洲聚合股份有限公司	台灣聚合化學品股份有限公司	2	銷貨收入	364,689	無重大差異 0.86%
1	亞洲聚合股份有限公司	華夏海灣塑膠股份有限公司	3	銷貨收入	43,276	無重大差異 0.10%
1	亞洲聚合股份有限公司	順昶塑膠股份有限公司	3	銷貨收入	39,638	無重大差異 0.09%
1	亞洲聚合股份有限公司	華夏海灣塑膠股份有限公司	3	進貨	23,532	無重大差異 0.06%
1	亞洲聚合股份有限公司	順昶塑膠股份有限公司	3	進貨	23,134	無重大差異 0.05%
1	亞洲聚合股份有限公司	台灣聚合化學品股份有限公司	2	應收帳款	154,551	無重大差異 0.35%
1	亞洲聚合股份有限公司	華夏海灣塑膠股份有限公司	3	應付帳款	74,449	無重大差異 0.17%
1	亞洲聚合股份有限公司	台灣聚合化學品股份有限公司	2	應付帳款	52,828	無重大差異 0.12%
1	亞洲聚合股份有限公司	華運倉儲實業股份有限公司	3	應付帳款	14,717	無重大差異 0.03%
1	亞洲聚合股份有限公司	華夏海灣塑膠股份有限公司	3	其他應付款	43	無重大差異 -
1	亞洲聚合股份有限公司	華夏海灣塑膠股份有限公司	3	租金收入	19,805	無重大差異 0.05%
1	亞洲聚合股份有限公司	台灣氯乙炔工業股份有限公司	3	租金收入	13,189	無重大差異 0.03%
1	亞洲聚合股份有限公司	台聚管理顧問股份有限公司	3	租金收入	10,935	無重大差異 0.03%
2	華夏海灣塑膠股份有限公司	亞洲聚合股份有限公司	3	銷貨收入	23,532	無重大差異 0.06%
2	華夏海灣塑膠股份有限公司	台達化學工業股份有限公司	3	銷貨收入	16,466	無重大差異 0.04%
2	華夏海灣塑膠股份有限公司	亞洲聚合股份有限公司	3	進貨	43,276	無重大差異 0.10%
2	華夏海灣塑膠股份有限公司	台灣聚合化學品股份有限公司	2	應收帳款	256,605	無重大差異 0.58%

(接次頁)

(承前頁)

編號	交易人名稱	交易往來對象	與交易人 之關係	交易往來情形			佔合併總營收或 總資產之比率
				科目	金額	交易條件	
2	華夏海灣塑膠股份有限公司	亞洲聚合股份有限公司	3	其他應收款	\$ 74,492	無重大差異	0.17%
2	華夏海灣塑膠股份有限公司	台達化學工業股份有限公司	3	其他收入	2,965	無重大差異	0.01%
2	華夏海灣塑膠股份有限公司	亞洲聚合股份有限公司	3	租金費用	19,805	無重大差異	0.05%
2	華夏海灣塑膠股份有限公司	台聚管理顧問股份有限公司	3	管理服務費用	25,726	無重大差異	0.06%
3	華運倉儲實業股份有限公司	亞洲聚合股份有限公司	3	應收帳款	1,137	無重大差異	-
3	華運倉儲實業股份有限公司	亞洲聚合股份有限公司	3	其他應收款	13,580	無重大差異	0.03%
3	華運倉儲實業股份有限公司	台達化學工業股份有限公司	3	租金支出	19,057	無重大差異	0.04%
4	台灣氯乙烯工業股份有限公司	台灣聚合化學品股份有限公司	2	其他應付款	25,150	無重大差異	0.06%
4	台灣氯乙烯工業股份有限公司	台聚管理顧問股份有限公司	3	管理服務費用	13,532	無重大差異	0.03%
4	台灣氯乙烯工業股份有限公司	亞洲聚合股份有限公司	3	租金支出	13,189	無重大差異	0.03%
4	台灣氯乙烯工業股份有限公司	台達化學工業股份有限公司	3	租金支出	15,600	無重大差異	0.04%
5	台達化學工業股份有限公司	華夏海灣塑膠股份有限公司	3	進貨	19,431	無重大差異	0.05%
5	台達化學工業股份有限公司	華運倉儲實業股份有限公司	3	租金收入	19,057	無重大差異	0.04%
5	台達化學工業股份有限公司	台灣氯乙烯工業股份有限公司	3	租金收入	15,600	無重大差異	0.04%
5	台達化學工業股份有限公司	台聚管理顧問股份有限公司	3	管理服務費用	27,521	無重大差異	0.06%
6	台聚管理顧問股份有限公司	台達化學工業股份有限公司	3	其他收入	27,521	無重大差異	0.06%
6	台聚管理顧問股份有限公司	華夏海灣塑膠股份有限公司	3	其他收入	25,726	無重大差異	0.06%
6	台聚管理顧問股份有限公司	台灣氯乙烯工業股份有限公司	3	其他收入	13,532	無重大差異	0.03%
6	台聚管理顧問股份有限公司	亞洲聚合股份有限公司	3	其他支出	10,893	無重大差異	0.03%
6	台聚管理顧問股份有限公司	亞洲聚合股份有限公司	3	租金支出	42	無重大差異	-
7	聚利管理顧問股份有限公司	聚利創業投資股份有限公司	3	其他收入	12,857	無重大差異	0.03%
8	順昶塑膠股份有限公司	台灣聚合化學品股份有限公司	2	銷貨收入	34,583	無重大差異	0.08%
8	順昶塑膠股份有限公司	亞洲聚合股份有限公司	3	銷貨收入	23,134	無重大差異	0.05%
8	順昶塑膠股份有限公司	台灣聚合化學品股份有限公司	2	進貨	214,450	無重大差異	0.51%
8	順昶塑膠股份有限公司	亞洲聚合股份有限公司	3	進貨	39,638	無重大差異	0.09%
8	順昶塑膠股份有限公司	台灣聚合化學品股份有限公司	2	應付帳款	55,579	無重大差異	0.13%
9	聚利創業投資股份有限公司	聚利管理顧問股份有限公司	3	管理服務費用	12,857	無重大差異	0.03%
10	Forever Young Company Ltd.	台灣聚合化學品股份有限公司	2	進貨	70,570	無重大差異	0.17%
11	台聚(香港)有限公司	台灣聚合化學品股份有限公司	2	進貨	678,692	無重大差異	1.60%
11	台聚(香港)有限公司	台灣聚合化學品股份有限公司	2	應付帳款	39,463	無重大差異	0.09%



六、公司及其關係企業最近年度及截至年報刊印日止，如有發生財務週轉困難情事，應列明其對本公司財務狀況之影響：不適用。



柒、財務狀況及經營結果之檢討分析與風險事項

一、財務狀況

最近二年度資產、負債及股東權益發生重大變動之主要原因及其影響，若影響重大者應說明未來因應計畫

單位：新台幣仟元

年 度 項 目	九十五年度	九十四年度	差異	
			金額	%
流動資產	\$6,123,380	\$7,827,070	\$ (1,703,690)	(22)
固定資產	1,132,521	1,101,614	30,907	3
其他資產	339,512	587,583	(248,071)	(42)
資產總額	14,737,018	15,745,564	(1,008,546)	(6)
流動負債	1,060,818	2,253,175	(1,192,357)	(53)
長期負債	2,083,580	2,643,580	(560,000)	(21)
負債總額	3,867,450	5,583,179	(1,715,729)	(31)
股 本	7,714,032	7,714,032	—	—
資本公積	269,364	262,250	7,114	3
保留盈餘	2,186,128	2,136,316	49,812	2
股東權益總額	10,869,568	10,162,385	707,183	7

(一) 重大變動之主要原因

1. 流動資產、流動負債減少：係償還一年內到期之長期負債所致。
2. 其他資產減少：係質押定期存款減少所致。
3. 長期負債減少：係償還部份中長期借款所致。

(二) 影響

無重大影響。

(三) 來因應計劃

不適用。



二、經營結果

最近二年度營業收入、營業純益及稅前純益重大變動之主要原因及預期銷售數量與其依據，對公司未來財務業務之可能影響及因應計畫

單位：新台幣仟元

年 度 項 目	九 十 五 年 度		九 十 四 年 度		增 (減) 變 動	
	小 計	合 計	小 計	合 計	金 額	(%)
營業收入總額	\$8,827,798		\$9,279,030		\$ (451,232)	5
減：銷貨退回	(1,551)		(1,625)		74	(5)
銷貨折讓	(26,331)		(36,647)		10,316	(28)
營業收入淨額		\$ 8,799,916		\$ 9,240,758	(440,842)	(5)
營業成本		(8,022,523)		(8,304,406)	281,883	(3)
營業毛利		777,393		936,352	(158,959)	(17)
營業費用		(429,442)		(444,869)	15,427	(3)
營業利益		347,951		491,483	(143,532)	(29)
營業外收入及利益		401,700		745,447	(343,747)	(46)
營業外費用及損失		(134,191)		(524,277)	390,086	(74)
繼續營業部門利益		615,460		712,653	(97,193)	(14)
所得稅費用		(22,587)		(31,264)	8,677	(28)
列計會計原則變動累積影響數前之淨利		592,873		681,389	(88,516)	(13)
會計原則變動累積影響數		3,021		—	3,021	—
繼續營業部門稅後淨利		\$ 595,894		\$ 681,389	(85,495)	(13)

(一) 重大變動之主要原因

- 1.營業利益減少，主要係本年度原料價格上漲，產品成本提高卻無法轉嫁所致。
- 2.營業外收入及利益減少，主要係上年度處分固定資產及投資獲利所致。
- 3.營業外費用及損失減少，主要係上年度採權益法認列之投資損失所致。
- 4.所得稅費用減少，主要係上年度課稅所得高於本年度所致。

(二) 預期銷售數量與其依據

國內原料乙烯長期供應不足，為提高本公司生產量，仍將藉由進口合理價位之現貨乙烯來彌補，並努力開拓外銷市場，以持續石化塑膠本業之經營，確保獲利穩定成長。預計九十六年銷售量 224,495 公噸，比九十五年銷售量 199,556 公噸成長約 12%。



(三) 對公司未來財務業務之可能影響

無重大影響。

(四) 未來因應計劃

不適用。

(五) 營業毛利變動分析表

最近二年度毛利變動未達 20%，故不適用。

三、現金流量

最近年度現金流量變動之分析說明、流動性不足之改善計畫及未來一年現金流動性分析

(一) 最近年度現金流量變動之分析說明

單位：新台幣千元

期 初 現 金 餘 額	全 年 來 自 營 業 活 動 淨 現 金 流 量	全 年 現 金 流 入 (出) 量	現 金 剩 餘 (不 足) 數 額	現金不足額之補救措施	
				投 資 計 劃	理 財 計 劃
2,347,294	199,312	(279,711)	2,266,895	-	-

- 1.營業活動：淨現金流入 199,312 千元，主要係來自年度純益。
- 2.投資活動：淨現金流入 1,584,585 千元，主要係出售指定公平價值變動列入損益之金融資產所致。
- 3.融資活動：淨現金流出 1,864,296 千元，主要係發放現金股利及償還借款所致。

(二) 流動性不足之改善計畫

無現金不足額之情形。

(三) 未來一年現金流動性分析

期初現金餘額：2,266,895 千元

來自營業活動淨現金流入：866,646 千元，主要係來自年度淨利。

全年現金流出：877,938 千元，主要係償還公司債及發放現金股利。

現金剩餘(不足)數額：2,255,603 千元。

四、最近年度重大資本支出對財務業務之影響：無。

五、最近年度轉投資政策、其獲利或虧損之主要原因、改善計畫及未來一年投資計畫。

(一)九十五年度投資金額超過實收資本額百分之五之轉投資：

項目	說明	金額 (仟元)	政策	獲利或虧損之主要原因	改善計畫	未來其他投資計畫
台聚投資(股)公司		\$1,012,238	多角化投資	轉投資事業產業景氣尚佳	無	—
Swanlake Traders Ltd.		590,204	多角化投資	轉投資事業產業景氣尚佳	無	—
聯聚國際投資(股)公司		2,209,869	多角化經營	轉投資事業產業景氣尚佳	無	—
順昶塑膠(股)公司		535,480	垂直整合	產業景氣尚佳	無	—
聚利創業投資(股)公司		512,749	多角化投資	轉投資事業產業景氣尚佳	無	—
世界先進積體電路(股)公司		538,151	多角化投資	產業景氣尚佳	無	
友達光電(股)公司		431,797	多角化投資	產業景氣尚佳	無	—
中鼎工程(股)公司		454,329	多角化投資	產業景氣尚佳	無	

(二)未來一年預計投資金額超過實收資本額百分之五之轉投資：無。

六、風險事項分析評估

(一)利率、匯率變動、通貨膨脹情形對公司損益之影響及未來因應措施：

- 1.利率：本公司財務部目前的策略是將長期負債利率固定，以降低利率波動產生的風險。
- 2.匯率：本公司財務部採淨外匯部位避險方式，以較低成本規避匯率變動風險。
- 3.通貨膨脹：本公司主要成本為原料成本，產品售價與原料成本成同方向波動，故通貨膨脹對本公司無重大影響。



(二) 從事高風險、高槓桿投資、資金貸與他人、背書保證及衍生性商品交易之政策、獲利或虧損之主要原因及未來因應措施：

1. 從事高風險、高槓桿投資、資金貸與他人：

本公司財務部所訂「取得與處分資產處理程序」規定不從事高風險、高槓桿投資，亦訂有「資金貸與他人作業程序」，明訂資金貸與對象及限額為淨值百分之四十，截至刊印日止資金貸與金額為 NT18,217 仟元。

2. 背書保證：依本公司財務部所訂「背書保證作業程序」之規定辦理，實施以來未發生損失。

3. 衍生性商品交易：本公司財務部從事衍生性商品交易，以避險及特定用途交易為目的，特定用途交易係購買保本型商品，故其風險極低。

(三) 未來研發計畫及預計投入之研發費用：

單位：新台幣仟元

	熱熔膠材料應用及性能提升	共混聚烯烴材料及其應用開發	改性聚烯烴材料及其應用開發	吸震與無膠接著環保彈性材料
目前進度	80%	70%	70%	15%
須再投入之研究費用	2,000	5,000	5,000	20,000
預計完成量產時間	96年	97年	97年	98年
未來影響研發成功之主要因素	配方開發、合適中小量研發設備	下游市場需求、配方開發、合適量產設備	下游市場需求、品質與價格競爭力、合適量產設備	合作夥伴配合力、配方開發、品質與價格競爭力、合適量產設備

(四) 國內外重要政策及法律變動對公司財務業務之影響及因應措施：無

(五) 科技改變及產業變化對公司財務業務之影響及因應措施：無。

(六) 企業形象改變對企業危機管理之影響及因應措施：

本公司一向秉持專業和誠信的經營原則，重視企業形象和風險的控管，目前並無可預見的危機事項。

(七) 進行併購之預期效益、可能風險及因應措施：

本公司最近年度及截至年報刊印日止並無併購計劃。

(八) 擴充廠房之預期效益、可能風險及因應措施：

本公司最近年度及截至年報刊印日止並無擴充廠房計劃。

(九) 進貨或銷貨集中所面臨之風險及因應措施：

本公司向來注重石化塑膠市場資訊研判和強化產銷與採購等營運策略規劃，以尋求獲利最大化，故可將進貨或銷貨集中所面臨之風險降至最低程度。



(十) 董事、監察人或持股超過百分之十之大股東，股權之大量移轉或更換對公司之影響、風險及因應措施：

本公司最近年度及截至年報刊印日止並無上述情事。

(十一) 經營權之改變對公司之影響、風險及因應措施：

本公司最近年度及截至年報刊印日止並無經營權改變之情事。

(十二) 訴訟或非訟事件，應列明公司及公司董事、監察人、總經理、實質負責人、持股比例超過百分之十之大股東及從屬公司已判決確定或尚在繫屬中之重大訴訟、非訟或行政爭訟事件，其結果可能對股東權益或證券價格有重大影響者，應揭露其系爭事實、標的金額、訴訟開始日期、主要涉訟當事人及截至年報刊印日止之處理情形：

1. 本公司：無

2. 公司董事、監察人、總經理、實質負責人、持股比例超過百分之十之大股東：無

3. 從屬公司：無

(十三) 其他重要風險及因應措施：

截至年報刊印日止，本公司無其他重要風險事項。

七、其他重要事項：

截至年報刊印日止，本公司無其他重要事項。



特別記載事項

	95/12/31 持股比例
台灣聚合化學品股份有限公司	
台聚(香港)有限公司	100.00%
順昶塑膠股份有限公司	40.63%
Forever Young Co., Ltd.	100.00%
Curtana Company Limited	100.00%
順昶塑膠(南通)有限公司	4.50%
順昶塑膠(南通)有限公司	95.50%
美國順昶國際貿易公司	100.00%
Swanson Plastics (Singapore) Pte. Ltd.	100.00%
Swanson Plastics (Malaysia) Sdn. Bhd.	100.00%
Swanson International Ltd.	100.00%
順昶塑膠(昆山)有限公司	100.00%
A.S. Holdings (UK) Limited	100.00%
順安塗佈科技(昆山)有限公司	100.00%
越峯電子材料股份有限公司	29.63%
Golden Amber Enterprises Ltd.	100.00%
越峰電子(廣州)有限公司	100.00%
Acme Electronics (BVI) Corp.	100.00%
Acme Magnetics USA Inc.	100.00%
Acme Electronics (Cayman) Corp.	51.05%
越峰電子(昆山)有限公司	100.00%
台聚投資股份有限公司	100.00%
順昶塑膠股份有限公司	0.14%
越峯電子材料股份有限公司	9.01%
聚利管理顧問股份有限公司	46.00%
台達化學工業股份有限公司	1.51%
順昱科技股份有限公司	8.00%
中華電訊科技股份有限公司	10.41%
聯聚國際投資股份有限公司	100.00%
亞洲聚合股份有限公司	32.35%
台灣聚合化學品股份有限公司	4.27%
亞聚維京控股有限公司	100.00%
Acme Electronics (Cayman) Corp.	20.09%
USI International Corp.	30.00%
華夏海灣塑膠股份有限公司	8.07%
華運倉儲實業股份有限公司	25.00%
Unic Insurance Ltd.	20.00%
順昶塑膠股份有限公司	7.96%
越峯電子材料股份有限公司	3.57%
聚利創業投資股份有限公司	8.33%
順昱科技股份有限公司	8.40%
中華電訊科技股份有限公司	12.29%
USI International Corp.	70.00%
鑫特材料科技股份有限公司	20.00%
台達化學工業股份有限公司	36.60%
台灣聚合化學品股份有限公司	1.11%
台達維京控股有限公司	100.00%
台達化工(中山)有限公司	100.00%
台達化工(天津)有限公司	100.00%
Acme Electronics (Cayman) Corp.	6.51%
華夏海灣塑膠股份有限公司	6.83%
華運倉儲實業股份有限公司	25.00%



特別記載事項

Unic Insurance Ltd.	20.00%
越峯電子材料股份有限公司	3.31%
順昱科技股份有限公司	4.20%
鑫特材料科技股份有限公司	10.00%
華夏海灣塑膠股份有限公司	24.20%
華運倉儲實業股份有限公司	25.00%
Unic Insurance Ltd.	40.00%
台灣氯乙烯工業股份有限公司	87.22%
CGPC America Corporation	100.00%
China General Plastics (HK) Co., Ltd.	100.00%
China General (Europe) Ltd.	100.00%
Krystal Star International Corp.	100.00%
華夏維京控股有限公司	100.00%
華夏塑膠(中山)有限公司	100.00%
華夏塑膠(珠海)有限公司	100.00%
泉州華夏塑膠有限公司	100.00%
World Star Investment Ltd.	100.00%
華夏塑膠(三河)有限公司	100.00%
Regal Trade Holdings Corp.	100.00%
廊坊華夏海灣塑膠製品有限公司	100.00%
越峯電子材料股份有限公司	1.91%
順昱科技股份有限公司	4.20%
中華電訊科技股份有限公司	1.20%
鑫特材料科技股份有限公司	10.00%
Swanlake Traders Ltd.	100.00%
Acme Components (Malaysia) Sdn. Bhd.	51.17%
Acme Ferrite Products Sdn. Bhd.	100.00%
Acme Magnetic Products Sdn. Bhd.	100.00%
Acme Procurement Services Sdn. Bhd.	100.00%
NWE Industrial Sdn. Bhd.	100.00%
Acme Electronics (Cayman) Corp.	13.55%
聚華(上海)貿易有限公司	100.00%
昌隆貿易股份有限公司	99.93%
Forum Pacific Trading Ltd.	100.00%
聚利創業投資股份有限公司	70.00%
順昱科技股份有限公司	34.77%
中華電訊科技股份有限公司	8.91%
上華電訊股份有限公司	100.00%
鑫特材料科技股份有限公司	13.85%
順昱科技股份有限公司	6.83%
台聚管理顧問股份有限公司	100.00%
Unic Insurance Ltd.	20.00%
亞洲石化聯合股份有限公司	100.00%
中華電訊科技股份有限公司	13.51%
Brite Star	100.00%
鑫特材料科技股份有限公司	20.00%

2.各關係企業基本資料

95年12月31日

單位：除特別註明者外，其餘金額皆為新台幣千元

企業名稱	設立日期	地 址	實收資本額	主要營業或生產項目
順昶塑膠股份有限公司	75.07.03	台北市內湖區基湖路 37 號 8 樓	639,527	塑膠膜及塑膠製品之製造、加工及銷售。(以經濟部投資審議委員會核准者為限) 1.塑膠原料之銷售。 2.各種機械之設計、製造及買賣業務。
Forever Young Co., Ltd.	82.03.03	Skelton Building, Main Street, P.O. Box 3136, Road Town, Tortola, British Virgin Islands	1,630 (USD50,000)	進出口及代理業務
Curtana Co., Ltd.	68.10.19	Suite 9B, Kiu Fu Commercial Building 300-306 Lockhart Road Wanchai, Hong Kong	6,707 (HKD1,600,000)	投資
順昶塑膠(南通)有限公司	80.12.16	中國江蘇省南通經濟開發區振興路	130,380 (USD4,000,000)	背心袋、垃圾袋、尿片膜
美國順昶國際貿易公司	78.07.06	c/o 330 North Brand Blvd., Suite 670, Glendale, GA 91203, U.S.A.	0 (USD0)	進出口業務
Swanson Plastics (Singapore) Pte. Ltd.	86.07.23	21 Coldyer Quay #17-03 Singapore 049320	304,374 (SGD14,310,000)	塑膠產品
越峯電子材料股份有限公司	80.09.05	台北市內湖區基湖路 39 號 8 樓	859,610	1.電子產品用軟性鐵氧磁粉、偏向軛磁鐵心、馳返變壓器磁鐵心、其他有關電磁組件及其原物料之製造及銷售。 2.前項產品生產設備之設計、製造、加工及銷售。 3.前各項有關產品之進出口貿易業務。
Golden Amber Enterprises Ltd.	87.03.26	Citco Building, Wickhamo Cay, P.O. Box 662, Road Town, Tortola, British Virgin Islands	177,074 (USD5,400,000)	從事各種貿易及投資業務
台聚投資股份有限公司	78.05.22	台北市內湖區基湖路 37 號 12 樓	660,000	對各種生產事業、運輸業、倉儲業、營造業、銀行、證券投資公司及貿易公司之投資
聚利管理顧問股份有限公司	87.01.07	台北市內湖區基湖路 37 號 12 樓	8,000	企業經營管理顧問業
聯聚國際投資股份有限公司	85.10.18	台北市內湖區基湖路 37 號 12 樓	2,650,000	對各種生產事業及服務業之投資
中華電訊科技股份有限公司	78.05.12	新竹科學工業園區工業東九路 28 號 2 樓	280,000	工廠自動化區域通訊網路、區域網路/廣域網路介面系統、語音數據合成通訊系統、智慧型網路管理系統、提供上述產品之測試 維修及技術諮詢服務、兼營與本公司業務相關之進出口貿易業務
Brite Star Corp.	88.04.19	Citco Building ,P.O. Box 662, Road Town,	224,892	投資

企業名稱	設立日期	地 址	實收資本額	主要營業或生產項目
		Tortola, British Virgin Islands	(USD7,200,000)	
Swanlake Traders Ltd.	84.09.21	Citco Building Wickhams Cay, P.O. Box 662, Road Town, Tortola, British Virgin Islands	375,663 (USD11,525,184.6)	從事各種貿易及投資業務
Acme Components (Malaysia) Sdn. Bhd.	79.09.06	Plot 15, Jalan Industri 6, Kawasan Perindustrian Jelapang II , Jelapang, 30020 Ipoh Malaysia	238,542 (RM25,944,000)	對各種生產事業之投資業務
Acme Ferrite Products Sdn. Bhd.	79.09.21	Plot 15, Jalan Industri 6, Kawasan Perindustrian Jelapang II , Jelapang, 30020 Ipoh Malaysia	50,570 (RM5,500,000)	電子零組件之生產及銷售
Acme Magnetic Products Sdn. Bhd.	74.02.23	Plot 15, Jalan Industri 6, Kawasan Perindustrian Jelapang II , Jelapang, 30020 Ipoh Malaysia	50,570 (RM5,500,000)	電子零組件之生產及銷售
Acme Procurement Service Sdn. Bhd.	77.08.23	Plot 15, Jalan Industri 6, Kawasan Perindustrian Jelapang II , Jelapang, 30020 Ipoh Malaysia	39,996 (RM4,350,000)	貿易
NWE Industrial Sdn. Bhd.	77.08.23	Plot 15, Jalan Industri 6, Kawasan Perindustrian Jelapang II , Jelapang, 30020 Ipoh Malaysia	0 (RM3)	無營業活動
昌隆貿易股份有限公司	49.06.22	台北市內湖區基湖路 37 號 12 樓	27,000	進出口貿易業務（許可業務除外）、國內外廠商產品之代理銷售與經銷買賣業務。（期貨除外）、商品批售與零售買賣業務、上列有關業務之經營及轉投資
Forum Pacific Trading Ltd.	84.02.28	Citco Building., Wickhamo Cay, P.O. Box 662, Road Town, Tortola, British Virgin Islands	7,170 (USD220,000)	進出口貿易、國內外廠商產品之代理與經銷買賣及商品批售與零售買賣業務
聚利創業投資股份有限公司	84.04.10	台北市內湖區基湖路 39 號 10 樓	700,000	對被投資事業從事創業投資業務。 對被投資事業提供企劃、諮詢、參與經營及管理。 對其他創業投資事業提供企業經營、管理與諮詢服務。 其他經政府核准辦理之有關業務。
台聚（香港）有限公司	88.12.08	Room 2502, 25/F., Tai Tung Building., 8 Fleming Road, Wan Chai, Hong Kong	67,072 (HKD16,000,000)	從事各種貿易及投資業務
台達化學工業股份有限公司	49.04.06	台北市內湖區基湖路 37 號 12 樓	2,705,005	生產銷售 ABS、PS、玻璃棉絕緣體產品、曲面印刷
台達化學工業股份有限公司 － 林園廠	68.08	高雄縣林園工業區工業一路 5 號		生產銷售 ABS

企業名稱	設立日期	地 址	實收資本額	主要營業或生產項目
台達化學工業股份有限公司 － 前鎮廠	49.04.06	高雄市前鎮區建基街 3 號		生產銷售 PS
台達化學工業(股)公司- 頭份廠	81.03.	苗栗縣頭份鎮民族路 571 號		生產銷售玻璃棉製品
Taita (BVI) Holding Co., Ltd.	86.04.10	CITCO Building, Wickhams CAY.P.O Box 662, Road Town, Tortola, British Virgin Island	773,740 (USD23,738,000)	轉投資之控股公司
Unic Insurance Ltd.	86.12.03	P.O. Box 384 The Albang South Esplanade St. Peter Port, Guernsey U.K.	10,740 (US\$329,500)	保險經紀及再保
台達化工(中山)有限公 司	88.03.24	中國廣東省中山市中山火炬高技術產業開 發區沿江東 2 路	260,760 (US\$8,000,000)	生產及銷售發泡級苯乙烯(EPS)聚合衍生物
亞洲聚合股份有限公司	66.01.25	台北市內湖區基湖路 37 號 12 樓		
亞洲聚合(股)公司-林園 廠	68.03	高雄縣林園工業區工業一路三號	2,609,316	中、低密度聚乙烯及乙烯醋酸乙烯酯共聚合樹脂之製造 及銷售
APC (BVI) Holding Co., Ltd.	86.04.10	Citco Building, Wickham Cay, P.O. Box 662, Road Town, Tortola, British Virgin Islands	357,329 (USD10,962,700)	轉投資業務
華夏海灣塑膠股份有限 公司	53.04.29	台北市內湖區基湖路 37 號 12 樓		
華夏海灣塑膠股份有限 公司 － 頭份廠	53.02	苗栗縣頭份鎮田寮里民族路571號	4,248,035	生產與銷售 PVC 原料及加工品
台灣氯乙烯工業(股)公 司	59.01.21	台北市內湖區基湖路37號12樓		產銷氯乙烯單體
台灣氯乙烯工業(股)公 司 － 林園廠	81.11.30	高雄縣林園工業區832工業一路 1 號	2,100,400	產銷氯乙烯單體
華運倉儲實業(股)公司	78.02.25	台北市內湖區基湖路37號12樓	316,386	石化原料儲運操作
Swanson Plastics (Malaysia) Sdn. Bhd.	78.04.10	Plot 505, Tingkat Perusahaan 4A, Kawasan Perusahaan, Zon Perdagangan Bebas, 13600 Prai, Penang Malaysia	45,975 (RM5,000,000)	塑膠產品製造銷售
CGPC America Corporation	77.06.21	19445 E. Walnut Drive N. City of Industry, CA 91789	653,530 (USD20,050,000)	銷售PVC二、三次加工品
China General (Europe)	80.12.17	10b Dalton Court, Commercial Road,	64	銷售PVC二、三次加工品

企業名稱	設立日期	地 址	實收資本額	主要營業或生產項目
Ltd.		Darwen, Lancs. BB30DG, U.K.	(GBP1,000)	
CGPC (BVI) Holding Co., Ltd.	86.04.10	Citco Building, Wickhams Cay, P.O. Box 662, Road Town, Tortola, British Virgin Islands	540,531 (USD16,583,258)	轉投資控股公司
Krystal Star International Corporation	87.03.23	Citco Building, Wickhams Cay, P.O. Box 662, Road Town, Tortola, British Virgin Islands	123,209 (USD3,780,000)	銷售PVC二、三次加工品
China General Plastics (Hong Kong) Ltd.	81.07.30	Rm. 1110B. Tower 2, China H.K. City, 33 Canton Rd., Tsim Sha Tsui, Kln, Hong Kong	4 (HKD1,000)	銷售PVC二次加工品
World Star Investments Ltd.	88.02.08	Citco Building, Wickhams Cay, P.O. Box 662, Road Town, Tortola, British Virgin Islands	197,037 (USD6,045,000)	轉投資控股公司
Regal Trade Holdings Corp.	87.08.11	Citco Building, Wickhams Cay, P.O. Box 662, Road Town, Tortola, British Virgin Islands	69,264 (USD2,125,000)	轉投資控股公司
華夏塑膠(中山)有限公司	86.12.02	廣東省中山市中山火炬高技術產業開發區沿江東二路	651,900 (USD20,000,000)	製造及銷售PVC二、三次加工
華夏塑膠(三河)有限公司	88.05.20	河北省三河市燕郊經濟技術開發區	109,193 (USD3,350,000)	PVC管之製造及銷售
廊坊華夏海灣塑膠製品有限公司	88.10.26	河北省三河市燕郊開發區燕高路西側	78,228 (USD2,400,000)	PVC管之製造及銷售
順昱科技股份有限公司	89.08.17	台北縣新店市中正路542之5號8樓	250,000	資料儲存及設備製造業
Acme Electronics (Cayman) Corp.	89.06.28	Ugland House, P.O. Box 309, George Town, Grand Cayman, Cayman Islands, British West Indies	95,829 (USD2,940,000)	從事各種貿易及投資業務
越峰電子(昆山)有限公司	89.07.27	中國江蘇省昆山市長江北路 333 號	561,849 (RMB134,574,558)	錳鋅軟性鐵氧磁鐵芯製造及銷售
台聚管理顧問股份有限公司	90.03.16	台北市內湖區基湖路 37 號 12 樓	1,000	企業經營管理顧問業
Swanson International Limited	90.03.29	Ugland House, P.O. Box 309, George Town, Grand Cayman, Cayman Islands, British West Indies	68,808 (USD2,111,000)	進出口及代理業務
順昶塑膠(昆山)有限公司	89.12.25	中國江蘇省昆山市青陽北路 289 號	325,950 (USD10,000,000)	生產、銷售、開發多功能膜、光解膜等
Acme Electronics (BVI) Corp.	92.03.18	Citco Building, Wickhamo Cay, P.O. Box 662, Road Town, Tortola, British Virgin Islands	23,794 (USD730,000)	從事各種貿易及投資業務

企業名稱	設立日期	地 址	實收資本額	主要營業或生產項目
Acme Magnetics USA Inc.	92.03.25	132 N. El Camino Real #203, City of Encinitas, CA, USA	228 (USD7,000)	電子產品用軟性鐵氧磁粉、磁鐵芯之進口及銷售。
USI International Corporation	91.09.20	TrustNet Chambers, P.O.Box3444, Road Town, Tortola, British Virgin Island.	130,380 (USD4,000,000)	投資業
泉州華夏塑膠有限公司	92.08.08	福建省南安市水頭鎮仁福工業區	22,282 (USD683,590)	PVC 三次加工製造及出售
亞洲石化聯合股份有限公司	92.12.24	台北市內湖區基湖路 37 號 12 樓	1,000	1. 石化原料製造、批發 2. 基本化學材料、煤及煤製品、石油製品批發業 3. 非屬公用之發電業 4. 汽電共生業 5. 國際貿易業
台達化工(天津)有限公司	92.11.27	中國天津市開發區化工區衡山路 8 號	391,140 (USD12,000,000)	產銷發泡級聚苯乙烯(EPS)聚合衍生物
華夏塑膠(珠海)有限公司	93.03.30	廣東省珠海市海臨港工業區精細化工區	44,981 (USD1,380,000)	製造及銷售 PVC 二次加工品
越峰電子(廣州)有限公司	93.11.24	中國廣東省增城市增江街東區高科技工業基地	176,484 (RMB42,271,540)	錳鋅軟性鐵氧磁鐵芯製造及銷售
A.S. Holdings (UK) Limited	93.02.02	2 nd Avenue, Poynton Industrial Estate, Poynton, Stockport, Cheshire, SK12 1ND	76,872 (UK1,200,000)	生產及銷售壓花離型膜
聚華(上海)貿易有限公司	95.03.13	上海市延安西路 1358 號 6B 室	28,521 (USD875,000)	經營化工產品及其設備、橡膠製品、電子材料等產品之批發、佣金代理、進出口及相關配套業務。
順安塗佈科技(昆山)有限公司	93.02.1	中國江蘇省昆山市青陽北路 289 號	68,450 (USD2,100,000)	生產及銷售 PE 離型膜及其他離型膜產品
上華電訊股份有限公司	95.07.26	台北市內湖區基湖路 37 號 12 樓	42,000	有線無線通信器材製造
鑫特材料科技股份有限公司	95.12.21	台北市內湖區基湖路 37 號 12 樓	100,000	強化塑膠製品製造



特別記載事項

3.推定為有控制與從屬關係者其相同股東資料：無。

4.關係企業所營業務及其相互之關聯：

行業別	企業名稱	與其他關係企業經營業務之關聯
石化業	亞洲聚合股份有限公司	調出乙烯、調入乙烯、進貨、銷貨
	華夏海灣塑膠股份有限公司	調入乙烯、銷貨
	台灣氯乙烯工業股份有限公司	調出乙烯、調入乙烯
	華運倉儲實業股份有限公司	調入乙烯
塑膠類製品製造、銷售業	順昶塑膠股份有限公司	進貨、銷貨
貿易業	Forever Young Co., Ltd.	銷貨
	台聚（香港）有限公司	銷貨
	聚華(上海)貿易有限公司	銷貨
	昌隆貿易股份有限公司	銷貨

5.各關係企業董事、監察人及總經理資料

95年12月31日

單位：股；%

企業名稱	職稱	姓名或代表人	個人持股數 /持股比例%	所代表法人持股數 /持股比例%	
台聚投資股份有限公司	董事長	吳亦圭(台灣聚合化學品股份有限公司代表人)	0 / 0	66,000,000 / 100	
	董事	張繼中(台灣聚合化學品股份有限公司代表人)	0 / 0		
	董事	葉德昌(台灣聚合化學品股份有限公司代表人)	0 / 0		
	監察人	劉鎮圖(台灣聚合化學品股份有限公司代表人)	0 / 0		
	總經理	葉德昌	0 / 0	—	
聚利管理顧問股份有限公司	董事長	吳亦圭	40,000 / 5.00	—	
	董事	葉德昌(台聚投資股份有限公司代表人)	134,000 / 16.75	368,000 / 46	
	董事	劉鎮圖(台聚投資股份有限公司代表人)	40,000 / 5.00		
	監察人	許祐淵(台聚投資股份有限公司代表人)	30,000 / 3.75		
	總經理	葉德昌	134,000 / 16.75	—	
聚利創業投資股份有限公司	董事長	吳亦圭(台灣聚合化學品股份有限公司代表人)	586,833 / 0.84	49,000,000 / 70	
	董事	張繼中(台灣聚合化學品股份有限公司代表人)	0 / 0		
	董事	劉鎮圖(台灣聚合化學品股份有限公司代表人)	0 / 0		
	董事	葉德昌(台灣聚合化學品股份有限公司代表人)	3,500 / 0.01		
	董事	吳僑峰(懋昌投資股份有限公司代表人)	0 / 0		6,990,667 / 9.99
	監察人	許祐淵(台灣聚合化學品股份有限公司代表人)	3,500 / 0.01		49,000,000 / 70
	總經理	葉德昌	3,500 / 0.01	—	



特別記載事項

企業名稱	職稱	姓名或代表人	個人持股數 /持股比例%	所代表法人持股數 /持股比例%
上華電訊股份有限公司	董事長	莊雨蒼(聚利創業投資股份有限公司代表人)	0 / 0	12,000,000/100
	董事	江長華(聚利創業投資股份有限公司代表人)	0 / 0	
	董事	許智強(聚利創業投資股份有限公司代表人)	0 / 0	
	監察人	李棟銘(聚利創業投資股份有限公司代表人)	0 / 0	
順昱科技股份有限公司	董事長	吳亦圭(聚利創業投資股份有限公司代表人)	0 / 0	8,691,400 / 34.77
	董事	周新懷(聚利創業投資股份有限公司代表人)	0 / 0	
	董事	吳僑峰(聚利創業投資股份有限公司代表人)	0 / 0	
	董事	葉德昌(聚利創業投資股份有限公司代表人)	2,100 / 0.01	
	董事	傅貽平(聚利創業投資股份有限公司代表人)	250,000 / 1.00	
	監察人	許祐淵(聚利創業投資股份有限公司代表人)	0 / 0	
	監察人	劉鎮圖(聚利創業投資股份有限公司代表人)	0 / 0	
	總經理	傅貽平	250,000 / 1.00	—
台達化學工業股份有限公司	董事長	吳亦圭(聯聚國際投資股份有限公司代表人)	0 / 0	99,006,466 / 36.60
	董事	苗豐強(聯聚國際投資股份有限公司代表人)	0 / 0	
	董事	周新懷(聯聚國際投資股份有限公司代表人)	0 / 0	
	董事	陳耀生(聯聚國際投資股份有限公司代表人)	0 / 0	
	董事	陳武雄(聯聚國際投資股份有限公司代表人)	0 / 0	
	董事	鄭大志(聯聚國際投資股份有限公司代表人)	0 / 0	
	董事	劉鎮圖(聯聚國際投資股份有限公司代表人)	0 / 0	
	監察人	柯衣紹(華運倉儲實業股份有限公司代表人)	0 / 0	1,550,000 / 0.57
	監察人	黃惠珍(華運倉儲實業股份有限公司代表人)	10,918 / 0	
	總經理	鄭大志	0 / 0	
亞洲聚合股份有限公司	董事長	吳亦圭(聯聚國際投資股份有限公司代表人)	0 / 0	84,405,749 / 32.35
	董事	苗豐強(聯聚國際投資股份有限公司代表人)	0 / 0	
	董事	方凱堂(聯聚國際投資股份有限公司代表人)	0 / 0	
	董事	周新懷(聯聚國際投資股份有限公司代表人)	0 / 0	
	董事	林鴻翬(聯聚國際投資股份有限公司代表人)	0 / 0	



特別記載事項

企業名稱	職稱	姓名或代表人	個人持股數 /持股比例%	所代表法人持股數 /持股比例%
	董事	劉鎮圖(聯聚國際投資股份有限公司代表人)	0 / 0	
	董事	周德懷(聯聚國際投資股份有限公司代表人)	0 / 0	
	監察人	吳盛銓(聯聚國際投資股份有限公司代表人)	0 / 0	
	監察人	黃光哲(聯聚國際投資股份有限公司代表人)	0 / 0	
	總經理	林鴻翬	0 / 0	
華夏海灣塑膠股份有限公司	董事長	吳亦圭(聯聚國際投資股份有限公司代表人)	0 / 0	102,799,317 / 24.20
	董事	苗豐強(聯聚國際投資股份有限公司代表人)	0 / 0	
	董事	陳耀生(聯聚國際投資股份有限公司代表人)	0 / 0	
	董事	周德懷(聯聚國際投資股份有限公司代表人)	930 / 0	
	董事	鄭大志(聯聚國際投資股份有限公司代表人)	0 / 0	
	董事	柯衣紹(聯聚國際投資股份有限公司代表人)	0 / 0	
	董事	劉鎮圖(聯聚國際投資股份有限公司代表人)	0 / 0	
	監察人	周新懷(聯聚國際投資股份有限公司代表人)	0 / 0	
	監察人	吳盛銓(聯聚國際投資股份有限公司代表人)	0 / 0	
	總經理	周德懷	930 / 0	
Acme Components (Malaysia) Sdn. Bhd.	Chairman	Cheong Kai Fu	0 / 0	—
	Director	Ho Sew Kong	0 / 0	—
	Director	Quintin Wu	0 / 0	—
	Director	Sidney Chow	0 / 0	—
	Director	Chuang Yuh Tsang	0 / 0	—
	Director	Richard Martin Chong	0 / 0	—
Acme Ferrite Products Sdn. Bhd.	Chairman	Cheong Kai Fu	0 / 0	—
	Director	Ho Sew Kong	0 / 0	—
	Director	Richard Martin Chong	0 / 0	—
Acme Magnetic Products Sdn. Bhd.	Chairman	Cheong Kai Fu	0 / 0	—
	Director	Ho Sew Kong	0 / 0	—
	Director	Richard Martin Chong	0 / 0	—
Acme Procurement Service Sdn. Bhd.	Chairman	Cheong Kai Fu	0 / 0	—
	Director	Ho Sew Kong	0 / 0	—
	Director	Richard Martin Chong	0 / 0	—
NWE Industrial Sdn. Bhd.	Chairman	Cheong Kai Fu	0 / 0	—
	Director	Ho Sew Kong	0 / 0	—
	Director	Richard Martin Chong	0 / 0	—



特別記載事項

企業名稱	職稱	姓名或代表人	個人持股數 /持股比例%	所代表法人持股數 /持股比例%
順昶塑膠(南通)有限公司	董事長	吳亦圭 (Curtana Company Limited 指派)	0 / 0	出資額 USD4,000,000 / 100
	董事	譚海浩 (Curtana Company Limited 指派)	0 / 0	
	總經理	應保羅 (Curtana Company Limited 指派)	0 / 0	
順昶塑膠(昆山)有限公司	董事長	應保羅 (Swanson International Limited 指派)	0 / 0	出資額 USD10,000,000 / 100
	董事	吳亦圭 (Swanson International Limited 指派)	0 / 0	
	董事	湯煥齡 (Swanson International Limited 指派)	0 / 0	
	董事	譚海浩 (Swanson International Limited 指派)	0 / 0	
	總經理	應保羅	0 / 0	
順昶塑膠股份有限公司	董事長	吳亦圭	2,826,975 / 4.42	—
	董事	湯煥齡(台灣聚合化學品股份有限公司代表人)	235,815 / 0.37	25,984,525 / 40.63
	董事	應保羅(台灣聚合化學品股份有限公司代表人)	162,624 / 0.25	
	董事	周德懷(台灣聚合化學品股份有限公司代表人)	0 / 0	
	董事	張繼中(台灣聚合化學品股份有限公司代表人)	0 / 0	
	董事	鄭慧明(台灣聚合化學品股份有限公司代表人)	0 / 0	
	獨立董事	徐善可	0 / 0	—
	監察人	劉鎮圖(台灣聚合化學品股份有限公司代表人)	0 / 0	25,984,525 / 40.63
	監察人	黃惠珍(台灣聚合化學品股份有限公司代表人)	18,370 / 0.03	
	監察人	葉德昌	98,674 / 0.15	—
	總經理	應保羅	162,624 / 0.25	—
	Forever Young Co., Ltd.	董事	吳亦圭	0 / 0
董事		應保羅	0 / 0	—
董事		蔣菁菁	0 / 0	—
董事		譚海浩	0 / 0	—
董事		劉鎮圖	0 / 0	—
Curtana Company Limited	董事	吳亦圭	0 / 0	—
	董事	應保羅	0 / 0	—
	董事	譚海浩	0 / 0	—
Swanson Plastics (Singapore) Pte. Ltd.	董事	吳亦圭	0 / 0	—
	董事	應保羅	0 / 0	—
	董事	王照安	0 / 0	—
	董事	林賽琴	0 / 0	—
	董事	譚海浩	0 / 0	—
	總經理	應保羅	0 / 0	—

特別記載事項

企業名稱	職稱	姓名或代表人	個人持股數 /持股比例%	所代表法人持股數 /持股比例%
Swanson Plastics (Malaysia) Sdn. Bhd.	董事	Cheong Kai Fu	0 / 0	—
	董事	Ho Sew Kong	0 / 0	—
	董事	吳亦圭	0 / 0	—
	董事	王照安	0 / 0	—
	董事	應保羅	0 / 0	—
	董事	譚海浩	0 / 0	—
	總經理	應保羅	0 / 0	—
Swanson International Limited	董事	吳亦圭	0 / 0	—
A.S. Holdings (UK) Limited	董事	吳亦圭	0 / 0	—
	董事	應保羅	0 / 0	—
	董事	王照安	0 / 0	—
順安塗布科技(昆山) 有限公司	董事長兼 總經理	應保羅	0 / 0	—
	董事	Derek Ashley	0 / 0	—
	董事	David Andrew Walton	0 / 0	—
	董事	王照安	0 / 0	—
	董事	Mike Halliwell	0 / 0	—
	董事	吳亦圭	0 / 0	—
越峯電子材料股份有 限公司	董事長	吳亦圭(台灣聚合化學品股份有 限公司代表人)	58,501 / 0.07	25,466,340 / 29.63
	副董事長	莊雨蒼(台灣聚合化學品股份有 限公司代表人)	20,000 / 0.02	
	董事	吳憲聰(台灣聚合化學品股份有 限公司代表人)	167,153 / 0.19	
	董事	張繼中(台灣聚合化學品股份有 限公司代表人)	0 / 0	
	董事	中華開發工業銀行股份有限公 司(代表人龐一心)	0 / 0	7,600,180 / 8.84
	董事	山益投資顧問股份有限公司 (代表人胡定康)	0 / 0	208,832 / 0.24
	獨立董事	張炎輝	0 / 0	—
	獨立董事	陳標春	0 / 0	—
	獨立董事	焦平海	0 / 0	—
	監察人	葉德昌(台灣聚合化學品股份有 限公司代表人)	62,585 / 0.07	25,466,340 / 29.63
	監察人	阮啓殷	0 / 0	—
	總經理	吳憲聰	167,153 / 0.19	—
越峰電子(昆山)有 限公司	董事長 兼總經理	吳憲聰	0 / 0	—
	董事	吳亦圭	0 / 0	—
	董事	張繼中	0 / 0	—
	董事	周新懷	0 / 0	—
	董事	莊雨蒼	0 / 0	—
越峰電子(廣州)有 限公司	董事	吳亦圭	0 / 0	—
	董事	莊雨蒼	0 / 0	—
	董事長 兼總經理	吳憲聰	0 / 0	—



特別記載事項

企業名稱	職稱	姓名或代表人	個人持股數 /持股比例%	所代表法人持股數 /持股比例%
Golden Amber Enterprises Ltd.	董事兼總經理	莊雨蒼	0 / 0	—
	董事	吳亦圭	0 / 0	—
	董事	吳憲聰	0 / 0	—
Acme Electronics (Cayman) Corp.	董事長	吳亦圭	0 / 0	—
	董事	吳憲聰	0 / 0	—
Acme Electronics (BVI) Corp.	董事	吳亦圭	0 / 0	—
	董事	莊雨蒼	0 / 0	—
	董事兼總經理	吳憲聰	0 / 0	—
Acme Magnetics USA Inc.	董事	吳亦圭	0 / 0	—
	董事	莊雨蒼	0 / 0	—
	董事兼總經理	吳憲聰	0 / 0	—
鑫特材料科技股份有限公司	董事長	吳亦圭(台灣聚合化學品股份有限公司代表人)	0 / 0	2,000,000 / 20
	董事	張繼中(台灣聚合化學品股份有限公司代表人)	0 / 0	
	董事	劉鎮圖(台灣聚合化學品股份有限公司代表人)	0 / 0	
	董事	葉德昌(台灣聚合化學品股份有限公司代表人)	0 / 0	
	董事	陳明宗(台灣聚合化學品股份有限公司代表人)	0 / 0	
	監察人	黃惠珍(聚利創業投資股份有限公司代表人)	0 / 0	1,385,000 / 13.85
	總經理	吳亦圭	0 / 0	—
亞洲石化聯合股份有限公司	董事長	周新懷(台灣聚合化學品股份有限公司代表人)	0 / 0	100,000 / 100
	董事長	吳亦圭(台灣聚合化學品股份有限公司代表人)	0 / 0	
	董事	黃光哲(台灣聚合化學品股份有限公司代表人)	0 / 0	
	監察人	劉鎮圖(台灣聚合化學品股份有限公司代表人)	0 / 0	
台聚管理顧問股份有限公司	董事長	吳亦圭(台灣聚合化學品股份有限公司代表人)	0 / 0	100,000 / 100
	董事	劉鎮圖(台灣聚合化學品股份有限公司代表人)	0 / 0	
	董事	葉德昌(台灣聚合化學品股份有限公司代表人)	0 / 0	
	監察人	黃惠珍(台灣聚合化學品股份有限公司代表人)	0 / 0	
	總經理	吳亦圭	0 / 0	—
台灣氯乙烯工業股份有限公司	董事長	王秉彝(華夏海灣塑膠股份有限公司代表人)	20,000 / 0.01	183,202,117/87.22
	董事	吳亦圭(華夏海灣塑膠股份有限公司代表人)	0 / 0	
	董事	苗豐強(華夏海灣塑膠股份有限公司代表人)	0 / 0	



特別記載事項

企業名稱	職稱	姓名或代表人	個人持股數 /持股比例%	所代表法人持股數 /持股比例%	
	董事	周德懷(華夏海灣塑膠股份有限公司代表人)	0 / 0		
	董事	李國弘(華夏海灣塑膠股份有限公司代表人)	0 / 0		
	董事	柯衣紹(華夏海灣塑膠股份有限公司代表人)	0 / 0		
	董事	李伯東(大洋塑膠工業股份有限公司代表人)	0 / 0		26,171,731/12.46
	監察人	吳盛銓(華夏海灣塑膠股份有限公司代表人)	0 / 0		183,202,117/87.22
	監察人	黃光哲(華夏海灣塑膠股份有限公司代表人)	20,000 / 0.01		183,202,117/87.22
	總經理	李國弘	0 / 0		—
華運倉儲實業股份有限公司	董事長	陳國勇(華夏海灣塑膠股份有限公司代表人)	0 / 0	7,909,657 / 25	
	董事	盧曉華(華夏海灣塑膠股份有限公司代表人)	0 / 0		
	董事	吳亦圭(亞洲聚合股份有限公司代表人)	0 / 0		
	董事	劉鎮圖(亞洲聚合股份有限公司代表人)	0 / 0		
	董事	苗豐強(台達化學工業股份有限公司代表人)	0 / 0		
	董事	周新懷(台達化學工業股份有限公司代表人)	0 / 0		
	董事	辜成允	0 / 0		—
	董事	陳耀生	0 / 0		—
	監察人	柯衣紹(亞洲聚合股份有限公司代表人)	0 / 0		7,909,656 / 25
	監察人	周德懷(台達化學工業股份有限公司代表人)	0 / 0		7,909,656 / 25
	昌隆貿易股份有限公司	董事長	吳亦圭(台灣聚合化學品股份有限公司代表人)		0 / 0
董事		周德懷(台灣聚合化學品股份有限公司代表人)	0 / 0		
董事		劉鎮圖(台灣聚合化學品股份有限公司代表人)	0 / 0		
監察人		葉德昌(台灣聚合化學品股份有限公司代表人)	0 / 0		
監察人		黃惠珍(台灣聚合化學品股份有限公司代表人)	0 / 0		
總經理		周德懷	0 / 0	—	
Forum Pacific Trading Ltd.		董事	吳亦圭	0 / 0	—
	董事	余經壽	0 / 0		
	董事	周德懷	0 / 0		
	董事	劉鎮圖	0 / 0		
	董事	吳亦明	0 / 0		
聯聚國際投資股份有限公司	董事長	吳亦圭(台灣聚合化學品股份有限公司代表人)	0 / 0	265,000,000 / 100	
	董事	余經壽(台灣聚合化學品股份有限公司代表人)	0 / 0		



特別記載事項

企業名稱	職稱	姓名或代表人	個人持股數 /持股比例%	所代表法人持股數 /持股比例%
	董事	周新懷(台灣聚合化學品股份有限公司代表人)	0 / 0	
	董事	劉鎮圖(台灣聚合化學品股份有限公司代表人)	0 / 0	
	監察人	葉德昌(台灣聚合化學品股份有限公司代表人)	0 / 0	
	總經理	吳亦圭	0 / 0	
Swanlake Traders Ltd.	董事	吳亦圭	0 / 0	
	董事	周新懷	0 / 0	
	董事	劉鎮圖	0 / 0	
台聚(香港)有限公司	董事	吳亦圭	0 / 0	—
	董事	周新懷	0 / 0	—
華夏塑膠(中山)有限公司	董事長兼總經理	周德懷(CGPC (BVI) Holding Co., Ltd.指派)	0 / 0	出資額 USD20,000,000 / 100
	董事	盧曉華(CGPC (BVI) Holding Co., Ltd.指派)	0 / 0	
	董事	苗豐聯(CGPC (BVI) Holding Co., Ltd.指派)	0 / 0	
	董事	劉鎮圖(CGPC (BVI) Holding Co., Ltd.指派)	0 / 0	
	董事	徐正義(CGPC (BVI) Holding Co., Ltd.指派)	0 / 0	
華夏塑膠(三河)有限公司	董事長	周德懷(World Star Investments Ltd.指派)	0 / 0	出資額 USD3,350,000 / 100
	董事	盧曉華(World Star Investments Ltd.指派)	0 / 0	
	董事兼總經理	王民復(World Star Investments Ltd.指派)	0 / 0	
廊坊華夏海灣塑膠製品有限公司	董事長	周德懷(Regal Trade Holdings Corp.指派)	0 / 0	出資額 USD2,336,880 / 100
	董事	盧曉華(Regal Trade Holdings Corp.指派)	0 / 0	
	董事兼總經理	王民復(Regal Trade Holdings Corp.指派)	0 / 0	
華夏塑膠(珠海)有限公司	董事長兼總經理	周德懷(CGPC (BVI) Holding Co., Ltd.指派)	0 / 0	出資額 USD1,380,000 / 100
	董事	徐正義(CGPC (BVI) Holding Co., Ltd.指派)	0 / 0	
	董事	陳萬達(CGPC (BVI) Holding Co., Ltd.指派)	0 / 0	
	董事	劉鎮圖(CGPC (BVI) Holding Co., Ltd.指派)	0 / 0	
	董事	盧曉華(CGPC (BVI) Holding Co., Ltd.指派)	0 / 0	
泉州華夏塑膠有限公司	董事長兼總經理	周德懷(CGPC (BVI) Holding Co., Ltd.指派)	0 / 0	USD683,590 / 100
	董事	劉鎮圖(CGPC (BVI) Holding Co., Ltd.指派)	0 / 0	
	董事	盧曉華(CGPC (BVI) Holding Co., Ltd.指派)	0 / 0	

■ ■ ■ 特別記載事項

企業名稱	職稱	姓名或代表人	個人持股數 /持股比例%	所代表法人持股數 /持股比例%
CGPC America Corporation	董事	吳亦圭	0 / 0	—
	董事	周新懷	0 / 0	—
	總經理	周德懷	0 / 0	—
China General (Europe) Ltd.	董事	吳亦圭	0 / 0	—
	董事	周德懷	0 / 0	—
	董事兼總經理	Roger F. Eastham	0 / 0	—
CGPC (BVI) Holding Co., Ltd.	董事	吳亦圭	0 / 0	—
	董事	周德懷	0 / 0	—
	董事	苗豐強	0 / 0	—
	董事	劉鎮圖	0 / 0	—
Krystal Star International Corporation	董事	吳亦圭	0 / 0	—
	董事	苗豐強	0 / 0	—
	董事	周德懷	0 / 0	—
China General Plastics (Hong Kong) Ltd.	董事	吳亦圭	0 / 0	—
	董事	周德懷	0 / 0	—
	董事	劉鎮圖	0 / 0	—
World Star Investments Ltd.	董事	吳亦圭	0 / 0	—
	董事	周德懷	0 / 0	—
	董事	苗豐強	0 / 0	—
	董事	劉鎮圖	0 / 0	—
Regal Trade Holdings Corp.	董事	吳亦圭	0 / 0	—
	董事	周德懷	0 / 0	—
	董事	苗豐強	0 / 0	—
	董事	劉鎮圖	0 / 0	—
聚華(上海)貿易有限公司	董事	張繼中(Swanlake Traders Ltd. 指派)	0 / 0	USD875,000 / 100
	董事	盧曉華(Swanlake Traders Ltd. 指派)	0 / 0	
	董事	賴賢達(Swanlake Traders Ltd. 指派)	0 / 0	
APC (BVI) Holding Co., Ltd.	董事	吳亦圭	0 / 0	—
	董事	林鴻翬	0 / 0	—
	董事	苗豐強	0 / 0	—
	董事	劉鎮圖	0 / 0	—
中華電訊科技股份有限公司	董事長	吳亦圭(台灣聚合化學品股份有限公司代表人)	62,640 / 0.22	3,783,443 / 13.51
	董事	劉鎮圖(台灣聚合化學品股份有限公司代表人)	28,000 / 0.10	
	董事	莊雨蒼(台灣聚合化學品股份有限公司代表人)	16,987 / 0.06	
	董事	徐航健	944,700 / 3.37	—
	董事	張興中(菁英創業投資股份有限公司代表人)	0 / 0	336,062 / 1.20
	董事	江長華	53,974 / 0.19	—
	監察人	葉德昌(台灣聚合化學品股份有限公司代表人)	46,016 / 0.16	3,783,443 / 13.51
	監察人	李棟銘(台灣聚合化學品股份有限公司代表人)	0 / 0	
Brite Star Corp.	董事	莊雨蒼	0 / 0	—
	董事	劉鎮圖	0 / 0	—



特別記載事項

企業名稱	職稱	姓名或代表人	個人持股數 /持股比例%	所代表法人持股數 /持股比例%
	董事	江長華	0 / 0	
USI International Corporation	董事	吳亦圭	0 / 0	—
	董事	林鴻翬	0 / 0	—
	董事	劉鎮圖	0 / 0	—
	董事	葉德昌	0 / 0	—
	董事長兼總經理	鄭大志 (Taita (BVI) Holding Co., Ltd.指派)	0 / 0	
台達化工(中山)有限公司	董事	苗豐聯 (Taita (BVI) Holding Co., Ltd.指派)	0 / 0	8,000,000 / 100
	董事	周新懷 (Taita (BVI) Holding Co., Ltd.指派)	0 / 0	
	董事	林培青 (Taita (BVI) Holding Co., Ltd.指派)	0 / 0	
	董事	陳樹森 (Taita (BVI) Holding Co., Ltd.指派)	0 / 0	
	董事長	鄭大志 (Taita (BVI) Holding Co., Ltd.指派)	0 / 0	
台達化工(天津)有限公司	董事	周德懷 (Taita (BVI) Holding Co., Ltd.指派)	0 / 0	
	董事	盧曉華 (Taita (BVI) Holding Co., Ltd.指派)	0 / 0	
	董事	林培青 (Taita (BVI) Holding Co., Ltd.指派)	0 / 0	
	總經理	林培青	0 / 0	—
Taita (BVI) Holding Co., Ltd.	董事	吳亦圭	0 / 0	—
	董事	苗豐強	0 / 0	—
	董事	劉鎮圖	0 / 0	—
	董事	鄭大志	0 / 0	—
Unic Insurance Ltd.	董事	盧曉華	0 / 0	—
	董事	葉德昌	0 / 0	—
	董事	劉鎮圖	0 / 0	—
	獨立董事	Ian Beattie	0 / 0	—

6.各關係企業營業概況

民國 95 年 12 月 31 日

單位：新台幣仟元

關係企業代號	企業名稱	實收資本額	資產總值	負債總額	淨值	營業收入	營業利益	本期損益(稅後)	每股盈餘(元)(稅後)
13040001	順昶塑膠股份有限公司	639,527	2,480,573	1,150,383	1,330,190	1,193,833	-17,587	74,576	1.17
13040002	Forever Young Co.,Ltd.	1,630	1,370,178	1,260,707	109,471	34,516	12,818	1,654	33.18
13040003	Curtana Co.,Ltd.	6,707	5,935	54	5,881	0	0	274	0.17
13040004	順昶塑膠(南通)有限公司	130,380	380,030	241,623	138,407	199,409	8,117	6,805	-
13040005	美國順昶國際貿易公司	0	0	0	0	0	0	0	0.00
13040006	Swanson Plastics(Singapore)Pte.Ltd.	304,374	335,789	0	335,789	904,162	9,402	34,940	2.44
13040007	越峰電子材料股份有限公司	859,610	2,037,096	952,378	1,084,718	1,147,917	47,346	55,660	0.65
13040008	Golden Amber Enterprises Ltd.	177,074	217,614	102,565	115,049	137,022	-9,238	-52,274	-9.68
13040009	台聚投資股份有限公司	660,000	1,019,378	5,866	1,013,512	207,295	34,459	45,202	0.68
13040010	聚利管理顧問股份有限公司	8,000	18,558	2,244	14,516	17,218	4,471	3,692	4.61
13040012	聯聚國際投資股份有限公司	2,650,000	5,202,100	2,859,721	2,342,379	577,561	16,809	17,318	0.06
13040014	中華電訊科技股份有限公司	280,000	120,375	156,412	-36,037	84,396	-19,114	-30,524	-1.09
13040015	Brite Star Corporation	224,892	0	0	-124,803	0	0	0	0.00
13040017	Swanlake Traders Ltd.	375,663	603,795	273	603,522	54,746	51,411	51,411	1.71
13040018	馬來西亞碧富工業股份有限公司	238,542	322,940	45,485	277,456	226,271	20,621	17,904	0.69
13040019	Acme Ferrite Products Sdn.	50,570	269,034	123,186	145,848	224,634	24,909	21,458	3.90
13040020	Acme Magnetic Products Sdn. Bhd,	50,570	116,368	45,696	70,672	79,358	-2,734	-3,079	-0.56
13040021	Acme Procurement Services Sdn. Bhd.	39,996	2	18,845	-18,843	0	0	0	0.00
13040022	NWE Industrial Sdn. Bhd.	0	1,038	2,272	-1,234	0	0	0	0.00
13040023	昌隆貿易股份有限公司	27,000	611,311	29,692	31,439	44,402	-5,232	-7,098	-2.63
13040024	Forum Pacific Trading Ltd.	7,170	35,329	2,135	33,195	6,299	2,690	2,485	11.30
13040026	聚利創業投資股份有限公司	700,000	732,749	251	732,498	145,879	67,556	73,919	1.06
13040027	台聚(香港)有限公司	67,072	117,941	50,567	67,374	517,650	5,201	-2,659	-16.62
13040028	台達化學工業股份有限公司	2,705,005	7,701,152	3,625,038	4,076,114	8,693,528	2,687	107,676	0.40
13040029	台達維京控股公司	773,740	2,195,160	1,459,936	735,224	5,037,062	-81,039	51,862	2.18
13040030	UNIC Insurance Limited	10,740	108,178	1,180	106,998	6,690	4,843	4,843	14.70
13040031	台達化工(中山)有限公司	260,760	1,980,941	1,595,096	385,845	3,899,043	175,966	156,591	-
13040032	亞洲聚合股份有限公司	2,609,316	5,646,341	695,648	4,950,693	4,549,982	182,817	368,206	1.41
13040033	亞聚維京控股有限公司	357,329	416,982	0	416,982	0	-400	32,882	3.00
13040034	華夏海灣塑膠股份有限公司	4,248,035	9,317,175	4,545,115	4,772,060	7,399,648	200,085	63,545	0.15
13040035	台灣氯乙烯工業股份有限公司	2,100,400	3,185,835	1,998,506	1,187,329	5,902,101	-127,328	-119,612	-0.57
13040036	華運倉儲實業股份有限公司	316,386	637,703	205,955	431,748	192,644	6,108	10,156	0.32

關係企業代號	企業名稱	實收資本額	資產總值	負債總額	淨值	營業收入	營業利益	本期損益(稅後)	每股盈餘(元)(稅後)
13040037	Swanson Plastics(Malaysia) Sdn.Bhd.	45,975	578,797	396,295	182,502	822,765	28,006	31,927	6.39
13040038	CGPC America Corp.	653,530	317,442	165,503	154,938	601,983	-6,926	-9,380	-93,801.06
13040039	China General(Europe)Ltd.	64	82,015	32,330	49,686	219,671	11,660	8,528	8,527.60
13040040	華夏維京控股有限公司	540,531	547,020	31,980	515,040	0	-132	-38,831	-2.34
13040041	Krystal Star International Corp.	123,209	761,305	746,406	14,899	1,145,790	13,407	5,855	1.55
13040042	China General Plastics(Hong Kong) Ltd.	4	1,028	516	512	0	0	0	0.00
13040043	World Star Investments Ltd.	197,037	64,476	12,399	52,077	0	-7,074	-1,389	-0.23
13040044	Regal Trade Holdings Corp.	69,264	18,831	30,525	0	0	-21	-9,171	-4.32
13040045	華夏塑膠(中山)有限公司	651,900	1,489,932	1,120,140	369,792	1,248,308	9,490	-5,916	-
13040046	華夏塑膠(三河)有限公司	109,193	142,674	138,889	3,785	157,432	3,520	5,132	-
13040047	廊坊華夏海灣塑膠製品有限公司	78,228	19,231	14,747	4,484	0	-5,390	-9,151	-
13040050	順昱科技股份有限公司	250,000	35,747	26,716	9,031	59,667	-29,132	-29,523	-1.18
13040052	Acme Electronics (Cayman) Corp.	95,829	731,175	2,342	728,833	0	-16,363	114,778	3.90
13040053	越峰電子(昆山)有限公司	561,849	1,207,025	487,419	719,606	838,799	150,209	130,864	-
13040054	台聚管理顧問股份有限公司	1,000	30,517	28,960	1,557	98,516	2,078	1,770	17.70
13040055	Swanson International Limited.	68,819	460,833	341,224	119,609	0	0	80,489	38.12
13040056	順昶塑膠(昆山)有限公司	326,000	1,165,712	704,902	460,810	837,315	49,942	57,456	-
13040057	Acme Electronics (BVI) Corp.	23,794	4,021	0	4,021	0	-73	1,966	2.69
13040058	Acme Magnetics USA Inc.	228	8,953	5,636	3,317	20,076	2,227	2,024	2.89
13040059	USI International Corp.	130,380	142,236	2,043	140,193	0	-1,128	5,134	1.28
13040060	泉州華夏塑膠有限公司	22,282	46,048	11,209	34,838	75,310	-60	735	-
13040061	亞洲石化聯合股份有限公司	1,000	1,010	0	1,010	0	-1	38	0.38
13040062	台達化工(天津)有限公司	391,140	1,583,521	1,185,736	397,785	1,780,574	1,151	21,959	-
13040063	華夏塑膠(珠海)有限公司	44,981	20,858	1,054	19,804	0	-920	-23,846	-
13040064	越峰電子(廣州)有限公司	176,484	1,123,430	1,004,569	118,861	186,585	-37,350	-49,517	-
13040065	A.S Holdings(UK)Limited	65,004	98,876	0	98,876	0	0	24,282	-
13040066	聚華(上海)貿易有限公司	28,521	42,785	15,311	27,475	29,233	-1,480	-1,480	-
13040067	順安塗佈科技(昆山)有限公司	68,450	139,924	40,641	99,283	209,717	40,674	28,121	-
13040068	上華電訊股份有限公司	12,000	41,926	4,064	37,862	5,925	-1,140	-1,138	-0.95
13040069	鑫特材料科技股份有限公司	100,000	109,800	9,874	99,926	0	-76	-74	-0.01

註：關係企業如為外國公司，相關數字應以報表日換算為新台幣列示。



(二)關係企業合併報表

聲 明 書

本公司民國九十五年度（自九十五年一月一日至九十五年十二月三十一日止）依「關係企業合併營業報告書關係企業合併財務報表及關係報告書編製準則」應納入編製關係企業合併財務報表之公司與依財務會計準則公報第七號應納入編製母子公司合併財務報表之公司均相同，且關係企業合併財務報表所應揭露相關資訊於前揭母子公司合併財務報表中均已揭露，爰不再另行編製關係企業合併財務報表。

特此聲明

公司名稱：台灣聚合化學品股份有限公司

負責人：吳 亦 圭



中 華 民 國 九 十 六 年 三 月 五 日



(三)關係報告書

1.關係報告書聲明書：

聲 明 書

本公司民國九十五年度（自民國九十五年一月一日至民國九十五年十二月三十一日止）之關係報告書，係依「關係企業合併營業報告書、關係企業合併財務報表及關係報告書編製準則」編製，且所揭露資訊與上開期間之財務報告附註所揭露之相關資訊無重大不符。

特此聲明

公司名稱：台灣聚合化學品股份有限公司

負責人：吳 亦 圭



中 華 民 國 九 十 六 年 三 月 五 日



2.關係報告書之會計師意見書

96.3.5勤眾(審)9603360號

受文者：台灣聚合化學品股份有限公司

主旨：就 貴公司民國九十五年度關係報告書相關資訊無重大不符之聲明書表示意見。

說明：

- 一、貴公司於民國九十六年三月五日編製之民國九十五年度(自民國九十五年一月一日至民國九十五年十二月三十一日止)之關係報告書，經 貴公司聲明係依「關係企業合併營業報告書關係企業合併財務報表及關係報告書編製準則」編製，且所揭露資訊與上開期間之財務報告附註所揭露之相關資訊無重大不符，聲明書如附件。
- 二、本會計師已就 貴公司編製之關係報告書，依據「關係企業合併營業報告書關係企業合併財務報表及關係報告書編製準則」，並與 貴公司民國九十五年度之財務報告附註加以比較，尚未發現上述聲明有重大不符之處。

勤業眾信會計師事務所

會計師：郭 慈 容

郭慈容



會計師：王 小 蕙

王小蕙





3.從屬公司與控制公司間之關係概況：

95年12月31日

單位：股；%

控制公司名稱	控制原因	控制公司之持股與設質情形			控制公司派員擔任董事、監察人或經理人情形	
		持有股數	持股比例	設質股數	職稱	姓名
香港商誠利置業有限公司	指派之代表人擔任本公司董事長	195,000,000	25.28	0	董事長 董事 董事 董事 監察人	吳亦圭 余經壽 陳耀生 胡定吾 鄭大志

4.九十五年與控制公司間進、銷貨交易情形：無

5.九十五年與控制公司間財產交易情形：無

6.九十五年與控制公司間資金融通情形：無

7.九十五年與控制公司間資產租賃情形：無

8.九十五年為控制公司背書保證情形：無

二、最近年度及截至年報刊印日止，私募有價證券辦理情形：無。

三、最近年度及截至年報刊印日止子公司持有或處分本公司股票情形：

96年5月18日 單位：新臺幣仟元；股；%

子公司名稱	實收資本額	資金來源	本公司持股比例	取得或處分日期	取得股數及金額	處分股數及金額	投資損益	截至年報刊印日止持有股數及金額	設定質權情形	本公司為子公司背書保證金額	本公司與子公司貸與金額
亞洲聚合(股)	2,609,316	自有資金	綜合持股為 32.64%	95.03-95.04	2,971,000 股 25,347 仟元	0	-	32,971,928 股 331,368 仟元	無	無	無
台達化學(股)	2,705,005	自有資金	綜合持股為 38.69%	-	0	0	-	8,532,000 股 85,747 仟元	無	無	無

註 1：請依子公司別分別列示。

註 2：所稱金額係指實際取得或處分金額。

註 3：持有及處分情形應分別列示。

註 4：並說明其對公司經營結果及財務狀況之影響。

四、其他必要補充說明事項：無

五、其他揭露事項：

最近年度及截至年報刊印日止，如發生本法第三十六條第二項第二款所定對股東權益或證券價格有重大影響之事項：無