

台灣聚合化學品股份有限公司  
個體財務報告暨會計師查核報告  
民國 110 及 109 年度

地址：高雄市仁武區鳳仁路 330 號  
電話：(02)87516888

## § 目 錄 §

項	目 頁	次	財 務 報 告 附 註 編 號
一、封 面	1		-
二、目 錄	2		-
三、會計師查核報告	3~6		-
四、個體資產負債表	7		-
五、個體綜合損益表	8~9		-
六、個體權益變動表	10		-
七、個體現金流量表	11~12		-
八、個體財務報告附註			
(一) 公司沿革	13		一
(二) 通過財務報告之日期及程序	13		二
(三) 新發布及修訂準則及解釋之適用	13~14		三
(四) 重大會計政策之彙總說明	15~27		四
(五) 重大會計判斷、估計及假設不確定性之主要來源	27		五
(六) 重要會計項目之說明	27~66		六~三十
(七) 關係人交易	66~73		三一
(八) 質抵押之資產	73		三二
(九) 重大或有負債及未認列之合約承諾	73~75		三三
(十) 重大之災害損失	-		-
(十一) 重大之期後事項	-		-
(十二) 其 他	75~77		三四~三五
(十三) 附註揭露事項			
1. 重大交易事項相關資訊	77~78， 79~113		三六
2. 轉投資事業相關資訊	77~78， 114~120		三六
3. 大陸投資資訊	78，121~126		三六
4. 主要股東資訊	78，127		三六
(十四) 部門資訊	-		-
九、重要會計項目明細表	128~150		-

### 會計師查核報告

台灣聚合化學品股份有限公司 公鑒：

#### 查核意見

台灣聚合化學品股份有限公司（以下簡稱台聚公司）民國 110 年及 109 年 12 月 31 日之個體資產負債表，暨民國 110 年及 109 年 1 月 1 日至 12 月 31 日之個體綜合損益表、個體權益變動表、個體現金流量表以及個體財務報告附註（包括重大會計政策彙總），業經本會計師查核竣事。

依本會計師之意見，上開個體財務報告在所有重大方面係依照證券發行人財務報告編製準則編製，足以允當表達台聚公司民國 110 年及 109 年 12 月 31 日之個體財務狀況，暨民國 110 年及 109 年 1 月 1 日至 12 月 31 日之個體財務績效及個體現金流量。

#### 查核意見之基礎

本會計師係依照會計師查核簽證財務報表規則及一般公認審計準則執行查核工作。本會計師於該等準則下之責任將於會計師查核個體財務報告之責任段進一步說明。本會計師所隸屬事務所受獨立性規範之人員已依會計師職業道德規範，與台聚公司保持超然獨立，並履行該規範之其他責任。本會計師相信已取得足夠及適切之查核證據，以作為表示查核意見之基礎。

#### 關鍵查核事項

關鍵查核事項係指依本會計師之專業判斷，對台聚公司民國 110 年度個體財務報告之查核最為重要之事項。該等事項已於查核個體財務報告整體及形成查核意見之過程中予以因應，本會計師並不對該等事項單獨表示意見。

茲對台聚公司民國 110 年度個體財務報告之關鍵查核事項敘明如下：

#### 特定銷貨收入之真實性

台聚公司民國 110 年度銷售太陽能薄膜產品予特定客戶之銷貨收入較去年同期成長，該銷貨收入是否係於滿足履約義務時正確認列，將對個體財務報告產生重大影響，因是將之列為本年度之關鍵查核事項。

與銷貨收入相關之會計政策暨攸關揭露資訊，請參閱個體財務報告附註四(十二)及二三。

本會計師對於上述所述特定客戶銷貨收入真實性已執行之主要查核程序如下：

1. 瞭解及測試特定客戶銷貨收入真實性之主要內部控制制度設計與執行有效性。
2. 抽核特定客戶銷貨收入之交易文件，包括銷售訂單、出貨文件及收款文件等，以確認銷貨收入認列之真實性。

#### **管理階層與治理單位對個體財務報告之責任**

管理階層之責任係依照證券發行人財務報告編製準則編製允當表達之個體財務報告，且維持與個體財務報告編製有關之必要內部控制，以確保個體財務報告未存有導因於舞弊或錯誤之重大不實表達。

於編製個體財務報告時，管理階層之責任亦包括評估台聚公司繼續經營之能力、相關事項之揭露，以及繼續經營會計基礎之採用，除非管理階層意圖清算台聚公司或停止營業，或除清算或停業外別無實際可行之其他方案。

台聚公司之治理單位（含審計委員會）負有監督財務報導流程之責任。

#### **會計師查核個體財務報告之責任**

本會計師查核個體財務報告之目的，係對個體財務報告整體是否存有導因於舞弊或錯誤之重大不實表達取得合理確信，並出具查核報告。合理確信係高度確信，惟依照一般公認審計準則執行之查核工作無法保證必能偵出個體財務報告存有之重大不實表達。不實表達可能導因於舞弊或錯誤。如不實表達之個別金額或彙總數可合理預期將影響個體財務報告使用者所作之經濟決策，則被認為具有重大性。

本會計師依照一般公認審計準則查核時，運用專業判斷並保持專業上之懷疑。本會計師亦執行下列工作：

1. 辨認並評估個體財務報告導因於舞弊或錯誤之重大不實表達風險；對所評估之風險設計及執行適當之因應對策；並取得足夠及適切之查核證據以作為查核意見之基礎。因舞弊可能涉及共謀、偽造、故意遺漏、不實聲明或踰越內部控制，故未偵出導因於舞弊之重大不實表達之風險高於導因於錯誤者。
2. 對與查核攸關之內部控制取得必要之瞭解，以設計當時情況下適當之查核程序，惟其目的非對台聚公司內部控制之有效性表示意見。
3. 評估管理階層所採用會計政策之適當性，及其所作會計估計與相關揭露之合理性。
4. 依據所取得之查核證據，對管理階層採用繼續經營會計基礎之適當性，以及使台聚公司繼續經營之能力可能產生重大疑慮之事件或情況是否存在重大不確定性，作出結論。本會計師若認為該等事件或情況存在重大不確定性，則須於查核報告中提醒個體財務報告使用者注意個體財務報告之相關揭露，或於該等揭露係屬不適當時修正查核意見。本會計師之結論係以截至查核報告日所取得之查核證據為基礎。惟未來事件或情況可能導致台聚公司不再具有繼續經營之能力。
5. 評估個體財務報告（包括相關附註）之整體表達、結構及內容，以及個體財務報告是否允當表達相關交易及事件。
6. 對於台聚公司內組成個體之財務資訊取得足夠及適切之查核證據，以對個體財務報告表示意見。本會計師負責查核案件之指導、監督及執行，並負責形成台聚公司查核意見。

本會計師與治理單位溝通之事項，包括所規劃之查核範圍及時間，以及重大查核發現（包括於查核過程中所辨認之內部控制顯著缺失）。

本會計師亦向治理單位提供本會計師所隸屬事務所受獨立性規範之人員已遵循會計師職業道德規範中有關獨立性之聲明，並與治理單位溝通所有可能被認為會影響會計師獨立性之關係及其他事項（包括相關防護措施）。

本會計師從與治理單位溝通之事項中，決定對台聚公司民國 110 年度個體財務報告查核之關鍵查核事項。本會計師於查核報告中敘明該等事項，除非法令不允許公開揭露特定事項，或在極罕見情況下，本會計師決定不於查核報告中溝通特定事項，因可合理預期此溝通所產生之負面影響大於所增進之公眾利益。

勤業眾信聯合會計師事務所

會計師 莊 碧 玉

莊 碧 玉



會計師 郭 政 弘

郭 政 弘



金融監督管理委員會核准文號  
金管證審字第 1070323246 號

證券暨期貨管理委員會核准文號  
台財證六字第 0920123784 號

中 華 民 國 111 年 3 月 16 日

民國 110 年及 109 年 12 月 31 日

單位：新台幣仟元

代 碼	資 產	110年12月31日		109年12月31日	
		金 額	%	金 額	%
	流動資產				
1100	現金及約當現金(附註四及六)	\$ 1,108,794	3	\$ 991,966	3
1110	透過損益按公允價值衡量之金融資產-流動(附註四及七)	2,595,881	7	2,096,700	7
1136	按攤銷後成本衡量之金融資產-流動(附註四、九及三二)	61,149	-	60,893	-
1150	應收票據-淨額(附註四及十)	119,379	-	64,154	-
1170	應收帳款-淨額(附註四及十)	1,964,107	5	1,364,308	4
1180	應收帳款-關係人(附註四、十及三一)	106,468	-	94,080	-
1200	其他應收款(附註四及十)	106,418	-	41,932	-
1210	其他應收款-關係人(附註四、十及三一)	593,853	2	220,189	1
130X	存貨(附註四及十一)	1,252,391	3	776,109	2
1410	預付款項	204,395	1	172,471	1
1470	其他流動資產	-	-	1	-
11XX	流動資產總計	<u>8,112,835</u>	<u>21</u>	<u>5,882,803</u>	<u>18</u>
	非流動資產				
1517	透過其他綜合損益按公允價值衡量之金融資產-非流動(附註四及八)	922,551	3	972,639	3
1535	按攤銷後成本衡量之金融資產-非流動(附註四及九)	12,968	-	-	-
1550	採用權益法之投資(附註四、五、十二、二七及三四)	21,859,237	58	19,133,959	58
1600	不動產、廠房及設備(附註四及十三)	6,511,029	17	6,473,623	20
1755	使用權資產(附註四及十四)	9,641	-	14,091	-
1760	投資性不動產淨額(附註四、十五及三一)	159,713	1	186,758	1
1821	無形資產淨額(附註四及十六)	40	-	155	-
1840	遞延所得稅資產(附註四及二五)	142,813	-	110,905	-
1990	其他非流動資產(附註三二)	121,615	-	117,702	-
15XX	非流動資產總計	<u>29,739,607</u>	<u>79</u>	<u>27,009,832</u>	<u>82</u>
1XXX	資 產 總 計	<u>\$ 37,852,442</u>	<u>100</u>	<u>\$ 32,892,635</u>	<u>100</u>
	負債及權益				
	流動負債				
2100	短期借款(附註十七)	\$ -	-	\$ 499,000	1
2120	透過損益按公允價值衡量之金融負債-流動(附註四及七)	2,492	-	11,522	-
2170	應付帳款(附註十九)	1,019,778	3	712,367	2
2180	應付帳款-關係人(附註十九及三一)	394,449	1	188,290	1
2200	其他應付款(附註二十)	532,320	1	364,098	1
2220	其他應付款項-關係人(附註二十及三一)	16,195	-	11,906	-
2230	本期所得稅負債(附註四及二五)	779,227	2	196,426	1
2280	租賃負債-流動(附註四及十四)	31,336	-	30,974	-
2320	一年內到期長期負債(附註十八)	2,999,199	8	1,999,233	6
2399	其他流動負債(附註二三及三一)	189,951	1	76,012	-
21XX	流動負債總計	<u>5,964,947</u>	<u>16</u>	<u>4,089,828</u>	<u>12</u>
	非流動負債				
2530	應付公司債(附註十八)	5,989,773	16	4,995,069	15
2540	長期借款(附註十七)	34,310	-	2,300,000	7
2570	遞延所得稅負債(附註四及二五)	100,769	-	145,390	-
2580	租賃負債-非流動(附註四及十四)	115,187	-	146,523	1
2640	淨確定福利負債-非流動(附註四及二一)	172,677	1	213,608	1
2650	採用權益法之投資貸餘(附註四及十二)	1,195	-	-	-
2670	其他非流動負債-其他(附註十七)	11,585	-	11,439	-
25XX	非流動負債總計	<u>6,425,496</u>	<u>17</u>	<u>7,812,029</u>	<u>24</u>
2XXX	負債總計	<u>12,390,443</u>	<u>33</u>	<u>11,901,857</u>	<u>36</u>
	權益(附註四、八、十二、二一、二二、二五及三十)				
3100	股 本	11,887,635	31	11,887,635	36
3200	資本公積	366,185	1	321,798	1
	保留盈餘				
3310	法定盈餘公積	3,343,086	9	3,109,625	10
3320	特別盈餘公積	375,127	1	781,059	2
3350	未分配盈餘	9,881,214	26	5,606,462	17
3300	保留盈餘總計	13,599,427	36	9,497,146	29
3400	其他權益	84,358	-	(240,195)	(1)
3500	庫藏股票	(475,606)	(1)	(475,606)	(1)
3XXX	權益總計	<u>25,461,999</u>	<u>67</u>	<u>20,990,778</u>	<u>64</u>
	負債及權益總計	<u>\$ 37,852,442</u>	<u>100</u>	<u>\$ 32,892,635</u>	<u>100</u>

後附之附註係本個體財務報告之一部分。

董事長：吳亦圭



經理人：王克舜



會計主管：郭娟華





台灣聚合化學品股份有限公司

個體綜合損益表

民國 110 年及 109 年 1 月 1 日至 12 月 31 日

單位：新台幣仟元，惟  
每股盈餘為元

代 碼		110年度		109年度	
		金 額	%	金 額	%
4100	銷貨收入(附註四、二三及三一)	\$ 16,034,251	100	\$ 10,172,220	100
5110	銷貨成本(附註四、十一、十三、十六、二一、二四及三一)	<u>11,730,457</u>	<u>73</u>	<u>8,664,406</u>	<u>85</u>
5900	銷貨毛利	4,303,794	27	1,507,814	15
5910	與子公司之未實現利益(附註四及三一)	( 1,175)	-	( 1,247)	-
5920	與子公司之已實現利益(附註四及三一)	<u>1,247</u>	<u>-</u>	<u>842</u>	<u>-</u>
5950	已實現銷貨毛利	<u>4,303,866</u>	<u>27</u>	<u>1,507,409</u>	<u>15</u>
	營業費用(附註四、十三、十四、十六、二一、二四及三一)				
6100	推銷費用	390,366	2	235,617	2
6200	管理費用	230,902	2	246,533	3
6300	研究發展費用	<u>160,688</u>	<u>1</u>	<u>116,819</u>	<u>1</u>
6000	營業費用合計	<u>781,956</u>	<u>5</u>	<u>598,969</u>	<u>6</u>
6900	營業淨利	<u>3,521,910</u>	<u>22</u>	<u>908,440</u>	<u>9</u>
	營業外收入及支出				
7100	利息收入(附註四、二四及三一)	5,948	-	6,604	-
7010	其他收入(附註四、八、二四及三一)	202,579	1	152,304	2
7020	其他利益及損失(附註四、十五、二四及三一)	38,730	-	42,667	-
7050	財務成本(附註四、十四、十七、十八及二四)	( 94,746)	( 1)	( 105,041)	( 1)
7070	採用權益法認列之子公司損益之份額(附註四及十二)	<u>2,196,420</u>	<u>14</u>	<u>1,555,348</u>	<u>15</u>
7000	營業外收入及支出合計	<u>2,348,931</u>	<u>14</u>	<u>1,651,882</u>	<u>16</u>

(接次頁)



(承前頁)

代 碼		110年度		109年度	
		金 額	%	金 額	%
7900	稅前淨利	\$ 5,870,841	36	\$ 2,560,322	25
7950	所得稅費用 (附註四及二五)	<u>679,447</u>	<u>4</u>	<u>150,544</u>	<u>1</u>
8200	本年度淨利	<u>5,191,394</u>	<u>32</u>	<u>2,409,778</u>	<u>24</u>
	其他綜合損益				
	不重分類至損益之項目：				
8311	確定福利計畫之再衡量數 (附註四及二一)	5,820	-	( 1,589)	-
8316	透過其他綜合損益按公允價值衡量之權益工具未實現評價(損失)利益(附註四及二二)	( 29,190)	-	107,870	1
8330	採用權益法認列之子公司其他綜合損益之份額 (附註四及二二)	575,855	4	340,144	3
8349	與不重分類之項目相關之所得稅 (附註四、二二及二五)	( <u>1,164</u> )	<u>-</u>	<u>318</u>	<u>-</u>
8310		<u>551,321</u>	<u>4</u>	<u>446,743</u>	<u>4</u>
	後續可能重分類至損益之項目：				
8361	國外營運機構財務報表換算之兌換差額 (附註四及二二)	( 90,466)	( 1)	11,182	-
8380	採用權益法認列之子公司其他綜合損益之份額 (附註四及二二)	( 54,745)	-	10,070	-
8399	與可能重分類之項目相關之所得稅 (附註四及二五)	<u>18,093</u>	<u>-</u>	( <u>2,236</u> )	<u>-</u>
8360		( <u>127,118</u> )	( <u>1</u> )	<u>19,016</u>	<u>-</u>
8300	本年度其他綜合損益 (稅後淨額)	<u>424,203</u>	<u>3</u>	<u>465,759</u>	<u>4</u>
8500	本年度綜合損益總額	\$ <u>5,615,597</u>	<u>35</u>	\$ <u>2,875,537</u>	<u>28</u>
	每股盈餘 (附註二六)				
9750	基本每股盈餘	\$ <u>4.84</u>		\$ <u>2.25</u>	
9850	稀釋每股盈餘	\$ <u>4.83</u>		\$ <u>2.24</u>	

後附之附註係本個體財務報告之一部分。

董事長：吳亦圭



經理人：王克舜



會計主管：郭娟華



台灣聯合化學股份有限公司

個體權益變動表

民國 110 年及 109 年 1 月 1 日至 12 月 31 日

單位：新台幣仟元

代 碼	資 本 公 積							其 他 權 益 項 目		庫 藏 股 票	權 益 總 額	
	股 本 (附註四及二二)	庫 藏 股 票 交 易 (附註二二)	採 用 權 益 法 認 列 子 公 司 資 本 公 積 之 變 動 數 (附註四及二二)	其 他 (附註二二)	法 定 盈 餘 公 積 (附註二二)	特 別 盈 餘 公 積 (附註二二)	未 分 配 盈 餘 (附註四、八、十二、二一、二二及二五)	外 幣 換 算 差 額 (附註四、二二及二五)	透 過 其 他 綜 合 損 益 按 允 允 價 值 衡 量 之 金 融 資 產 未 實 現 (損) 益 (附註四、八、二二及三十)			
A1	109年1月1日餘額	\$ 11,887,635	\$ 245,482	\$ 7,291	\$ 18,840	\$ 2,979,753	\$ 430,526	\$ 4,346,640	(\$ 602,871)	(\$ 178,187)	(\$ 475,606)	\$ 18,659,503
	108年度盈餘分配											
B1	提列法定盈餘公積	-	-	-	-	129,872	-	( 129,872)	-	-	-	-
B3	提列特別盈餘公積	-	-	-	-	-	350,533	( 350,533)	-	-	-	-
B5	股東現金股利	-	-	-	-	-	-	( 594,382)	-	-	-	( 594,382)
D1	109年度淨利	-	-	-	-	-	-	2,409,778	-	-	-	2,409,778
D3	109年度稅後其他綜合損益	-	-	-	-	-	-	2,974	19,016	443,769	-	465,759
D5	109年度綜合損益總額	-	-	-	-	-	-	2,412,752	19,016	443,769	-	2,875,537
C7	採用權益法認列子公司權益之變動數	-	-	29,920	-	-	-	( 76,278)	-	76,213	-	29,855
C17	資本公積變動數	-	-	-	1,100	-	-	-	-	-	-	1,100
M1	發放子公司股利調整資本公積	-	19,165	-	-	-	-	-	-	-	-	19,165
Q1	處分透過其他綜合損益按公允價值衡量之權益工具投資	-	-	-	-	-	-	( 1,865)	-	1,865	-	-
Z1	109年12月31日餘額	11,887,635	264,647	37,211	19,940	3,109,625	781,059	5,606,462	( 583,855)	343,660	( 475,606)	20,990,778
	109年度盈餘分配											
B1	提列法定盈餘公積	-	-	-	-	233,461	-	( 233,461)	-	-	-	-
B17	特別盈餘公積迴轉	-	-	-	-	-	( 405,932)	405,932	-	-	-	-
B5	股東現金股利	-	-	-	-	-	-	( 1,188,763)	-	-	-	( 1,188,763)
D1	110年度淨利	-	-	-	-	-	-	5,191,394	-	-	-	5,191,394
D3	110年度稅後其他綜合損益	-	-	-	-	-	-	( 804)	( 127,118)	552,125	-	424,203
D5	110年度綜合損益總額	-	-	-	-	-	-	5,190,590	( 127,118)	552,125	-	5,615,597
C7	採用權益法認列子公司權益之變動數	-	-	4,691	-	-	-	100,454	-	( 100,454)	-	4,691
C17	其他資本公積變動數	-	-	-	1,367	-	-	-	-	-	-	1,367
M1	發放子公司股利調整資本公積	-	38,329	-	-	-	-	-	-	-	-	38,329
Z1	110年12月31日餘額	\$ 11,887,635	\$ 302,976	\$ 41,902	\$ 21,307	\$ 3,343,086	\$ 375,127	\$ 9,881,214	(\$ 710,973)	\$ 795,331	(\$ 475,606)	\$ 25,461,999

後附之附註係本個體財務報告之一部分。

董事長：吳亦圭



經理人：王克舜



會計主管：郭娟華



台灣聚合化學品股份有限公司

個體現金流量表

民國 110 年及 109 年 1 月 1 日至 12 月 31 日

單位：新台幣仟元

代 碼		110年度	109年度
	營業活動之現金流量		
A10000	本年度稅前淨利	\$ 5,870,841	\$ 2,560,322
A20010	收益費損項目		
A20100	折舊費用	607,937	603,125
A20200	攤銷費用	13,452	14,249
A20400	透過損益按公允價值衡量之金融資產及負債之淨利益	( 93,217)	( 93,098)
A20900	財務成本	97,352	107,540
A21200	利息收入	( 5,948)	( 6,604)
A21300	股利收入	( 99,744)	( 50,630)
A22300	採用權益法認列之子公司損益之份額	( 2,196,420)	( 1,555,348)
A22500	處分及報廢不動產、廠房及設備(利益)損失	( 2,794)	161
A23200	處分採用權益法之投資損失	-	527
A23700	提列存貨跌價及呆滯損失	22,935	23,413
A23900	與子公司之未實現利益	1,175	1,247
A24000	與子公司之已實現利益	( 1,247)	( 842)
A30000	營業資產及負債之淨變動數		
A31115	強制透過損益按公允價值衡量之金融資產(增加)減少	( 414,994)	179,435
A31130	應收票據(增加)減少	( 55,225)	9,772
A31150	應收帳款增加	( 599,799)	( 134,952)
A31160	應收帳款—關係人增加	( 12,388)	( 4,330)
A31180	其他應收款(增加)減少	( 65,138)	18,918
A31190	其他應收款—關係人(增加)減少	( 248,664)	164,574
A31200	存貨(增加)減少	( 499,217)	249,773
A31230	預付款項增加	( 31,924)	( 14,046)
A31240	其他流動資產減少	1	20
A32130	應付帳款增加(減少)	307,411	( 57,045)
A32160	應付帳款—關係人增加	206,159	40,895
A32180	其他應付款增加(減少)	131,106	( 16,322)
A32190	其他應付款項—關係人增加(減少)	4,289	( 5,965)
A32230	其他流動負債增加	113,939	8,943
A32240	淨確定福利負債減少	( 35,111)	( 62,916)
A33000	營運產生之現金	3,014,767	1,980,816
A33100	收取之利息	6,600	5,829

(接次頁)

(承前頁)

代 碼		110年度	109年度
A33300	支付之利息	(\$ 87,865)	(\$ 118,418)
A33500	支付之所得稅	( 156,246)	( 133,648)
AAAA	營業活動之淨現金流入	<u>2,777,256</u>	<u>1,734,579</u>
	投資活動之現金流量		
B00020	處分透過其他綜合損益按公允價值衡量之金融資產	-	2,784
B00030	透過其他綜合損益按公允價值衡量之金融資產減資退回股款	20,898	32,845
B00040	取得按攤銷後成本衡量之金融資產	( 76,499)	( 332)
B02200	取得子公司之淨現金流出(附註二七)	( 34,092)	-
B02400	採用權益法之被投資公司減資退回股款	-	3,877
B02700	取得不動產、廠房及設備	( 518,149)	( 438,675)
B02800	處分不動產、廠房及設備價款	1,905	2,483
B03700	存出保證金(增加)減少	( 1,947)	6,951
B04500	取得無形資產	-	( 113)
B05800	其他應收款—關係人增加	( 125,000)	-
B06700	其他非流動資產(增加)減少	( 15,303)	23,054
B07600	收取之股利	<u>149,837</u>	<u>89,489</u>
BBBB	投資活動之淨現金流出	<u>( 598,350)</u>	<u>( 277,637)</u>
	籌資活動之現金流量		
C00100	短期借款減少	( 499,000)	( 1,000)
C01200	發行公司債	3,991,268	-
C01300	償還公司債	( 2,000,000)	( 1,000,000)
C01600	中長期借款增加	3,634,800	5,200,000
C01700	償還中長期借款	( 5,900,000)	( 4,850,000)
C03000	存入保證金增加	591	186
C04020	租賃本金償還	( 30,974)	( 30,752)
C04500	支付現金股利	( 1,188,763)	( 594,382)
C05400	取得子公司股權	( 70,000)	( 349)
CCCC	籌資活動之淨現金流出	<u>( 2,062,078)</u>	<u>( 1,276,297)</u>
EEEE	本年度現金及約當現金增加數	116,828	180,645
E00100	年初現金及約當現金餘額	<u>991,966</u>	<u>811,321</u>
E00200	年底現金及約當現金餘額	<u>\$ 1,108,794</u>	<u>\$ 991,966</u>

後附之附註係本個體財務報告之一部分。

董事長：吳亦圭



經理人：王克舜



會計主管：郭娟華



台灣聚合化學品股份有限公司

個體財務報告附註

民國 110 年及 109 年 1 月 1 日至 12 月 31 日

(除另註明外，金額以新台幣仟元為單位)

一、公司沿革

台灣聚合化學品股份有限公司(以下稱本公司)設立於 54 年 5 月，主要從事於聚乙烯塑膠粒之生產及銷售。本公司股票自 61 年 5 月起在台灣證券交易所上市買賣。

本個體財務報告係以本公司之功能性貨幣新台幣表達。

二、通過財務報告之日期及程序

本個體財務報告於 111 年 3 月 10 日經董事會通過。

三、新發布及修訂準則及解釋之適用

(一) 首次適用金融監督管理委員會(以下稱「金管會」)認可並發布生效之國際財務報導準則(IFRS)、國際會計準則(IAS)、解釋(IFRIC)及解釋公告(SIC)(以下稱「IFRSs」)

本公司評估首次適用金管會認可並發布生效之 IFRSs 將不致造成本公司會計政策之重大變動。

(二) 111 年適用之金管會認可之 IFRSs

<u>新發布 / 修正 / 修訂準則及解釋</u>	<u>IASB 發布之生效日</u>
「IFRSs 2018-2020 之年度改善」	2022 年 1 月 1 日(註 1)
IFRS 3 之修正「對觀念架構之引述」	2022 年 1 月 1 日(註 2)
IAS 16 之修正「不動產、廠房及設備：達到預定使用狀態前之價款」	2022 年 1 月 1 日(註 3)
IAS 37 之修正「虧損性合約－履行合約之成本」	2022 年 1 月 1 日(註 4)

註 1：IFRS 9 之修正適用於 2022 年 1 月 1 日以後開始之年度報導期間所發生之金融負債之交換或條款修改；IAS 41「農業」之修正適用於 2022 年 1 月 1 日以後開始之年度報導期間之公允價值衡量；IFRS 1「首次採用 IFRSs」之修正係追溯適用於 2022 年 1 月 1 日以後開始之年度報導期間。



註 2：收購日在年度報導期間開始於 2022 年 1 月 1 日以後之企業合併適用此項修正。

註 3：於 2021 年 1 月 1 日以後始達管理階層預期運作方式之必要地點及狀態之廠房、不動產及設備適用此項修正。

註 4：於 2022 年 1 月 1 日尚未履行所有義務之合約適用此項修正。  
截至本個體財務報告通過發布日止，本公司評估其他準則、解釋之修正將不致對財務狀況與財務績效造成重大影響。

(三) IASB 已發布但尚未經金管會認可並發布生效之 IFRSs

<u>新發布 / 修正 / 修訂準則及解釋</u>	<u>IASB 發布之生效日(註 1)</u>
IFRS 10 及 IAS 28 之修正「投資者與其關聯企業或合資間之資產出售或投入」	未 定
IFRS 17「保險合約」	2023 年 1 月 1 日
IFRS 17 之修正	2023 年 1 月 1 日
IFRS 17 之修正「初次適用 IFRS 17 及 IFRS 9—比較資訊」	2023 年 1 月 1 日
IAS 1 之修正「負債分類為流動或非流動」	2023 年 1 月 1 日
IAS 1 之修正「會計政策之揭露」	2023 年 1 月 1 日 (註 2)
IAS 8 之修正「會計估計之定義」	2023 年 1 月 1 日 (註 3)
IAS 12 之修正「與單一交易所產生之資產及負債有關之遞延所得稅」	2023 年 1 月 1 日 (註 4)

註 1：除另註明外，上述新發布 / 修正 / 修訂準則或解釋係於各該日期以後開始之年度報導期間生效。

註 2：於 2023 年 1 月 1 日以後開始之年度報導期間推延適用此項修正。

註 3：於 2023 年 1 月 1 日以後開始之年度報導期間所發生之會計估計變動及會計政策變動適用此項修正。

註 4：除於 2022 年 1 月 1 日就租賃及除役義務之暫時性差異認列遞延所得稅外，該修正係適用於 2022 年 1 月 1 日以後所發生之交易。

截至本個體財務報告通過發布日止，本公司仍持續評估其他準則、解釋之修正對財務狀況與財務績效之影響，相關影響待評估完成時予以揭露。

#### 四、重大會計政策之彙總說明

##### (一) 遵循聲明

本個體財務報告係依照證券發行人財務報告編製準則編製。

##### (二) 編製基礎

除按公允價值衡量之金融工具及按確定福利義務現值減除計畫資產公允價值認列之淨確定福利負債外，本個體財務報告係依歷史成本基礎編製。

公允價值衡量依照相關輸入值之可觀察程度及重要性分為第 1 等級至第 3 等級：

1. 第 1 等級輸入值：係指於衡量日可取得之相同資產或負債於活躍市場之報價（未經調整）。
2. 第 2 等級輸入值：係指除第 1 等級之報價外，資產或負債直接（亦即價格）或間接（亦即由價格推導而得）之可觀察輸入值。
3. 第 3 等級輸入值：係指資產或負債之不可觀察之輸入值。

本公司於編製個體財務報告時，對投資子公司係採權益法處理。為使本個體財務報告之本年度損益、其他綜合損益及權益與本公司合併財務報告中歸屬於本公司業主之本年度損益、其他綜合損益及權益相同，個體基礎與合併基礎下若干會計處理差異係調整「採用權益法之投資」、「採用權益法認列之子公司損益之份額」、「採用權益法認列之子公司其他綜合損益之份額」暨相關權益項目。

##### (三) 資產與負債區分流動與非流動之標準

流動資產包括：

1. 主要為交易目的而持有之資產；
2. 預期於資產負債表日後 12 個月內實現之資產；及
3. 現金及約當現金（但不包括於資產負債表日後逾 12 個月用以交換或清償負債而受到限制者）。

流動負債包括：

1. 主要為交易目的而持有之負債；
2. 於資產負債表日後 12 個月內到期清償之負債；及



3. 不能無條件將清償期限遞延至資產負債表日後至少 12 個月之負債。

非屬上述流動資產或流動負債者，係分類為非流動資產或非流動負債。

#### (四) 外 幣

本公司編製個體財務報告時，以本公司功能性貨幣以外之貨幣（外幣）交易者，依交易日匯率換算為功能性貨幣記錄。

外幣貨幣性項目於每一資產負債表日以收盤匯率換算。因交割貨幣性項目或換算貨幣性項目產生之兌換差額，於發生當期認列於損益。

以歷史成本衡量之外幣非貨幣性項目係以交易日之匯率換算，不再重新換算。

於編製個體財務報告時，本公司國外營運機構（包含營運所在國家或使用之貨幣與本公司不同之子公司）之資產及負債以每一資產負債表日匯率換算為新台幣。收益及費損項目係以當期平均匯率換算，所產生之兌換差額列於其他綜合損益。

於處分所有或部分國外營運機構之子公司並構成對該國外營運機構喪失控制時，所有與該國外營運機構相關之累計兌換差額將重分類至損益。

於部分處分國外營運機構之子公司未導致喪失控制時，係按比例將累計兌換差額併入權益交易計算，但不認列為損益。在其他任何部分處分國外營運機構之情況下，累計兌換差額則按處分比例重分類至損益。

#### (五) 存 貨

存貨包括原料、物料、製成品及在製品。存貨係以成本與淨變現價值孰低衡量，比較成本與淨變現價值時除同類別存貨外係以個別項目為基礎。淨變現價值係指在正常情況下之估計售價減除至完工尚需投入之估計成本及完成出售所需之估計成本後之餘額。存貨成本之計算係採移動平均法。

## (六) 投資子公司

本公司採用權益法處理對子公司之投資。

子公司係指本公司具有控制之個體。

權益法下，投資原始依成本認列，取得日後帳面金額係隨本公司所享有之子公司損益及其他綜合損益份額與利潤分配而增減。此外，針對本公司可享有子公司其他權益之變動係按持股比例認列。

當本公司對子公司所有權權益之變動未導致喪失控制者，係作為權益交易處理。投資帳面金額與所支付或收取對價之公允價值間之差額，係直接認列為權益。

當本公司對子公司之損失份額等於或超過其在該子公司之權益（包括權益法下子公司之帳面金額及實質上屬於本公司對該子公司淨投資組成部分之其他長期權益）時，係繼續按持股比例認列損失。

取得成本超過本公司於取得日所享有子公司可辨認資產及負債淨公允價值份額之數額列為商譽，該商譽係包含於該投資之帳面金額且不得攤銷；本公司於取得日所享有子公司可辨認資產及負債淨公允價值份額超過取得成本之數額列為當期收益。

本公司評估減損時，係以財務報告整體考量現金產生單位並比較其可回收金額與帳面金額。嗣後若資產可回收金額增加時，將減損損失之迴轉認列為利益，惟資產於減損損失迴轉後之帳面金額，不得超過該項資產在未認列減損損失之情況下，減除應提列攤銷後之帳面金額。歸屬於商譽之減損損失不得於後續期間迴轉。

當喪失對子公司控制時，本公司係按喪失控制日之公允價值衡量其對前子公司之剩餘投資，剩餘投資之公允價值及任何處分價款與喪失控制當日之投資帳面金額之差額，列入當期損益。此外，於其他綜合損益中所認列與該子公司有關之所有金額，其會計處理係與本公司直接處分相關資產或負債所必須遵循之基礎相同。

本公司與子公司之順流交易未實現損益於個體財務報告予以銷除。本公司與子公司之逆流及側流交易所產生之損益，僅在與本公司對子公司權益無關之範圍內，認列於個體財務報告。

#### (七) 不動產、廠房及設備

不動產、廠房及設備係以成本認列，後續以成本減除累計折舊後之金額衡量。

建造中之不動產、廠房及設備係以成本減除累計減損損失後之金額認列。成本包括專業服務費用及符合資本化條件之借款成本。該等資產於完工並達預期使用狀態時，分類至不動產、廠房及設備之適當類別並開始提列折舊。

除自有土地不提列折舊外，其餘不動產、廠房及設備於耐用年限內按直線基礎，對每一重大部分單獨提列折舊。本公司至少於每一年度結束日對估計耐用年限、殘值及折舊方法進行檢視，並推延適用會計估計變動之影響。

不動產、廠房及設備除列時，淨處分價款與該資產帳面金額間之差額係認列於損益。

#### (八) 投資性不動產

投資性不動產係為賺取租金或資本增值或兩者兼具而持有之不動產（包括符合投資性不動產定義之使用權資產）。

自有之投資性不動產原始以成本（包括交易成本）衡量，後續以成本減除累計折舊後之金額衡量。

租賃取得之投資性不動產原始按成本（包含租賃負債之原始衡量金額及租賃開始日前支付之租賃給付）衡量，後續按成本減除累計折舊之金額衡量，並調整租賃負債之再衡量數。

所有投資性不動產採直線基礎提列折舊。

投資性不動產除列時，淨處分價款與該資產帳面金額間之差額係認列於損益。

#### (九) 無形資產

單獨取得之有限耐用年限無形資產原始以成本衡量，後續係以成本減除累計攤銷及累計減損損失後之金額衡量。無形資產於耐用年限內按直線基礎進行攤銷，本公司至少於每一年度結束日對估計耐用年限、殘值及攤銷方法進行檢視，並推延適用會計估計變動之影響。

無形資產除列時，淨處分價款與該資產帳面金額間之差額係認列於當期損益。

(十) 不動產、廠房及設備、使用權資產、投資性不動產及無形資產之減損

本公司於每一資產負債表日評估是否有任何跡象顯示不動產、廠房及設備、使用權資產、投資性不動產及無形資產可能已減損。若有任一減損跡象存在，則估計該資產之可回收金額。倘無法估計個別資產之可回收金額，本公司估計該資產所屬現金產生單位之可回收金額。共用資產係依合理一致之基礎分攤至最小現金產生單位群組。

針對非確定耐用年限及尚未可供使用之無形資產，至少每年及有減損跡象時進行減損測試。

可回收金額為公允價值減出售成本與其使用價值之較高者。個別資產或現金產生單位之可回收金額若低於其帳面金額時，將該資產或現金產生單位之帳面金額調減至其可回收金額，減損損失係認列於損益。

當減損損失於後續迴轉時，該資產或現金產生單位之帳面金額調增至修訂後之可回收金額，惟增加後之帳面金額以不超過該資產或現金產生單位若未於以前年度認列減損損失時所決定之帳面金額（減除攤銷或折舊）。減損損失之迴轉係認列於損益。

(十一) 金融工具

金融資產與金融負債於本公司成為該工具合約條款之一方時認列於個體資產負債表。

原始認列金融資產與金融負債時，若金融資產或金融負債非屬透過損益按公允價值衡量者，係按公允價值加計直接可歸屬於取得或發行金融資產或金融負債之交易成本衡量。直接可歸屬於取得或發行透過損益按公允價值衡量之金融資產或金融負債之交易成本，則立即認列為損益。

1. 金融資產

金融資產之慣例交易係採交易日會計認列及除列。

## (1) 衡量種類

本公司所持有之金融資產種類為透過損益按公允價值衡量之金融資產、按攤銷後成本衡量之金融資產與透過其他綜合損益按公允價值衡量之權益工具投資。

### A. 透過損益按公允價值衡量之金融資產

透過損益按公允價值衡量之金融資產係強制透過損益按公允價值衡量之金融資產。強制透過損益按公允價值衡量之金融資產包括未指定透過其他綜合損益按公允價值衡量之權益工具投資，及不符合分類為按攤銷後成本衡量或透過其他綜合損益按公允價值衡量之衍生工具及基金受益憑證。

透過損益按公允價值衡量之金融資產係按公允價值衡量，其所產生之股利、利息係分別認列於其他收入及利息收入，再衡量產生之利益或損失則係認列於其他利益及損失。公允價值之決定方式請參閱附註三十。

### B. 按攤銷後成本衡量之金融資產

本公司投資金融資產若同時符合下列兩條件，則分類為按攤銷後成本衡量之金融資產：

- a. 係於某經營模式下持有，該模式之目的係持有金融資產以收取合約現金流量；及
- b. 合約條款產生特定日期之現金流量，該等現金流量完全為支付本金及流通在外本金金額之利息。

按攤銷後成本衡量之金融資產（包括現金及約當現金、按攤銷後成本衡量之應收票據、應收帳款、其他應收款、質抵押定期存款及存出保證金）於原始認列後，係以有效利息法決定之總帳面金額減除任何減損損失之攤銷後成本衡量，任何外幣兌換損益則認列於損益。

除下列兩種情況外，利息收入係以有效利率乘以金融資產總帳面金額計算：

- a. 購入或創始之信用減損金融資產，利息收入係以信用調整後有效利率乘以金融資產攤銷後成本計算。
- b. 非屬購入或創始之信用減損，但後續變成信用減損之金融資產，應自信用減損後之次一報導期間起以有效利率乘以金融資產攤銷後成本計算利息收入。

信用減損金融資產係指發行人或債務人已發生重大財務困難、違約、債務人很有可能聲請破產或其他財務重整或由於財務困難而使金融資產之活絡市場消失。

約當現金包括高度流動性、可隨時轉換成定額現金且價值變動風險甚小之定期存款，係用於滿足短期現金承諾。

#### C. 透過其他綜合損益按公允價值衡量之權益工具投資

本公司於原始認列時，可作一不可撤銷之選擇，將非持有供交易且非企業合併收購者所認列或有對價之權益工具投資，指定透過其他綜合損益按公允價值衡量。

透過其他綜合損益按公允價值衡量之權益工具投資係按公允價值衡量，後續公允價值變動列報於其他綜合損益，並累計於其他權益中。於投資處分時，累積損益直接移轉至保留盈餘，不重分類為損益。

透過其他綜合損益按公允價值衡量之權益工具投資之股利於本公司收款之權利確立時認列於損益中，除非該股利明顯代表部分投資成本之回收。

#### (2) 金融資產之減損

本公司於每一資產負債表日按預期信用損失評估按攤銷後成本衡量之金融資產（含應收帳款）之減損損失。

應收帳款均按存續期間預期信用損失認列備抵損失。其他金融資產係先評估自原始認列後信用風險是否顯著增加，若未顯著增加，則按 12 個月預期信用損失認列備抵損

失，若已顯著增加，則按存續期間預期信用損失認列備抵損失。

預期信用損失係以發生違約之風險作為權重之加權平均信用損失。12個月預期信用損失係代表金融工具於報導日後12個月內可能違約事項所產生之預期信用損失，存續期間預期信用損失則代表金融工具於預期存續期間所有可能違約事項產生之預期信用損失。

本公司為內部信用風險管理目的，在不考量所持有擔保品之前提下，判定下列情況代表金融資產已發生違約：

A.有內部或外部資訊顯示債務人已不可能清償債務。

B.逾期超過90天，除非有合理且可佐證之資訊顯示延後之違約基準更為適當。

所有金融資產之減損損失係藉由備抵帳戶調降其帳面金額。

### (3) 金融資產之除列

本公司僅於對來自金融資產現金流量之合約權利失效，或已移轉金融資產且該資產所有權之幾乎所有風險及報酬已移轉予其他企業時，始將金融資產除列。

按攤銷後成本衡量之金融資產整體除列時，其帳面金額與所收取對價間之差額係認列於損益。透過其他綜合損益按公允價值衡量之權益工具投資整體除列時，累積損益直接移轉至保留盈餘，並不重分類為損益。

## 2. 權益工具

本公司發行之債務及權益工具係依據合約協議之實質與金融負債及權益工具之定義分類為金融負債或權益。

本公司發行之權益工具係以取得之價款扣除直接發行成本後之金額認列。

再取回本公司本身之權益工具係於權益項下認列與減除。購買、出售、發行或註銷本公司本身之權益工具不認列於損益。



### 3. 金融負債

#### (1) 後續衡量

除透過損益按公允價值衡量之金融負債外，所有金融負債係以有效利息法按攤銷後成本衡量。

透過損益按公允價值衡量之金融負債係持有供交易之金融負債，其係按公允價值衡量；相關利益或損失係認列於其他利益及損失。公允價值之決定方式請參閱附註三十。

#### (2) 金融負債之除列

除列金融負債時，其帳面金額與所支付對價（包含任何所移轉之非現金資產或承擔之負債）間之差額認列為損益。

### 4. 衍生工具

本公司簽訂之衍生工具為遠期外匯合約，用以管理本公司之匯率風險。

衍生工具於簽訂衍生工具合約時，原始以公允價值認列，後續於資產負債表日按公允價值再衡量，後續衡量產生之利益或損失直接列入損益。當衍生工具之公允價值為正值時，列為金融資產；公允價值為負值時，列為金融負債。

## (十二) 收入認列

本公司於客戶合約辨認履約義務後，將交易價格分攤至各履約義務，並於滿足各履約義務時認列收入。

本公司商品銷貨收入主要來自聚乙烯塑膠粒及相關塑料產品之銷售。於產品交付時客戶對商品已有訂定價格與使用之權利且負有再銷售之主要責任，並承擔商品陳舊過時風險，本公司係於該時點認列收入及應收帳款。產品銷售之預收款項，係認列為合約負債。

去料加工時，加工產品所有權之控制並未移轉，是以去料時不認列收入。

## (十三) 租賃

本公司於合約成立日評估合約是否係屬租賃。

## 1. 本公司為出租人

當租賃條款係移轉附屬於資產所有權之幾乎所有風險與報酬予承租人，則將其分類為融資租賃。所有其他租賃則分類為營業租賃。

本公司於轉租使用權資產時，係以使用權資產（而非標的資產）判斷轉租之分類。惟若主租賃係本公司適用認列豁免之短期租賃時，該轉租分類為營業租賃。

營業租賃下，租賃給付係按直線基礎於相關租賃期間內認列為收益。

## 2. 本公司為承租人

除適用認列豁免之低價值標的資產租賃及短期租賃之租賃給付係按直線基礎於租賃期間內認列為費用，其他租賃皆於租賃開始日認列使用權資產及租賃負債。

使用權資產原始按成本（包含租賃負債之原始衡量金額及租賃開始日前支付之租賃給付）衡量，後續按成本減除累計折舊後之金額衡量，並調整租賃負債之再衡量數。除符合投資性不動產定義者，使用權資產係單獨表達於個體資產負債表。符合投資性不動產定義之使用權資產之認列與衡量，請參閱上述(八)投資性不動產會計政策。

使用權資產採直線基礎自租賃開始日起至耐用年限屆滿時或租賃期間屆滿時兩者之較早者提列折舊。

租賃負債原始按租賃給付（包含固定給付及實際固定給付）之現值衡量。若租賃隱含利率容易確定，租賃給付使用該利率折現。若該利率並非容易確定，則使用承租人增額借款利率。

後續，租賃負債採有效利息法按攤銷後成本基礎衡量，且利息費用係於租賃期間分攤。若租賃期間變動導致未來租賃給付有變動，本公司再衡量租賃負債，並相對調整使用權資產，惟若使用權資產之帳面金額已減至零，則剩餘之再衡量金額認列於損益中。租賃負債係單獨表達於個體資產負債表。

#### (十四) 借款成本

直接可歸屬於取得、建造或生產符合要件之資產之借款成本，係作為該資產成本之一部分，直到該資產達到預定使用或出售狀態之幾乎所有必要活動已完成為止。

除上述外，所有其他借款成本係於發生當期認列為損益。

#### (十五) 政府補助

政府補助僅於可合理確信本公司將遵循政府補助所附加之條件，且將可收到該項補助時，始予以認列。

與收益有關之政府補助係於其意圖補償之相關成本於本公司認列為費用之期間內，按有系統之基礎認列於損益。

若政府補助係用於補償已發生之費用或損失，或係以給與本公司立即財務支援為目的且無未來相關成本，則於其可收取之期間認列於損益。

本公司所取得低於市場利率之政府貸款，其收取之貸款金額與依當時市場利率計算之貸款公允價值兩者間之差額係認列為政府補助。

#### (十六) 員工福利

##### 1. 短期員工福利

短期員工福利相關負債係以換取員工服務而預期支付之非折現金額衡量。

##### 2. 退職後福利

確定提撥退休計畫之退休金係於員工提供服務期間將應提撥之退休金數額認列為費用。

確定福利退休計畫之確定福利成本（含服務成本、淨利息及再衡量數）係採預計單位福利法精算。服務成本及淨確定福利負債（資產）淨利息於發生時認列為員工福利費用。再衡量數（含精算損益及扣除利息後之計畫資產報酬）於發生時認列於其他綜合損益並列入保留盈餘，後續期間不重分類至損益。

淨確定福利負債係確定福利退休計畫之提撥短絀。

## (十七) 所得稅

所得稅費用係當期所得稅及遞延所得稅之總和。

### 1. 當期所得稅

本公司依所得稅申報轄區所制定之法規決定當期所得（損失），據以計算應付（可回收）之所得稅。

依中華民國所得稅法規定計算之未分配盈餘加徵所得稅，係於股東會決議年度認列。

以前年度應付所得稅之調整，列入當期所得稅。

### 2. 遞延所得稅

遞延所得稅係依帳載資產及負債帳面金額與計算課稅所得之課稅基礎二者所產生之暫時性差異計算。

遞延所得稅負債一般係就所有應課稅暫時性差異予以認列，而遞延所得稅資產則於很有可能具有課稅所得以供可減除暫時性差異使用時認列。

與投資子公司相關之應課稅暫時性差異皆認列遞延所得稅負債，惟本公司若可控制暫時性差異迴轉之時點，且該暫時性差異很有可能於可預見之未來不會迴轉者除外。與此類投資有關之可減除暫時性差異，僅於其很有可能具有足夠課稅所得用以實現暫時性差異，且於可預見之未來預期將迴轉的範圍內，予以認列遞延所得稅資產。

遞延所得稅資產之帳面金額於每一資產負債表日予以重新檢視，並針對已不再很有可能具有足夠之課稅所得以供其回收所有或部分資產者，調減帳面金額。原未認列為遞延所得稅資產者，亦於每一資產負債表日予以重新檢視，並在未來很有可能產生課稅所得以供其回收所有或部分資產者，調增帳面金額。

遞延所得稅資產及負債係以預期負債清償或資產實現當期之稅率衡量，該稅率係以資產負債表日已立法或已實質性立法之稅率及稅法為基礎。遞延所得稅負債及資產之衡量係反映本公司於資產負債表日預期回收或清償其資產及負債帳面金額之方式所產生之租稅後果。

### 3. 當期及遞延所得稅

當期及遞延所得稅係認列於損益，惟與認列於其他綜合損益相關之當期及遞延所得稅係認列於其他綜合損益。

## 五、重大會計判斷、估計及假設不確定性之主要來源

本公司於採用會計政策時，對於不易自其他來源取得相關資訊者，管理階層必須基於歷史經驗及其他攸關之因素作出相關之判斷、估計及假設。實際結果可能與估計有所不同。

本公司將新型冠狀病毒肺炎疫情近期在我國之發展及對經濟環境可能之影響，納入對重大會計估計之考量，管理階層將持續檢視估計與基本假設。若估計之修正僅影響當期，則於修正當期認列；若會計估計之修正同時影響當期及未來期間，則於修正當期及未來期間認列。

### 子公司氣爆事件損害賠償款之估計

子公司華運倉儲實業股份有限公司因氣爆事件產生民事損害賠償認列負債準備，管理當局係考量相關民刑事訴訟及和解之進度，並參酌法律諮詢意見估計該負債準備之金額，惟實際結果可能與現行估計產生差異。

## 六、現金及約當現金

	<u>110年12月31日</u>	<u>109年12月31日</u>
庫存現金及週轉金	\$ 560	\$ 620
銀行支票及活期存款	139,884	44,650
約當現金		
銀行定期存款	<u>968,350</u>	<u>946,696</u>
	<u>\$ 1,108,794</u>	<u>\$ 991,966</u>

銀行定期存款於資產負債表日之市場利率區間如下：

	<u>110年12月31日</u>	<u>109年12月31日</u>
銀行定期存款	0.01%-2.40%	0.07%-2.00%

七、透過損益按公允價值衡量之金融工具－流動

	<u>110年12月31日</u>	<u>109年12月31日</u>
<u>強制透過損益按公允價值衡量之金融資產</u>		
衍生工具（未指定避險）		
—遠期外匯合約	\$ 1,364	\$ -
非衍生金融資產		
—國內上市（櫃）股票	166,392	175,884
—基金受益憑證	2,367,571	1,859,260
—受益證券	<u>60,554</u>	<u>61,556</u>
小計	<u>2,594,517</u>	<u>2,096,700</u>
	<u>\$ 2,595,881</u>	<u>\$ 2,096,700</u>
<u>持有供交易之金融負債</u>		
衍生工具（未指定避險）		
—遠期外匯合約	\$ 2,492	\$ 11,522

於資產負債表日未適用避險會計且尚未到期之遠期外匯合約如下：

	幣別	到期期間	合約金額（仟元）
<u>110年12月31日</u>			
賣出遠期外匯	人民幣兌新台幣	111.01.06-111.03.21	RMB 237,700 /NTD1,027,894
賣出遠期外匯	美金兌新台幣	111.01.10-111.03.22	USD 4,260 /NTD 118,437
<u>109年12月31日</u>			
賣出遠期外匯	人民幣兌新台幣	110.01.11-110.04.07	RMB 176,600 /NTD 755,870

本公司從事遠期外匯交易之目的，主要係為規避外幣資產及負債因匯率波動產生之風險。本公司持有之遠期外匯合約因不符合有效避險條件，故不適用避險會計。

八、透過其他綜合損益按公允價值衡量之金融資產－非流動

	<u>110年12月31日</u>	<u>109年12月31日</u>
<u>透過其他綜合損益按公允價值衡量之權益工具投資</u>		
國內投資		
上市（櫃）公司股票	\$ 757,831	\$ 697,187
非上市（櫃）公司股票	<u>164,720</u>	<u>275,452</u>
	<u>\$ 922,551</u>	<u>\$ 972,639</u>

本公司依中長期策略目的投資國內上市（櫃）公司及非上市（櫃）公司股票，並預期透過長期投資獲利。本公司管理階層認為若將該等投資之短期公允價值波動列入損益，與前述長期投資規劃並不一致，因此選擇指定該等投資為透過其他綜合損益按公允價值衡量。

本公司於 109 年度出售創祐生技股份有限公司股票 310 仟股，相關其他權益一透過其他綜合損益按公允價值衡量之金融資產未實現損失 1,865 仟元則轉入保留盈餘。

被投資公司達勝壹乙創業投資股份有限公司分別於 110 年 2 月、9 月及 109 年 5 月、12 月辦理現金減資退還股款，本公司因是按持股比例分別收回股款 15,658 仟元、5,240 仟元、25,293 仟元及 7,552 仟元。

本公司於 110 及 109 年度分別認列股利收入 93,293 仟元及 48,646 仟元。

#### 九、按攤銷後成本衡量之金融資產

	<u>110年12月31日</u>	<u>109年12月31日</u>
<u>流 動</u>		
質抵押定期存款	<u>\$ 61,149</u>	<u>\$ 60,893</u>
<u>非 流 動</u>		
受限制定期存款	<u>\$ 12,968</u>	<u>\$ -</u>
利率區間		
質抵押定期存款	0.10%-0.77%	0.10%-1.035%
受限制定期存款	0.15%	-

本公司承作質抵押定期存款之交易對象為信用良好之金融機構，經評估該定期存款之信用風險低，是以未認列備抵損失。

受限制銀行存款係子公司之盈餘匯回款。本公司申請適用境外資金匯回管理運用及課稅條例，109 年度經財政部核准匯回，並依稅後淨額存入外匯存款專戶。該專戶之存款依法令規定受有自由運用之限制，除依法令規定從事金融投資或實質投資暨部分得自由運用外，自該資金存入專戶之日起算屆滿五年始得分三年提取。

按攤銷後成本衡量之金融資產質押之資訊，請參閱附註三二。



十、應收票據、應收帳款及其他應收款

	<u>110年12月31日</u>	<u>109年12月31日</u>
<u>應收票據(一)</u>		
因營業而發生	<u>\$ 119,379</u>	<u>\$ 64,154</u>
<u>應收帳款(一)</u>		
按攤銷後成本衡量		
總帳面金額	\$ 1,966,758	\$ 1,366,959
減：備抵損失	( 2,651)	( 2,651)
	<u>\$ 1,964,107</u>	<u>\$ 1,364,308</u>
<u>應收帳款－關係人(一)</u>		
因營業而發生（附註三一）	<u>\$ 106,468</u>	<u>\$ 94,080</u>
<u>其他應收款(二)</u>		
應收退稅款	\$ 79,352	\$ 37,611
應收出售證券款	9,439	-
應收購料價差	9,262	-
其 他	8,365	4,321
	<u>\$ 106,418</u>	<u>\$ 41,932</u>
<u>其他應收款－關係人(附註三一)</u>		
應收放款		
固定利率(三)	\$ 125,000	\$ -
其 他	468,853	220,189
	<u>\$ 593,853</u>	<u>\$ 220,189</u>

(一) 應收票據及應收帳款

本公司對商品銷售之授信期間為 10 至 90 天，應收帳款不予計息。

為減輕信用風險，本公司管理階層指派專責管理團隊負責授信額度之決定、授信核准及其他監控程序以確保逾期應收款項之回收已採取適當行動。在接受新客戶之前，本公司係根據該客戶之過往信用記錄調查及透過內部信用評等系統，於評估潛在客戶之信用品質後設定該客戶之信用額度，並定期重新檢視客戶之信用額度及評等。此外，本公司於資產負債表日會逐一複核應收款項之可回收金額以確保無法回收之款項已提列適當減損損失。據此，本公司管理階層認為本公司之信用風險已顯著減少。

本公司按存續期間預期信用損失認列應收帳款之備抵損失。存續期間預期信用損失係使用準備矩陣計算，其考量客戶過去違約紀錄與現時財務狀況、產業經濟情勢及產業展望。

若有證據顯示交易對方面臨嚴重財務困難且本公司無法合理預期可回收金額，本公司直接沖銷相關應收帳款，惟仍會持續追索活動，因追索回收之金額則認列於損益。

本公司依準備矩陣衡量應收票據及應收帳款（含關係人）之備抵損失如下：

110年12月31日

以逾期天數為基準

	60天以下	逾期61~90天	逾期超過91天	合計
總帳面金額	\$ 2,192,605	\$ -	\$ -	\$ 2,192,605
備抵損失（存續期間預期信用損失）	( <u>2,651</u> )	-	-	( <u>2,651</u> )
攤銷後成本	<u>\$ 2,189,954</u>	<u>\$ -</u>	<u>\$ -</u>	<u>\$ 2,189,954</u>

109年12月31日

以逾期天數為基準

	60天以下	逾期61~90天	逾期超過91天	合計
總帳面金額	\$ 1,525,193	\$ -	\$ -	\$ 1,525,193
備抵損失（存續期間預期信用損失）	( <u>2,651</u> )	-	-	( <u>2,651</u> )
攤銷後成本	<u>\$ 1,522,542</u>	<u>\$ -</u>	<u>\$ -</u>	<u>\$ 1,522,542</u>

以上係以逾期天數為基準進行之帳齡分析。

本公司110及109年度應收票據及應收帳款備抵損失未有變動：

	110年度	109年度
年初及年底餘額	<u>\$ 2,651</u>	<u>\$ 2,651</u>

(二) 其他應收款（不含應收放款）

主要係應收營業稅退稅款，帳齡主要均為60天以下（以入帳日期為基準），均已按預期信用損失評估減損損失。本公司於110年及109年12月31日無已逾期且尚未認列備抵損失之其他應收款。

(三) 其他應收款－應收放款

本公司固定利率應收放款之利率暴險及合約到期日如下：

	110年12月31日	109年12月31日
固定利率應收放款		
不超過1年	\$ 125,000	\$ -

本公司應收放款之有效利率如下：

	110年12月31日	109年12月31日
固定利率應收放款	0.80%	-

十一、存 貨

	110年12月31日	109年12月31日
製 成 品	\$ 868,601	\$ 487,856
在 製 品	35,893	41,220
原 料	180,278	109,848
物 料	167,619	137,185
	<u>\$ 1,252,391</u>	<u>\$ 776,109</u>

110 及 109 年度與存貨相關之銷貨成本分別為 11,730,457 仟元及 8,664,406 仟元。

110 及 109 年度銷貨成本所含之存貨淨變現價值跌價損失之金額分別為 22,935 仟元及 23,413 仟元。

十二、採用權益法之投資

	110年12月31日		109年12月31日	
	帳 面 金 額	所 有 權 權 益 及 表 決 權 %	帳 面 金 額	所 有 權 權 益 及 表 決 權 %
<u>投資子公司</u>				
<u>上櫃公司</u>				
越峯電子材料股份有限公司 (越峯公司)	\$ 343,972	26.9	\$ 333,831	26.9
<u>非上市(櫃)公司</u>				
台聚投資股份有限公司	1,088,028	100.0	861,889	100.0
Swanlake Traders Ltd. (Swanlake)	1,270,746	100.0	1,293,513	100.0
台聚(香港)有限公司	63,676	100.0	67,491	100.0
台聚管理顧問股份有限公司 (台聚管顧公司)	( 1,195)	100.0	1,539	100.0

(接次頁)

(承前頁)

	110年12月31日		109年12月31日	
	帳面金額	所有權益及表決權%	帳面金額	所有權益及表決權%
昌隆貿易股份有限公司(昌隆貿易公司)	\$ 65,330	99.9	\$ 55,164	99.9
聯聚國際投資股份有限公司	10,447,388	100.0	7,739,718	100.0
聚利創業投資股份有限公司(聚創公司)	190,601	70.0	180,508	70.0
順昶塑膠股份有限公司(順昶公司)	1,068,346	40.6	1,050,935	40.6
Cypress Epoch Limited	-	-	128,814	100.0
聚森股份有限公司(聚森公司)	16,854	94.4	19,405	94.4
Ever Conquest Global Limited(連勝環球公司)	7,019,488	59.1	7,331,651	59.1
台聚光電股份有限公司	48,168	50.9	69,501	50.9
台亞(上海)貿易有限公司(台亞公司)	130,269	100.0	-	-
宣聚股份有限公司(宣聚公司)	<u>106,371</u>	100.0	<u>-</u>	-
	21,514,070		18,800,128	
加：採權益法之長期股權投資貸餘轉列非流動負債	<u>1,195</u>		<u>-</u>	
	<u>21,515,265</u>		<u>18,800,128</u>	
	<u>\$21,859,237</u>		<u>\$19,133,959</u>	

本公司對越峯公司及順昶公司之持股分別為 26.9% 及 40.6%，經考量相對於其他股東所持有表決權之絕對多寡、相對大小及分佈，判斷本公司具主導越峯公司及順昶公司攸關活動之實質能力，故將其列為子公司。本公司間接持有之投資子公司明細，請參閱附註三六、附表七及附表八。

採權益法之上櫃公司股權投資依 110 及 109 年底股票收盤價計算之公允價值分別為 2,634,914 仟元及 930,839 仟元。

110 及 109 年度採用權益法認列之子公司損益及其他綜合損益份額，係依據各子公司同期間經會計師查核之財務報告認列。

本公司 110 年度因繼續按持股比例認列台聚管顧公司之虧損，致其長期股權投資帳面金額係呈貸餘，本公司業將相關貸餘金額轉列非流動負債項下。

本公司於 109 年 6 月向聚森公司之外部股東取得 1.2% 股權，取得價款計 349 仟元，購買股權後本公司持有聚森公司股權比例由 93.2%

增加為 94.4%。由於該交易並未改變本公司對該子公司之控制，故視為權益交易處理，本公司因上述權益交易產生之差額係調整減少保留盈餘 65 仟元。

為精簡投資架構，本公司於 110 年 1 月 25 日經經濟部投資審議委員會（投審會）核准變更間接在大陸地區投資台亞公司，故於核准後修正為直接投資於大陸地區之台亞公司。另 Cypress Epoch Limited 已於 110 年 9 月 28 日完成解散清算程序。

Forum Pacific Trading Ltd. 之管理階層於 108 年 9 月決議辦理解散清算，昌隆貿易公司並於 109 年 5 月取得其返還之剩餘財產 6,828 仟元，該子公司已於 109 年 12 月 29 日完成解散清算程序。

台達化學工業股份有限公司（台達公司）董事會於 109 年 12 月 3 日決議透過 TAITA (BVI) Holding Co, Ltd 出資人民幣 314,000 仟元設立新公司，主要業務為發泡性聚苯乙烯（EPS）之生產及銷售，惟截至 111 年 3 月 16 日止尚未投入。

鑫特材料科技股份有限公司（鑫特公司）因近年已無實質生產及銷售事業，該公司董事會於 108 年 4 月 12 日決議自 108 年 5 月 25 日（解散日）起辦理解散清算，本公司於 109 年 5 月已收回清算剩餘財產分配款 3,877 仟元，鑫特公司並已於 109 年 7 月 22 日完成解散清算程序。

越峯公司於 109 年 6 月取得其子公司 ACME Electronics (BVI) Corp. 返還之剩餘財產 267 仟元，該子公司已於 109 年 6 月完成解散清算程序。

華夏海灣塑膠股份有限公司（華夏公司）董事會於 100 年 10 月決議通過解散清算華夏塑膠（中山）有限公司及中山華聚塑化製品有限公司，惟華夏公司於 110 年起將停業單位之間置廠房出租，考量其營運實質已非屬停業狀態，故評估將該停業單位轉回繼續營業單位。

為因應政府綠電政策，本公司於 110 年 7 月 5 日向非關係人購買宣聚公司 100% 股權，購買價款為 34,092 仟元，並已於 110 年 7 月 8 日向董事會核備，相關說明請參閱附註二七。另宣聚公司於 110 年 11

月 3 日經董事會決議辦理現金增資發行普通股 7,000 仟股，由本公司全數認購，增資後實收資本額為 70,100 仟元。

聚創公司為改善財務結構及活化公司資金運用，於 110 年 11 月 25 日經股東臨時會決議通過以保留盈餘彌補虧損 100,000 仟元，銷除已發行股份 10,000 仟股，減資比例為 21.28%，減資基準日為 110 年 12 月 3 日，減資後聚創公司實收股本為 370,000 仟元。

本公司於 103 年 2 月 19 日經董事會決議通過與亞洲聚合股份有限公司（亞聚公司）共同成立連勝環球公司，並經由該公司間接投資大陸地區福建省漳州市古雷園區，以投資煉油與生產乙烯等石化產品；本公司原投入美金 3,131 仟元（計新台幣 94,221 仟元），對連勝環球公司之持股比例為 59.1%，並透過連勝環球公司轉增資 Ever Victory Global Limited.（恆凱環球有限公司）及 Dynamic Ever Investments Ltd.（旭騰投資有限公司）。本公司另於 106 年 1 月至 108 年 8 月間陸續增加投資連勝環球有限公司共計美金 243,539 仟元（計約新台幣 7,551,760 仟元），增資後對連勝環球公司之持股比例為 63.1%，另因本公司未參與連勝環球公司於 109 年 3 月及 12 月之現金增資案，故增資後之持股比例由 63.1% 下降為 59.1%，由於該交易並未改變本公司對連勝環球公司之控制，故視為權益交易處理，本公司因上述權益交易產生之差額係調整增加資本公積 5,558 仟元，相關說明請參閱附註三四。

為銷售古雷石化生產之產品，本公司及亞聚公司分別於 109 年 8 月 13 日及 109 年 8 月 12 日決議通過於中國大陸福建省合資設立銷售公司，設立資本額預定為人民幣 300,000 仟元（約為美金 46,000 仟元）。募集資金預計由 Swanlake 及亞聚維京控股有限公司分別投入美金 32,200 仟元及美金 13,800 仟元，已於 111 年 3 月 12 日完成設立登記。

### 十三、不動產、廠房及設備－自用

成 本	自有土地	土地改良物	房屋及改良物	機器設備	交通及運輸設備	其他設備	未完工程及待驗設備	合 計
110年1月1日餘額	\$ 495,159	\$ 112,594	\$ 1,582,520	\$ 8,626,837	\$ 29,056	\$ 173,415	\$ 512,999	\$11,532,580
增 添	-	-	-	-	-	-	616,890	616,890
處 分	-	-	( 3,894)	( 25,520)	( 594)	( 617)	-	( 30,625)
內部移轉	-	-	7,343	285,019	520	869	( 296,793)	( 3,042)
110年12月31日餘額	<u>\$ 495,159</u>	<u>\$ 112,594</u>	<u>\$ 1,585,969</u>	<u>\$ 8,886,336</u>	<u>\$ 28,982</u>	<u>\$ 173,667</u>	<u>\$ 833,096</u>	<u>\$12,115,803</u>
累計折舊								
110年1月1日餘額	\$ -	\$ 106,606	\$ 427,944	\$ 4,332,584	\$ 25,082	\$ 166,741	\$ -	\$ 5,058,957
折舊費用	-	1,163	41,575	528,874	2,441	2,389	-	576,442
處 分	-	-	( 3,894)	( 25,520)	( 594)	( 617)	-	( 30,625)
110年12月31日餘額	<u>\$ -</u>	<u>\$ 107,769</u>	<u>\$ 465,625</u>	<u>\$ 4,835,938</u>	<u>\$ 26,929</u>	<u>\$ 168,513</u>	<u>\$ -</u>	<u>\$ 5,604,774</u>
110年12月31日淨額	<u>\$ 495,159</u>	<u>\$ 4,825</u>	<u>\$ 1,120,344</u>	<u>\$ 4,050,398</u>	<u>\$ 2,053</u>	<u>\$ 5,154</u>	<u>\$ 833,096</u>	<u>\$ 6,511,029</u>
成 本								
109年1月1日餘額	\$ 495,159	\$ 112,381	\$ 1,583,473	\$ 8,741,072	\$ 32,025	\$ 170,030	\$ 285,899	\$11,420,039
增 添	-	-	-	-	-	-	419,347	419,347
處 分	-	-	( 1,943)	( 318,518)	( 2,969)	( 2,704)	-	( 326,134)
內部移轉	-	213	990	204,283	-	6,089	( 192,247)	19,328
109年12月31日餘額	<u>\$ 495,159</u>	<u>\$ 112,594</u>	<u>\$ 1,582,520</u>	<u>\$ 8,626,837</u>	<u>\$ 29,056</u>	<u>\$ 173,415</u>	<u>\$ 512,999</u>	<u>\$11,532,580</u>
累計折舊								
109年1月1日餘額	\$ -	\$ 105,283	\$ 387,074	\$ 4,124,768	\$ 25,284	\$ 167,673	\$ -	\$ 4,810,082
折舊費用	-	1,323	42,787	522,827	2,767	1,772	-	571,476
處 分	-	-	( 1,917)	( 315,011)	( 2,969)	( 2,704)	-	( 322,601)
109年12月31日餘額	<u>\$ -</u>	<u>\$ 106,606</u>	<u>\$ 427,944</u>	<u>\$ 4,332,584</u>	<u>\$ 25,082</u>	<u>\$ 166,741</u>	<u>\$ -</u>	<u>\$ 5,058,957</u>
109年12月31日淨額	<u>\$ 495,159</u>	<u>\$ 5,988</u>	<u>\$ 1,154,576</u>	<u>\$ 4,294,253</u>	<u>\$ 3,974</u>	<u>\$ 6,674</u>	<u>\$ 512,999</u>	<u>\$ 6,473,623</u>

本公司位於林口之土地及建築物依 107 年 11 月 7 日新北府地劃字第 1072133080 號函文之規定，係屬新北市政府「林口工一市地重劃區」之範圍，土地配合政府予以徵收重劃並預計於 111 年發還。

本公司於 110 及 109 年度由於並無任何減損跡象，故未進行減損評估。

本公司之不動產、廠房及設備係以直線基礎按下列耐用年數計提折舊：

自有土地－土地改良物	7-10 年
房屋及改良物	3-55 年
機器設備	3-15 年
交通及運輸設備	5-7 年
其他設備	3-5 年

利息資本化相關資訊請參閱附註二四之(四)財務成本。

### 十四、租賃協議

#### (一) 使用權資產

	110年12月31日	109年12月31日
使用權資產帳面金額		
建築物	<u>\$ 9,641</u>	<u>\$ 14,091</u>



	<u>110年度</u>	<u>109年度</u>
使用權資產之折舊費用		
建築物	<u>\$ 4,450</u>	<u>\$ 4,563</u>

本公司承租位於台北之辦公室，以營業租賃方式轉租予其他公司，相關使用權資產列報為投資性不動產，請參閱附註十五。上述使用權資產相關金額，未包含符合投資性不動產定義之使用權資產。

## (二) 租賃負債

	<u>110年12月31日</u>	<u>109年12月31日</u>
租賃負債帳面金額		
流動	<u>\$ 31,336</u>	<u>\$ 30,974</u>
非流動	<u>\$ 115,187</u>	<u>\$ 146,523</u>

租賃負債之折現率區間如下：

	<u>110年12月31日</u>	<u>109年12月31日</u>
建築物	1.16%	1.16%

## (三) 重要承租活動及條款

本公司承租建築物作為辦公室及研發中心使用，租賃期間為 1 至 7 年。於租賃期間屆滿時，本公司之部分辦公室租約具有優先承租權。

## (四) 其他租賃資訊

本公司以營業租賃出租投資性不動產之協議請參閱附註十五。本公司為承租人之其他租賃資訊如下：

	<u>110年度</u>	<u>109年度</u>
短期租賃費用	<u>\$ 7,099</u>	<u>\$ 6,334</u>
低價值資產租賃費用	<u>\$ 99</u>	<u>\$ 385</u>
租賃之現金（流出）總額	<u>(\$ 40,067)</u>	<u>(\$ 39,723)</u>

本公司選擇對符合短期租賃之建築物及汽車租賃暨低價值資產租賃適用認列之豁免，不對該等租賃認列相關使用權資產及租賃負債。

十五、投資性不動產

	<u>110年12月31日</u>	<u>109年12月31日</u>
已完工投資性不動產		
建築物	\$ 29,303	\$ 30,267
使用權資產	<u>130,410</u>	<u>156,491</u>
	<u>\$ 159,713</u>	<u>\$ 186,758</u>
	<u>建    築    物</u>	<u>使    用    權    資    產</u>
	<u>合</u>	<u>計</u>
<u>成    本</u>		
110年1月1日及12月31日餘額	<u>\$ 69,805</u>	<u>\$ 208,655</u>
<u>累計折舊</u>		
110年1月1日餘額	\$ 39,538	\$ 52,164
折舊費用	<u>964</u>	<u>26,081</u>
110年12月31日餘額	<u>\$ 40,502</u>	<u>\$ 78,245</u>
110年12月31日淨額	<u>\$ 29,303</u>	<u>\$ 130,410</u>
<u>成    本</u>		
109年1月1日及12月31日餘額	<u>\$ 69,805</u>	<u>\$ 208,655</u>
<u>累計折舊</u>		
109年1月1日餘額	\$ 38,534	\$ 26,082
折舊費用	<u>1,004</u>	<u>26,082</u>
109年12月31日餘額	<u>\$ 39,538</u>	<u>\$ 52,164</u>
109年12月31日淨額	<u>\$ 30,267</u>	<u>\$ 156,491</u>

投資性不動產主要係本公司將自有及所承租位於台北之辦公室以營業租賃方式轉租予其他公司，租賃期間為1至8年，並有延展租期之選擇權。承租人於行使續租權時，依市場租金行情調整租金。

以營業租賃出租投資性不動產之未來將收取租賃給付總額如下：

	<u>110年12月31日</u>	<u>109年12月31日</u>
第1年	\$ 22,310	\$ 20,776
第2年	19,627	17,190
第3年	11,642	12,303
第4年	6,116	7,258
第5年	<u>-</u>	<u>5,786</u>
	<u>\$ 59,695</u>	<u>\$ 63,313</u>

本公司之投資性不動產係以直線基礎按下列耐用年數計提折舊：

建築物	5-50 年
使用權資產	5-8 年

本公司自有權益之投資性不動產其公允價值未經獨立評價人員評價，僅由本公司管理階層採用市場參與者常用之評價模型以第 3 等級輸入值衡量，該評價係參考鄰近地段類似不動產之交易價格；使用權資產之公允價值係以預期租金收入扣除所有預期支付之給付後之淨額評價，再加計已認列相關之租賃負債後之金額。

截至 110 年及 109 年 12 月 31 日評價所得之公允價值如下：

	110年12月31日	109年12月31日
公允價值	<u>\$ 464,756</u>	<u>\$ 389,007</u>

#### 十六、無形資產

	110年12月31日	109年12月31日
電腦軟體	\$ 40	\$ 155
技術授權金及專利使用權	-	-
	<u>\$ 40</u>	<u>\$ 155</u>

	技術授權金及 專利使用權	電 腦 軟 體	合 計
<u>成 本</u>			
110 年 1 月 1 日餘額	\$ 174,850	\$ 648	\$ 175,498
處 分	-	( 113 )	( 113 )
110 年 12 月 31 日餘額	<u>\$ 174,850</u>	<u>\$ 535</u>	<u>\$ 175,385</u>
<u>累計攤銷及減損</u>			
110 年 1 月 1 日餘額	\$ 174,850	\$ 493	\$ 175,343
攤銷費用	-	115	115
處 分	-	( 113 )	( 113 )
110 年 12 月 31 日餘額	<u>\$ 174,850</u>	<u>\$ 495</u>	<u>\$ 175,345</u>
110 年 12 月 31 日淨額	<u>\$ -</u>	<u>\$ 40</u>	<u>\$ 40</u>

(接次頁)

(承前頁)

<u>成 本</u>	<u>技術授權金及 專利使用權</u>	<u>電 腦 軟 體</u>	<u>合 計</u>
109年1月1日餘額	\$ 174,850	\$ 535	\$ 175,385
單獨取得	<u>-</u>	<u>113</u>	<u>113</u>
109年12月31日餘額	<u>\$ 174,850</u>	<u>\$ 648</u>	<u>\$ 175,498</u>
<u>累計攤銷及減損</u>			
109年1月1日餘額	\$ 174,850	\$ 202	\$ 175,052
攤銷費用	<u>-</u>	<u>291</u>	<u>291</u>
109年12月31日餘額	<u>\$ 174,850</u>	<u>\$ 493</u>	<u>\$ 175,343</u>
109年12月31日淨額	<u>\$ -</u>	<u>\$ 155</u>	<u>\$ 155</u>

除認列攤銷費用外，本公司無形資產於110及109年度因無任何減損跡象，故未進行減損評估。

上述有限耐用年限無形資產係以直線基礎按下列耐用年數計提攤銷費用：

技術授權金及專利使用權	3至7年
電腦軟體	3年

## 十七、借 款

### (一) 短期借款

	<u>110年12月31日</u>	<u>109年12月31日</u>
<u>無擔保借款</u>		
—信用額度借款	<u>\$ -</u>	<u>\$ 499,000</u>
利率區間	-	0.77%-0.80%

### (二) 長期借款

	<u>110年12月31日</u>	<u>109年12月31日</u>
<u>無擔保借款</u>		
信用借款	<u>\$ 34,310</u>	<u>\$ 2,300,000</u>
利率區間		
信用借款	0.30%	0.74%-0.90%

本公司為充實中長期營運資金，與銀行簽訂中長期授信合約，授信總額度為 4,692,000 仟元，授信合約期間至 113 年 8 月止，於合約有限期限內循環使用總額度，截至 110 年 12 月 31 日止尚未動用。

本公司部分借款約定財務報告之流動比率、銀行借款比率、負債比率及利息保證倍數不低於特定比率，如有不符情形，須向銀行提報改善措施。截至 110 年 12 月 31 日止，本公司尚無違反上述各項財務比率之情事。

本公司於 110 年度依據「根留臺灣企業加速投資行動方案」取得銀行專案低利貸款額度 1,204,800 仟元，截至 110 年 12 月 31 日止已動用 34,800 仟元，並依市場利率 0.8% 認列及衡量該借款，與實際還款優惠利率 0.3% 間之差額，係依政府補助處理。

#### 十八、應付公司債

	<u>110年12月31日</u>	<u>109年12月31日</u>
104 年第一次無擔保普通公司債 乙券—104.02.12 發行，期限 7 年，發行面額 1,000,000 仟元， 票面利率 1.90%，到期還本	\$ 1,000,000	\$ 1,000,000
105 年第一次無擔保普通公司債 —105.10.28 發行，期限 5 年， 發行面額 2,000,000 仟元，票 面利率 0.80%，到期還本	-	2,000,000
106 年第一次無擔保普通公司債 —106.10.27 發行，期限 5 年， 發行面額 2,000,000 仟元，票 面利率 1.10%，到期還本	2,000,000	2,000,000
108 年第一次無擔保普通公司債 —108.04.26 發行，期限 5 年， 發行面額 2,000,000 仟元，票 面利率 0.98%，到期還本	2,000,000	2,000,000
110 年第一次無擔保普通公司債 甲券—110.06.23 發行，期限 5 年，發行面額 1,000,000 仟元， 票面利率 0.63%，自發行日起 屆滿第 4、5 年分別還本 500,000 仟元	1,000,000	-

(接次頁)

(承前頁)

	<u>110年12月31日</u>	<u>109年12月31日</u>
110 年第一次無擔保普通公司債 乙券—110.06.23 發行，期限 7 年，發行面額 1,000,000 仟元， 票面利率 0.73%，自發行日起 屆滿第 6、7 年分別還本 500,000 仟元	\$ 1,000,000	\$ -
110 年第二次無擔保普通公司債 甲券—110.10.26 發行，期限 5 年，發行面額 700,000 仟元， 票面利率 0.63%，自發行日起 屆滿第 4、5 年分別還本 350,000 仟元	700,000	-
110 年第二次無擔保普通公司債 乙券—110.10.26 發行，期限 7 年，發行面額 1,300,000 仟元， 票面利率 0.77%，自發行日起 屆滿第 6、7 年分別還本 650,000 仟元	<u>1,300,000</u> 9,000,000	<u>-</u> 7,000,000
應付公司債折價	( <u>11,028</u> ) 8,988,972	( <u>5,698</u> ) 6,994,302
減：列為 1 年內到期部分	( <u>2,999,199</u> ) <u>\$ 5,989,773</u>	( <u>1,999,233</u> ) <u>\$ 4,995,069</u>

本公司為償還到期公司債及充實營運資金，於 103 年 12 月申請發行 104 年第一次無擔保普通公司債計 2,000,000 仟元，期限 5 至 7 年，到期還本，該債券於 104 年 2 月已全數發行，並於 109 年 2 月到期償還 1,000,000 仟元。

本公司為償還銀行借款，於 105 年 10 月申請發行 105 年第一次無擔保普通公司債計 2,000,000 仟元，期限 5 年，到期還本，該債券於 105 年 10 月已全數發行，並於 110 年 10 月到期償還。

本公司為償還銀行借款，於 106 年 10 月申請發行 106 年第一次無擔保普通公司債計 2,000,000 仟元，期限 5 年，到期還本，該債券於 106 年 10 月已全數發行。

本公司為償還銀行借款，於 108 年 4 月申請發行 108 年第一次無擔保普通公司債計 2,000,000 仟元，期限 5 年，到期還本，該債券於 108 年 4 月已全數發行。

本公司為償還銀行借款，於 110 年 6 月申請發行 110 年第一次無擔保普通公司債計 2,000,000 仟元，期限 5 至 7 年，該債券於 110 年 6 月已全數發行。

本公司為償還銀行借款，於 110 年 10 月申請發行 110 年第二次無擔保普通公司債計 2,000,000 仟元，期限 5 至 7 年，該債券於 110 年 10 月已全數發行。

本公司為償還銀行借款，於 111 年 3 月經董事會決議通過申請發行 111 年第一次無擔保普通公司債計 2,000,000 仟元，該無擔保普通公司債預計於 111 年底前發行。

#### 十九、應付帳款

	<u>110年12月31日</u>	<u>109年12月31日</u>
應付帳款		
因營業而發生	<u>\$ 1,019,778</u>	<u>\$ 712,367</u>
應付帳款—關係人（附註三一）		
因營業而發生	<u>\$ 394,449</u>	<u>\$ 188,290</u>

本公司應付帳款之平均賒帳期間為 1 至 3 個月。本公司訂有財務風險管理政策，以確保所有應付款於預先約定之信用期限內償還。

#### 二十、其他應付款

	<u>110年12月31日</u>	<u>109年12月31日</u>
非關係人		
應付薪資及獎金	\$286,340	\$172,126
應付水電費	50,005	59,847
應付利息	43,834	37,775
應付設備款	43,234	10,810
應付運費	40,809	23,387
應付休假給付	24,348	23,322
其他	<u>43,750</u>	<u>36,831</u>
	<u>\$532,320</u>	<u>\$364,098</u>
關係人（附註三一）	<u>\$ 16,195</u>	<u>\$ 11,906</u>

## 二一、退職後福利計畫

### (一) 確定提撥計畫

本公司所適用「勞工退休金條例」之退休金制度，係屬政府管理之確定提撥退休計畫，依員工每月薪資6%提撥退休金至勞工保險局之個人專戶。

### (二) 確定福利計畫

本公司依我國「勞動基準法」辦理之退休金制度，係屬政府管理之確定福利退休計畫。員工退休金之支付，係根據服務年資及核准退休日前6個月平均工資計算。本公司按員工每月薪資總額9%(自105年11月10日起提撥率提高至12%)提撥退休金，交由勞工退休準備金監督委員會以該委員會名義存入台灣銀行之專戶，年度終了前，若估算專戶餘額不足給付次一年度內預估達到退休條件之勞工，次年度3月底前將一次提撥其差額。該專戶係委託勞動部勞動基金運用局管理，本公司並無影響投資管理策略之權利。

列入個體資產負債表之確定福利計畫金額列示如下：

	110年12月31日	109年12月31日
確定福利義務現值	(\$ 530,808)	(\$ 577,615)
計畫資產公允價值	358,131	364,007
淨確定福利負債—非流動	(\$ 172,677)	(\$ 213,608)

淨確定福利負債—非流動變動如下：

	確定福利義務現值	計畫資產公允價值	淨確定福利負債
109年1月1日	(\$ 642,262)	\$ 367,327	(\$ 274,935)
當期服務成本	( 4,326)	-	( 4,326)
利息收益(費用)	( 3,789)	2,261	( 1,528)
認列於損益	( 8,115)	2,261	( 5,854)
再衡量數			
計畫資產報酬(除包含於淨利息之金額外)	-	13,150	13,150
精算損失—財務假設變動	( 10,015)	-	( 10,015)
精算損失—經驗調整	( 4,724)	-	( 4,724)
認列於其他綜合損益	( 14,739)	13,150	( 1,589)

(接次頁)



(承前頁)

	確定福利 義務現值	計畫資產 公允價值	淨確定福利 負債
雇主提撥	\$ -	\$ 51,853	\$ 51,853
福利支付	70,584	( 70,584)	-
負債準備支付款	<u>16,917</u>	<u>-</u>	<u>16,917</u>
109年12月31日	<u>(\$ 577,615)</u>	<u>\$ 364,007</u>	<u>(\$ 213,608)</u>
110年1月1日	<u>(\$ 577,615)</u>	<u>\$ 364,007</u>	<u>(\$ 213,608)</u>
當期服務成本	( 4,025)	-	( 4,025)
利息收益(費用)	<u>( 1,889)</u>	<u>1,152</u>	<u>( 737)</u>
認列於損益	<u>( 5,914)</u>	<u>1,152</u>	<u>( 4,762)</u>
再衡量數			
計畫資產報酬(除包含於 淨利息之金額外)	-	5,484	5,484
精算損失—人口統計假設 變動	( 11,778)	-	( 11,778)
精算利益—財務假設變動	4,388	-	4,388
精算利益—經驗調整	<u>7,726</u>	<u>-</u>	<u>7,726</u>
認列於其他綜合損益	<u>336</u>	<u>5,484</u>	<u>5,820</u>
雇主提撥	-	25,251	25,251
福利支付	37,763	( 37,763)	-
負債準備支付款	<u>14,622</u>	<u>-</u>	<u>14,622</u>
110年12月31日	<u>(\$ 530,808)</u>	<u>\$ 358,131</u>	<u>(\$ 172,677)</u>

本公司因「勞動基準法」之退休金制度暴露於下列風險：

1. 投資風險：勞動部勞動基金運用局透過自行運用及委託經營方式，將勞工退休基金分別投資於國內(外)權益證券與債務證券及銀行存款等標的，惟本公司之計畫資產得分配金額係以不低於當地銀行2年定期存款利率計算而得之收益。
2. 利率風險：政府公債利率下降將使確定福利義務現值增加，惟計畫資產之債務投資報酬亦會隨之增加，兩者對淨確定福利負債之影響具有部分抵銷之效果。
3. 薪資風險：確定福利義務現值之計算係參考計畫成員之未來薪資。因此計畫成員薪資之增加將使確定福利義務現值增加。

本公司之確定福利義務現值係由合格精算師進行精算，衡量日之重大假設如下：

	<u>110年12月31日</u>	<u>109年12月31日</u>
折現率	0.500%	0.375%
薪資預期增加率	2.25%	2.25%

若重大精算假設分別發生合理可能之變動，在所有其他假設維持不變之情況下，將使確定福利義務現值增加（減少）之金額如下：

	<u>110年12月31日</u>	<u>109年12月31日</u>
折現率		
增加 0.25%	(\$ 8,795)	(\$ 10,016)
減少 0.25%	\$ 9,064	\$ 10,331
薪資預期增加率		
增加 0.25%	\$ 8,751	\$ 9,960
減少 0.25%	(\$ 8,537)	(\$ 9,708)

由於精算假設可能彼此相關，僅單一假設變動之可能性不大，故上述敏感度分析可能無法反映確定福利義務現值實際變動情形。

	<u>110年12月31日</u>	<u>109年12月31日</u>
預期一年內提撥金額	\$ 16,685	\$ 34,414
確定福利義務平均到期期間	7.0 年	7.3 年

## 二二、權益

	<u>110年12月31日</u>	<u>109年12月31日</u>
股本	\$ 11,887,635	\$ 11,887,635
資本公積	366,185	321,798
保留盈餘	13,599,427	9,497,146
其他權益項目	84,358	( 240,195)
庫藏股票	( 475,606)	( 475,606)
	<u>\$ 25,461,999</u>	<u>\$ 20,990,778</u>

### (一) 股本

	<u>110年12月31日</u>	<u>109年12月31日</u>
額定股數（仟股）	<u>1,342,602</u>	<u>1,342,602</u>
額定股本	<u>\$ 13,426,024</u>	<u>\$ 13,426,024</u>
已發行且已收足股款之股數 （仟股）	<u>1,188,763</u>	<u>1,188,763</u>
已發行股本	<u>\$ 11,887,635</u>	<u>\$ 11,887,635</u>

已發行之普通股每股面額為 10 元，每股享有一表決權及收取股利之權利。

## (二) 資本公積

資本公積中屬超過票面金額發行股票之溢額（包括以超過面額發行普通股、因合併而發行股票之股本溢價及庫藏股票交易等）及受領贈與之部分得用以彌補虧損，亦得於公司無虧損時，用以發放現金股利或撥充股本，惟撥充股本時每年以實收股本之一定比率為限；因股東逾期時效未領取股利產生之資本公積及因採用權益法之投資產生之資本公積僅得用以彌補虧損；因員工認股權及認股權產生之資本公積，不得作為任何用途。

## (三) 保留盈餘及股利政策

依本公司章程之盈餘分派政策規定，年度決算後如有稅後盈餘，應先彌補以往年度虧損，如尚有餘額，於提撥 10%法定盈餘公積後，為當年度可分配盈餘，再連同以前年度累積未分配盈餘及依法令或主管機關規定提列或轉回特別盈餘公積後之餘額，作為累積可分配之盈餘，由董事會擬定盈餘分配案後，依法定程序提請股東會決議，股東會得視業務狀況保留全部或部分盈餘。本公司章程規定之員工及董事酬勞分派政策，請參閱附註二四(七)員工酬勞及董事酬勞。

決議分派盈餘時，因本公司產業屬於成熟期，為考量研發需求及多角化經營，股東股利不低於當年度可分配盈餘之 10%，其中現金股利不低於全部股利之 10%。惟如當年度每股可分配盈餘低於 0.1 元時，得不分派。

法定盈餘公積應提撥至其餘額達公司實收股本總額時為止。法定盈餘公積得用以彌補虧損。公司無虧損時，法定盈餘公積超過實收股本總額 25%之部分除得撥充股本外，尚得以現金分配。

本公司於 110 年 7 月 26 日及 109 年 6 月 12 日舉行股東常會，分別決議通過 109 及 108 年度盈餘分配案如下：

	盈 餘 分 配 案		每 股 股 利 ( 元 )	
	109年度	108年度	109年度	108年度
法定盈餘公積	\$ 233,461	\$ 129,872		
(迴轉)特別盈餘公積	( 405,932)	350,533		
現金股利	<u>1,188,763</u>	<u>594,382</u>	\$ 1.0	\$ 0.5
	<u>\$1,016,292</u>	<u>\$1,074,787</u>		

本公司董事會於 111 年 3 月 10 日擬議之 110 年度盈餘分配案如下：

	盈 餘 分 配 案	每 股 股 利 ( 元 )
法定盈餘公積	\$ 529,104	
現金股利	<u>2,615,280</u>	\$ 2.2
	<u>\$3,144,384</u>	

有關 110 年度之盈餘分配案尚待預計於 111 年 5 月 31 日召開之股東常會決議。

#### (四) 其他權益項目

##### 1. 國外營運機構財務報表換算之兌換差額

	110年度	109年度
年初餘額	(\$ 583,855)	(\$ 602,871)
當年度產生		
換算國外營運機構財務報表所產生之兌換差額	( 90,466)	11,182
換算國外營運機構財務報表所產生損益之相關所得稅	18,093	( 2,236)
採用權益法之子公司之份額	( 54,745)	10,300
處分子公司權益	-	( 230)
年底餘額	<u>(\$ 710,973)</u>	<u>(\$ 583,855)</u>

2. 透過其他綜合損益按公允價值衡量之金融資產未實現評價損益

	110年度	109年度
年初餘額	\$ 343,660	(\$ 178,187)
當年度產生		
未實現損益		
權益工具	( 29,190)	107,870
採用權益法之子公司		
之份額	581,315	335,899
處分權益工具累計損益移		
轉至保留盈餘		
權益工具—當年度產		
生	-	1,865
採用權益法之子公司		
之份額	( 100,454)	76,213
年底餘額	<u>\$ 795,331</u>	<u>\$ 343,660</u>

(五) 庫藏股票

收 回 原 因	年 初 股 數 ( 仟 股 )	本 年 度 增 加	本 年 度 減 少	年 底 股 數 ( 仟 股 )
<u>110 年度</u>				
子公司持有本公司股票自				
長期投資轉列庫藏股票	<u>116,466</u>	-	-	<u>116,466</u>
<u>109 年度</u>				
子公司持有本公司股票自				
長期投資轉列庫藏股票	<u>116,466</u>	-	-	<u>116,466</u>

子公司於資產負債表日持有本公司股票之相關資訊如下：

子 公 司 名 稱	持 有 股 數 ( 仟 股 )	帳 面 金 額 ( 仟 元 )	市 價 ( 仟 元 )
<u>110 年 12 月 31 日</u>			
亞聚公司	101,356	\$ 1,377,381	\$ 3,197,772
台達公司	15,110	<u>81,875</u>	<u>476,717</u>
		<u>\$ 1,459,256</u>	<u>\$ 3,674,489</u>
<u>109 年 12 月 31 日</u>			
亞聚公司	101,356	\$ 1,377,381	\$ 2,290,638
台達公司	15,110	<u>81,875</u>	<u>341,484</u>
		<u>\$ 1,459,256</u>	<u>\$ 2,632,122</u>

本公司將子公司持有本公司之股票視同庫藏股票，是以依持股比例自採權益法股權投資重分類為庫藏股票。

亞聚公司及台達公司持有本公司股票帳列透過其他綜合損益按公允價值衡量之金融資產，並依 110 年及 109 年 12 月 31 日最後交易日之收盤價評價，產生透過其他綜合損益按公允價值衡量之金融資產未實現損益，本公司已依持股比率於帳上調整採用權益法之投資及透過其他綜合損益按公允價值衡量之金融資產評價利益分別為 733,685 仟元及 390,637 仟元。

### 二三、收 入

	<u>110年度</u>	<u>109年度</u>
商品銷貨收入		
塑膠原料	<u>\$ 16,034,251</u>	<u>\$ 10,172,220</u>

本公司商品銷貨收入主要來自乙烯塑膠粒及相關塑膠產品之銷售。

#### (一) 合約餘額

	<u>110年12月31日</u>	<u>109年12月31日</u>	<u>109年1月1日</u>
應收票據及帳款（含關係人）（附註十及三一）	<u>\$ 2,189,954</u>	<u>\$ 1,522,542</u>	<u>\$ 1,393,032</u>
合約負債（帳列其他流動負債）			
商品銷售	<u>\$ 184,368</u>	<u>\$ 73,628</u>	<u>\$ 64,503</u>

(二) 收入之細分請參閱明細表十八。

### 二四、本年度淨利

本年度淨利係包含以下項目：

#### (一) 利息收入

	<u>110年度</u>	<u>109年度</u>
銀行存款	\$ 4,042	\$ 4,628
受益證券	1,112	1,328
按攤銷後成本衡量之金融資產	467	578
其他	<u>327</u>	<u>70</u>
	<u>\$ 5,948</u>	<u>\$ 6,604</u>

(二) 其他收入

	110年度	109年度
股利收入	\$ 99,744	\$ 50,630
租金收入	47,696	51,056
管理服務收入	38,093	39,398
其他	17,046	11,220
	<u>\$202,579</u>	<u>\$152,304</u>

(三) 其他利益及損失

	110年度	109年度
處分不動產、廠房及設備利益 (損失)	\$ 2,794	(\$ 161)
處分投資損失	-	( 527)
外幣兌換損失—淨額	( 14,621)	( 1,696)
透過損益按公允價值衡量之 金融資產利益—淨額	108,217	118,981
透過損益按公允價值衡量之 金融負債損失—淨額	( 15,000)	( 25,883)
投資性不動產折舊費用(附註 十五)	( 27,045)	( 27,086)
其他支出	( 15,615)	( 20,961)
	<u>\$ 38,730</u>	<u>\$ 42,667</u>

(四) 財務成本

	110年度	109年度
應付公司債利息	\$ 86,901	\$ 80,898
銀行借款利息	8,513	24,325
其他利息費用	43	65
租賃負債之利息	1,895	2,252
減：利息資本化金額 (列入未完工程)	( 2,606)	( 2,499)
	<u>\$ 94,746</u>	<u>\$105,041</u>

利息資本化相關資訊如下：

	110年度	109年度
利息資本化金額	\$ 2,606	\$ 2,499
利息資本化利率	0.9281%~1.1379%	1.1379%~1.2272%

(五) 折舊及攤銷

	110年度	109年度
不動產、廠房及設備	\$ 576,442	\$ 571,476
使用權資產	4,450	4,563
投資性不動產	27,045	27,086
無形資產	115	291
其他	<u>13,337</u>	<u>13,958</u>
	<u>\$ 621,389</u>	<u>\$ 617,374</u>
折舊費用依功能別彙總		
營業成本	\$ 556,664	\$ 552,269
營業費用	24,228	23,770
其他利益及損失	<u>27,045</u>	<u>27,086</u>
	<u>\$ 607,937</u>	<u>\$ 603,125</u>
攤銷費用依功能別彙總		
營業成本	\$ 13,337	\$ 13,958
管理費用	<u>115</u>	<u>291</u>
	<u>\$ 13,452</u>	<u>\$ 14,249</u>

(六) 員工福利費用

	110年度	109年度
退職後福利(附註二一)		
確定提撥計畫	\$ 23,317	\$ 19,824
確定福利計畫	<u>4,762</u>	<u>5,854</u>
	28,079	25,678
其他員工福利	<u>844,745</u>	<u>649,384</u>
員工福利費用合計	<u>\$ 872,824</u>	<u>\$ 675,062</u>
依功能別彙總		
營業成本	\$ 666,411	\$ 482,569
營業費用	<u>206,413</u>	<u>192,493</u>
	<u>\$ 872,824</u>	<u>\$ 675,062</u>

(七) 員工酬勞及董事酬勞

本公司依章程規定係以當年度扣除分派員工及董事酬勞前之稅前利益分別以不低於1%及不超過1%提撥員工酬勞及董事酬勞。110及109年度員工酬勞及董事酬勞分別於111年3月10日及110年3月8日經董事會決議如下：



### 估列比例

	<u>110年度</u>	<u>109年度</u>
員工酬勞	1.00%	1.00%
董事酬勞	0.05%	0.12%

### 金 額

	<u>110年度</u>	<u>109年度</u>
員工酬勞	\$ 59,332	\$ 25,892
董事酬勞	3,000	3,000

年度個體財務報告通過發布日後若金額仍有變動，則依會計估計變動處理，於次一年度調整入帳。

109 及 108 年度員工酬勞及董事酬勞之實際配發金額與 109 及 108 年度個體財務報告之認列金額並無差異。

有關本公司 110 及 109 年董事會決議之員工酬勞及董事酬勞資訊，請至台灣證券交易所「公開資訊觀測站」查詢。

### (八) 外幣兌換損益

	<u>110年度</u>	<u>109年度</u>
外幣兌換利益總額	\$ 82,695	\$ 67,929
外幣兌換損失總額	( 97,316)	( 69,625)
淨 損 失	( <u>\$ 14,621</u> )	( <u>\$ 1,696</u> )

## 二五、所 得 稅

### (一) 認列於損益之所得稅

所得稅費用之主要組成項目如下：

	<u>110年度</u>	<u>109年度</u>
當期所得稅		
本年度產生者	\$690,471	\$154,245
未分配盈餘加徵	65,919	11,243
子公司盈餘匯回	-	5,180
以前年度之調整	( <u>17,343</u> )	( <u>13,094</u> )
	<u>739,047</u>	<u>157,574</u>

(接次頁)

(承前頁)

	<u>110年度</u>	<u>109年度</u>
遞延所得稅		
本年度產生者	(\$ 59,600)	\$ 3,330
子公司盈餘匯回之遞延 所得稅影響數	<u>-</u>	<u>( 10,360)</u>
	<u>( 59,600)</u>	<u>( 7,030)</u>
認列於損益之所得稅費用	<u>\$679,447</u>	<u>\$150,544</u>

會計所得與所得稅費用之調節如下：

	<u>110年度</u>	<u>109年度</u>
本年度稅前淨利	<u>\$5,870,841</u>	<u>\$2,560,322</u>
稅前淨利按法定稅率計算之 所得稅費用 (20%)	\$ 1,174,168	\$ 512,064
稅法上不可減除之費損	275	439
免稅所得	( 41,147)	( 32,457)
金融資產評價損失	1,346	1,980
採用權益法認列國內子公司 損益之份額	( 489,362)	( 321,884)
被投資公司減資清算損失	( 14,763)	( 2,875)
未分配盈餘加徵	65,919	11,243
以前年度之當期所得稅費用 於本年度之調整	( 17,343)	( 13,094)
子公司盈餘匯回	-	( 5,180)
其他	<u>354</u>	<u>308</u>
認列於損益之所得稅費用	<u>\$ 679,447</u>	<u>\$ 150,544</u>

(二) 認列於其他綜合損益之所得稅

	<u>110年度</u>	<u>109年度</u>
<u>遞延所得稅</u>		
本年度產生		
— 國外營運機構換算	\$ 18,093	(\$ 2,236)
— 確定福利計畫再衡量 數	<u>( 1,164)</u>	<u>318</u>
認列於其他綜合損益之所得 稅利益 (費用)	<u>\$ 16,929</u>	<u>(\$ 1,918)</u>

(三) 本期所得稅資產與負債

	110年12月31日	109年12月31日
本期所得稅負債		
應付所得稅	<u>\$779,227</u>	<u>\$196,426</u>

(四) 遞延所得稅資產與負債

遞延所得稅資產及負債之變動如下：

110 年度

	年 初 餘 額	認 列 於 損 益	認 列 於 其 他 綜 合 損 益	年 底 餘 額
<u>遞 延 所 得 稅 資 產</u>				
暫時性差異				
備抵存貨跌價及呆滯 損失	\$ 7,288	\$ 4,587	\$ -	\$ 11,875
確定福利退休計畫 退休金支出財稅差異 數	26,576	-	( 1,164)	25,412
應付休假給付	287	( 287)	-	-
未實現銷售利益	4,665	205	-	4,870
透過損益按公允價值 衡量之金融資產減 損損失	1,119	13,753	-	14,872
無形資產攤提年數財 稅差異攤銷	6,095	-	-	6,095
折舊提列年數財稅差 異攤銷	3,640	( 1,200)	-	2,440
透過損益按公允價值 衡量之金融資產未 實現評價損益	785	-	-	785
國外營運機構財務報 表換算之兌換差額	2,305	( 2,079)	-	226
	<u>58,145</u>	<u>-</u>	<u>18,093</u>	<u>76,238</u>
	<u>\$ 110,905</u>	<u>\$ 14,979</u>	<u>\$ 16,929</u>	<u>\$ 142,813</u>
<u>遞 延 所 得 稅 負 債</u>				
暫時性差異				
退休金支出財稅差異 數	\$ -	\$ 6,735	\$ -	\$ 6,735
採用權益法認列國外 子公司利益之份額	99,412	( 50,078)	-	49,334
未實現兌換利益	2,398	( 1,278)	-	1,120
土地重估增值	43,580	-	-	43,580
	<u>\$ 145,390</u>	<u>( \$ 44,621)</u>	<u>\$ -</u>	<u>\$ 100,769</u>

109 年度

遞延所得稅資產	年初餘額	認列於其他		年底餘額
		認列於損益	綜合損益	
<u>暫時性差異</u>				
備抵存貨跌價及呆滯損失	\$ 2,605	\$ 4,683	\$ -	\$ 7,288
確定福利退休計畫	26,258	-	318	26,576
退休金支出財稅差異數	12,871	( 12,584)	-	287
應付休假給付	4,711	( 46)	-	4,665
未實現銷售利益	1,607	( 488)	-	1,119
透過損益按公允價值衡量之金融資產減損損失	6,095	-	-	6,095
無形資產攤提年數財稅差異攤銷	7,817	( 4,177)	-	3,640
折舊提列年數財稅差異攤銷	785	-	-	785
透過損益按公允價值衡量之金融資產未實現評價損益	216	2,089	-	2,305
國外營運機構財務報表換算之兌換差額	60,381	-	( 2,236)	58,145
未實現兌換損失	1,224	( 1,224)	-	-
	<u>\$ 124,570</u>	<u>(\$ 11,747)</u>	<u>(\$ 1,918)</u>	<u>\$ 110,905</u>
<u>遞延所得稅負債</u>				
<u>暫時性差異</u>				
採用權益法認列國外子公司利益之份額	\$ 120,587	(\$ 21,175)	\$ -	\$ 99,412
未實現兌換利益	-	2,398	-	2,398
土地重估增值	43,580	-	-	43,580
	<u>\$ 164,167</u>	<u>(\$ 18,777)</u>	<u>\$ -</u>	<u>\$ 145,390</u>

(五) 所得稅核定情形

本公司截至 108 年度之營利事業所得稅申報案件業經稅捐稽徵機關核定。

二六、每股盈餘

	單位：每股元	
	110年度	109年度
基本每股盈餘	<u>\$ 4.84</u>	<u>\$ 2.25</u>
稀釋每股盈餘	<u>\$ 4.83</u>	<u>\$ 2.24</u>

用以計算每股盈餘之盈餘及普通股加權平均股數如下：

本年度淨利

	110年度	109年度
用以計算基本及稀釋每股盈餘 之本年度淨利	<u>\$ 5,191,394</u>	<u>\$ 2,409,778</u>
<u>股 數</u>		單位：仟股
	110年度	109年度
用以計算基本每股盈餘之普通 股加權平均股數	1,072,298	1,072,298
具稀釋作用潛在普通股之影響：		
員工酬勞	<u>2,100</u>	<u>1,376</u>
用以計算稀釋每股盈餘之普通 股加權平均股數	<u>1,074,398</u>	<u>1,073,674</u>

若本公司得選擇以股票或現金發放員工酬勞，則計算稀釋每股盈餘時，假設員工酬勞將採發放股票方式，並於該潛在普通股具有稀釋作用時計入加權平均流通在外股數，以計算稀釋每股盈餘。於次年度決議員工酬勞發放股數前計算稀釋每股盈餘時，亦繼續考量該等潛在普通股之稀釋作用。

二七、取得投資子公司－取得一項業務之控制

	主要營運活動	收 購 日	具表決權之 所有權權益/ 收購比例(%)	移 轉 對 價
宣聚股份有限公 司	經營太陽能發電 業務	110年7月5日	100%	<u>\$ 34,092</u>

本公司於110年7月收購宣聚公司以因應政府綠電政策。取得宣聚公司之說明，請參閱本公司110年度合併財務報告附註三二。

二八、現金流量資訊

(一) 非現金交易

本公司於110及109年度進行下列非現金交易之投資及籌資活動：

1. 截至110年及109年12月31日止，應付設備款分別為43,234仟元及10,810仟元。

2. 截至 110 年及 109 年 12 月 31 日止，已宣告尚未發放之應付股利分別為 4,840 仟元及 4,864 仟元。

(二) 來自籌資活動之負債變動

	110年1月1日	現金流量	非現金之變動			其他	110年12月31日
			新增租賃	財務成本攤銷			
短期借款	\$ 499,000	(\$ 499,000)	\$ -	\$ -	\$ -	\$ -	
應付公司債(含1年內到期部分)	6,994,302	1,991,268	-	3,402	-	8,988,972	
長期借款(含1年內到期部分)	2,300,000	( 2,265,200)	-	-	( 490)	34,310	
存入保證金	6,046	591	-	-	-	6,637	
租賃負債(含1年內到期部分)	177,497	( 30,974)	-	1,895	( 1,895)	146,523	
	<u>\$ 9,976,845</u>	<u>(\$ 803,315)</u>	<u>\$ -</u>	<u>\$ 5,297</u>	<u>(\$ 2,385)</u>	<u>\$ 9,176,442</u>	

	109年1月1日	現金流量	非現金之變動			其他	109年12月31日
			新增租賃	財務成本攤銷			
短期借款	\$ 500,000	(\$ 1,000)	\$ -	\$ -	\$ -	\$ 499,000	
應付公司債(含1年內到期部分)	7,991,283	( 1,000,000)	-	3,019	-	6,994,302	
長期借款(含1年內到期部分)	1,950,000	350,000	-	-	-	2,300,000	
存入保證金	5,860	186	-	-	-	6,046	
租賃負債(含1年內到期部分)	208,249	( 30,752)	-	2,252	( 2,252)	177,497	
	<u>\$ 10,655,392</u>	<u>(\$ 681,566)</u>	<u>\$ -</u>	<u>\$ 5,271</u>	<u>(\$ 2,252)</u>	<u>\$ 9,976,845</u>	

二九、資本風險管理

本公司進行資本管理以確保能夠於繼續經營之前提下，藉由將債務及權益餘額最適化，以使股東報酬極大化。本公司之整體策略於過往年度維持不變。

本公司資本結構係由本公司之淨債務及權益組成。

本公司主要管理階層定期重新檢視資本結構，其檢視內容包括考量各類資本之成本及相關風險。本公司依據主要管理階層之建議，將藉由支付股利及舉借新債或償付舊債等方式平衡其整體資本結構。

### 三十、金融工具

#### (一) 公允價值之資訊－非按公允價值衡量之金融工具

110年12月31日

帳面金額	公允價值			合計	
	第1等級	第2等級	第3等級		
金融負債					
按攤銷後成本衡量之金融負債					
－國內應付公司債	\$ 8,988,972	\$ -	\$ 9,012,663	\$ -	\$ 9,012,663

109年12月31日

帳面金額	公允價值			合計	
	第1等級	第2等級	第3等級		
金融負債					
按攤銷後成本衡量之金融負債					
－國內應付公司債	\$ 6,994,302	\$ -	\$ 7,029,198	\$ -	\$ 7,029,198

除上列所述外，本公司管理階層認為非按公允價值衡量之金融資產及金融負債之帳面金額趨近其公允價值或其公允價值無法可靠衡量。

#### (二) 公允價值之資訊－以重複性基礎按公允價值衡量之金融工具

##### 1. 公允價值層級

110年12月31日

	第1等級	第2等級	第3等級	合計
<u>透過損益按公允價值衡量之金融資產</u>				
衍生工具	\$ -	\$ 1,364	\$ -	\$ 1,364
國內上市(櫃)股票	166,392	-	-	166,392
基金受益憑證	2,367,571	-	-	2,367,571
受益證券	60,554	-	-	60,554
	<u>\$ 2,594,517</u>	<u>\$ 1,364</u>	<u>\$ -</u>	<u>\$ 2,595,881</u>
<u>透過其他綜合損益按公允價值衡量之金融資產</u>				
權益工具投資				
－國內上市(櫃)股票	\$ 757,831	\$ -	\$ -	\$ 757,831
－國內未上市(櫃)股票	-	-	164,720	164,720
	<u>\$ 757,831</u>	<u>\$ -</u>	<u>\$ 164,720</u>	<u>\$ 922,551</u>
<u>透過損益按公允價值衡量之金融負債</u>				
衍生工具	\$ -	\$ 2,492	\$ -	\$ 2,492

109 年 12 月 31 日

	第 1 等 級	第 2 等 級	第 3 等 級	合 計
<u>透過損益按公允價值衡量</u>				
<u>之金融資產</u>				
國內上市(櫃)股票	\$ 175,884	\$ -	\$ -	\$ 175,884
基金受益憑證	1,859,260	-	-	1,859,260
受益證券	61,556	-	-	61,556
	<u>\$ 2,096,700</u>	<u>\$ -</u>	<u>\$ -</u>	<u>\$ 2,096,700</u>
<u>透過其他綜合損益按公允</u>				
<u>價值衡量之金融資產</u>				
權益工具投資				
－國內上市(櫃)股票	\$ 697,187	\$ -	\$ -	\$ 697,187
－國內未上市(櫃)股票	-	-	275,452	275,452
	<u>\$ 697,187</u>	<u>\$ -</u>	<u>\$ 275,452</u>	<u>\$ 972,639</u>
<u>透過損益按公允價值衡量</u>				
<u>之金融負債</u>				
衍生工具	\$ -	\$ 11,522	\$ -	\$ 11,522

110 及 109 年度無第 1 等級與第 2 等級公允價值衡量間移轉之情形。

2. 金融資產以第 3 等級公允價值衡量之調節

	110年度	109年度
<u>透過其他綜合損益按公允價</u>		
<u>值衡量之金融資產</u>		
年初餘額	\$ 275,452	\$ 238,354
認列於其他綜合損益(透過其他綜合損益按公允價值衡量之金融資產未實現評價損益)	( 89,834)	72,727
處分	-	( 2,784)
減資退回股款	( 20,898)	( 32,845)
年底餘額	<u>\$ 164,720</u>	<u>\$ 275,452</u>

3. 第 2 等級公允價值衡量之評價技術及輸入值

金融工具類別	評價技術及輸入值
金融負債－國內應付公司債	以櫃買中心公告之公司債參考利率，按信評等級及到期年限選取參考利率，並以差補法求取評價利率，再行推算百元價格。
衍生工具－遠期外匯合約	現金流量折現法：按期末之可觀察遠期匯率及合約所訂匯率估計未來現金流量，並以可反映各交易對方信用風險之折現率分別折現。



4. 第 3 等級公允價值衡量之評價技術及輸入值

本公司對於公允價值歸類於第 3 等級之評價流程係由財務部門負責進行金融工具之獨立公允價值驗證，藉獨立來源資料使評價結果貼近市場狀態，並定期覆核以確保評價結果係屬合理。本公司對國內外未上市（櫃）權益投資係採資產法進行評價，其公允價值之決定係參考被投資公司最近期淨值及其可觀察公司之財務暨營業狀況決定；若流動性折價減少時，該等投資之公允價值將會增加。當流動性折減增加／減少 10%時，將使 110 年 12 月 31 日之公允價值減少／增加 16,472 仟元；109 年 12 月 31 日之公允價值減少／增加 27,545 仟元。

(三) 金融工具之種類

	<u>110年12月31日</u>	<u>109年12月31日</u>
<u>金融資產</u>		
透過損益按公允價值衡量		
強制透過損益按公允價值衡量	\$ 2,595,881	\$ 2,096,700
按攤銷後成本衡量之金融資產（註1）	3,993,784	2,799,911
透過其他綜合損益按公允價值衡量之金融資產－權益工具投資	922,551	972,639
存出保證金	49,577	47,630
<u>金融負債</u>		
透過損益按公允價值衡量		
持有供交易	2,492	11,522
按攤銷後成本衡量（註2）	10,986,024	11,069,963
存入保證金	6,637	6,047

註 1：餘額係包含現金及約當現金、債務工具投資、應收票據及應收帳款（含關係人）、其他應收款（含關係人，不含營業稅應收退稅款）等按攤銷後成本衡量之金融資產。

註 2：餘額係包含長短期借款、應付帳款（含關係人）、其他應付款（含關係人）及應付公司債等按攤銷後成本衡量之金融負債。

#### (四) 財務風險管理目的與政策

本公司所從事之風險控制及避險策略，受營運環境之影響，惟本公司已依業務性質及風險分散原則執行適當之風險管理與控制作業。該等風險包括市場風險（包含匯率風險、利率風險及其他價格風險）、信用風險及流動性風險。

##### 1. 市場風險

本公司之營運活動使本公司承擔之主要財務風險為外幣匯率變動風險、利率變動風險及其他價格變動風險。

本公司有關金融工具市場風險之暴險及其對該等暴險之管理與衡量方式並無改變。

##### (1) 匯率風險

本公司從事外幣計價之銷貨與進貨交易，因而使本公司產生匯率變動暴險，為避免因匯率變動造成外幣資產價值減少及未來現金流量之波動，本公司透過遠期外匯合約規避暴險，以減輕該等風險之影響。遠期外匯合約之運用受本公司董事會通過之政策所規範，內部稽核人員持續地針對政策之遵循與暴險額度進行複核，本公司並未以投機目的而進行衍生性金融商品之交易。

本公司於資產負債表日非功能性貨幣計價之貨幣性資產與貨幣性負債帳面金額，請參閱附註三五；另具匯率暴險之衍生工具帳面金額，請參閱附註七。

##### 敏感度分析

有關外幣匯率風險之敏感性分析，主要係針對財務報導期間結束日之外幣貨幣性項目計算（主係美金及人民幣項目）。當新台幣對美元及人民幣升值／貶值 3% 時，本公司於 110 年度之稅前淨利將減少／增加 56,741 仟元；109 年度之稅前淨利將減少／增加 38,680 仟元。

因前述之敏感度分析係依據資產負債表日之外幣暴險金額計算，故管理階層認為敏感度無法反映年中暴險情形。

## (2) 利率風險

本公司因持有固定利率之金融資產及金融負債，故有利率變動之公允價值暴險；因持有浮動利率之金融資產及金融負債，故有利率變動之現金流量暴險。本公司管理階層定期監控市場利率之變動，並藉由浮動利率金融負債部位之調節，以使本公司之利率趨近於市場利率，以因應市場利率變動所產生之風險。

本公司於資產負債表日受利率暴險之金融資產及金融負債帳面金額如下：

	110年12月31日	109年12月31日
具公允價值利率風險		
—金融資產	\$ 1,064,245	\$ 1,029,201
—金融負債	9,135,495	8,671,799
具現金流量利率風險		
—金融資產	136,913	28,626
—金融負債	34,310	1,299,000

### 敏感度分析

有關利率風險之敏感性分析，本公司係以資產負債表日具現金流量利率風險之金融資產及金融負債為基礎進行計算。本公司以市場利率上升／下降 0.5% 作為向管理階層報導利率變動之合理風險評估。在所有其他變數維持不變之情況下，市場利率上升／下降 0.5%，對本公司 110 年度之稅前淨利將分別增加／減少 513 仟元；109 年度之稅前淨利將分別減少／增加 6,352 仟元。

## (3) 其他價格風險

本公司因持有國內上市（櫃）股票及基金受益憑證等投資而產生權益價格暴險。本公司管理階層藉由持有不同風險投資組合以管理風險。此外，本公司指派特定團隊監督價格風險。

### 敏感度分析

下列敏感度分析係依資產負債表日之權益證券之價格為基礎進行。惟本公司所持有之基金受益憑證主要為貨幣市場型基金，其價格波動風險甚低，故不納入敏感度分析。

若權益價格上漲／下跌 5%，110 及 109 年度稅前淨利將因透過損益按公允價值衡量金融資產（不包含基金受益憑證）之公允價值上升／下跌而分別增加／減少 11,347 仟元及 11,872 仟元。110 及 109 年度稅前其他綜合損益將因透過其他綜合損益按公允價值衡量金融資產之公允價值上升／下跌而分別增加／減少 46,128 仟元及 48,632 仟元。

## 2. 信用風險

信用風險係指交易對方拖欠合約義務而造成本公司財務損失之風險。截至資產負債表日，本公司可能因交易對方未履行義務造成財務損失之最大信用風險暴險主要係來自於：

- (1) 個體資產負債表所認列之金融資產帳面金額。
- (2) 本公司提供財務保證而可能支付之最大金額。

本公司採行之政策係僅與信用良好之對象進行交易，以減輕所產生財務損失之風險，並持續監督信用暴險及交易對象之信用狀況。另本公司提供之財務保證係為子公司之關稅及借款提供背書保證，截至 110 年及 109 年 12 月 31 日，本公司提供背書保證之金額分別為 3,108,400 仟元及 4,204,800 仟元。惟依資產負債表日之預期，子公司之營運狀況良好，本公司因子公司違約而支付背書保證款項之可能性不大。

本公司應收帳款之對象涵蓋眾多客戶，且分散於不同區域，並無集中於單一客戶或地區，另本公司持續地針對應收帳款客戶之財務狀況進行評估，故其信用風險尚屬有限。於資產負債表日，本公司最大信用風險金額與帳列金融資產之帳面金額相當。

### 3. 流動性風險

本公司係透過管理及維持足夠部位之現金及約當現金以支應營運並減輕現金流量波動之影響。

#### (1) 非衍生金融負債之流動性及利率風險表

下表詳細說明本公司已約定還款期間之非衍生金融負債剩餘合約到期分析，其係依據本公司最早可能被要求還款之日期，並以金融負債未折現現金流量編製，包括利息及本金之現金流量。

110年12月31日

	加權平均有效利率(%)	要求即付或短於1年	1至5年	5年以上
<u>非衍生金融負債</u>				
無附息負債		\$ 1,962,742	\$ -	\$ -
租賃負債	1.16	32,869	117,844	-
固定利率工具	0.63~1.90	3,000,000	3,700,000	2,300,000
浮動利率工具	0.30	-	34,800	-
		<u>\$ 4,995,611</u>	<u>\$ 3,852,644</u>	<u>\$ 2,300,000</u>

租賃負債到期分析之進一步資訊如下：

	短於1年	1~5年	5~10年
租賃負債	<u>\$ 32,869</u>	<u>\$ 117,844</u>	<u>\$ -</u>

109年12月31日

	加權平均有效利率(%)	要求即付或短於1年	1至5年	5年以上
<u>非衍生金融負債</u>				
無附息負債		\$ 1,276,661	\$ -	\$ -
租賃負債	1.16	32,869	122,655	28,058
固定利率工具	0.80~1.90	2,000,000	6,500,000	-
浮動利率工具	0.74~0.83	499,000	800,000	-
		<u>\$ 3,808,530</u>	<u>\$ 7,422,655</u>	<u>\$ 28,058</u>

租賃負債到期分析之進一步資訊如下：

	短於1年	1~5年	5~10年
租賃負債	<u>\$ 32,869</u>	<u>\$ 122,655</u>	<u>\$ 28,058</u>

#### (2) 衍生金融負債之流動性及利率風險表

針對衍生金融工具之流動性分析，就採總額交割之衍生工具而言，係以未折現之淨現金流入及流出為基礎編

製。當應付或應收金額不固定時，揭露之金額係依資產負債表日殖利率曲線所推估之預計利率決定。

110年12月31日

	要求即付或		
	短於1個月	1~3個月	3個月至1年
<u>總額交割</u>			
<u>遠期外匯合約</u>			
一流 入	\$ 341,103	\$ 805,228	\$ -
一流 出	( <u>342,387</u> )	( <u>807,512</u> )	-
	( <u>\$ 1,284</u> )	( <u>\$ 2,284</u> )	<u>\$ -</u>

109年12月31日

	要求即付或		
	短於1個月	1~3個月	3個月至1年
<u>總額交割</u>			
<u>遠期外匯合約</u>			
一流 入	\$ 187,799	\$ 470,813	\$ 97,258
一流 出	( <u>192,052</u> )	( <u>479,688</u> )	( <u>99,081</u> )
	( <u>\$ 4,253</u> )	( <u>\$ 8,875</u> )	( <u>\$ 1,823</u> )

### (3) 融資額度

銀行借款對本公司而言係為一項重要流動性來源。本公司於資產負債表日之銀行未動用之融資額度如下：

	<u>110年12月31日</u>	<u>109年12月31日</u>
銀行借款額度		
— 未動用金額	<u>\$10,559,370</u>	<u>\$ 8,587,293</u>

### 三一、關係人交易

除已於其他附註中揭露外，本公司與關係人間之交易彙總如下。

#### (一) 關係人名稱及其關係

<u>關 係 人 名 稱</u>	<u>與本公司之關係</u>
台聚投資股份有限公司	子公司
順昶塑膠股份有限公司(順昶公司)	子公司
越峯電子材料股份有限公司(越峯公司)	子公司
昌隆貿易股份有限公司(昌隆公司)	子公司

(接次頁)

(承前頁)

關 係 人 名 稱	與 本 公 司 之 關 係
Swanlake Traders Ltd.	子 公 司
聯聚國際投資股份有限公司 (聯聚公司)	子 公 司
台聚 (香港) 有限公司 (台聚香港公司)	子 公 司
台聚管理顧問股份有限公司 (台聚管顧公司)	子 公 司
Forever Young Company Limited (Forever Young)	子 公 司
順昶先進科技股份有限公司	子 公 司
聚利管理顧問股份有限公司 (聚利管顧公司)	子 公 司
華夏海灣塑膠股份有限公司 (華夏公司)	子 公 司
台達化學工業股份有限公司 (台達公司)	子 公 司
亞洲聚合股份有限公司 (亞聚公司)	子 公 司
台灣氯乙烯工業股份有限公司 (台氯公司)	子 公 司
華夏聚合股份有限公司	子 公 司
華運倉儲實業股份有限公司 (華運倉儲公司)	子 公 司
聚森股份有限公司	子 公 司
台亞 (上海) 貿易有限公司	子 公 司
Forum Pacific Trading Ltd.	子 公 司
USI International Corp.	子 公 司
USI Trading (Shanghai) Co., Ltd. (USI Trading (Shanghai))	子 公 司
亞洲聚合投資股份有限公司	子 公 司
台聚光電股份有限公司	子 公 司
旭騰投資有限公司 (旭騰投資公司)	子 公 司
宣聚股份有限公司 (宣聚公司)	子 公 司
財團法人台聚教育基金會 (台聚教育基金會)	其 他 關 係 人
福建古雷石化有限公司 (古雷公司)	合 資

(二) 銷 貨

關 係 人 類 別 / 名 稱	110年度	109年度
子 公 司	<u>\$ 640,802</u>	<u>\$ 412,433</u>

截至 110 及 109 年底止，本公司對子公司之未實現銷貨毛利分別為 1,175 仟元及 1,247 仟元已予以遞延。

本公司與關係人之銷貨條件，其交易價格與收款條件與非關係人並無重大差異。

(三) 進 貨

<u>關係人類別 / 名稱</u>	<u>110年度</u>	<u>109年度</u>
子 公 司		
亞聚公司	\$ 1,673,947	\$ 662,705
古雷公司	99,704	-
其 他	<u>85,128</u>	<u>67,698</u>
	<u>\$ 1,858,779</u>	<u>\$ 730,403</u>

(四) 調出乙烯

<u>關係人類別 / 名稱</u>	<u>110年度</u>	<u>109年度</u>
子 公 司		
台氣公司	\$ 179,692	\$ 81,299
亞聚公司	<u>141,915</u>	<u>143,669</u>
	<u>\$ 321,607</u>	<u>\$ 224,968</u>

(五) 調入乙烯

<u>關係人類別 / 名稱</u>	<u>110年度</u>	<u>109年度</u>
子 公 司		
台氣公司	\$ 275,888	\$ 18,215
亞聚公司	<u>137,203</u>	<u>12,707</u>
	<u>\$ 413,091</u>	<u>\$ 30,922</u>

(六) 租金收入 (帳列其他收入)

<u>關係人類別 / 名稱</u>	<u>110年度</u>	<u>109年度</u>
子 公 司		
順昶公司	\$ 7,174	\$ 7,179
台達公司	4,722	5,535
華夏公司	4,591	5,110
越峯公司	2,980	3,026
其 他	<u>8,011</u>	<u>9,006</u>
	<u>\$ 27,478</u>	<u>\$ 29,856</u>

本公司出租內湖辦公大樓部分樓層予子公司，租金依合約規定按月計收，於租賃期間終止時，其子公司對其承租之辦公室並無優惠承購權。



(七) 管理服務收入（帳列其他收入）

關係人類別 / 名稱	110年度	109年度
子公司		
旭騰投資公司	\$ 19,579	\$ 19,790
亞聚公司	8,747	8,471
順昶公司	5,191	5,078
華夏公司	3,883	3,768
其他	693	2,291
	<u>\$ 38,093</u>	<u>\$ 39,398</u>

本公司為因應管理需求，整合企業資源，於 91 年 7 月與子公司台聚管顧公司簽訂資源支應合約，由該公司統籌集團共同服務部門資源服務，費用依合約規定計算收取。

本公司為因應管理需求，於 104 年 5 月與旭騰投資公司簽訂管理服務契約，由本公司提供管理諮詢服務，費用依合約規定計算收取。

(八) 管理服務費－投資（帳列其他利益及損失）

關係人類別 / 名稱	110年度	109年度
子公司		
聚利管顧公司	<u>\$ 177</u>	<u>\$ 268</u>

(九) 管理服務費－管理（帳列管理費用及研究發展費用）

關係人類別 / 名稱	110年度	109年度
子公司		
台聚管顧公司	\$ 134,113	\$ 122,603
其他	5,362	5,160
	<u>\$ 139,475</u>	<u>\$ 127,763</u>

(十) 租金支出（帳列營業費用）

關係人類別 / 名稱	110年度	109年度
子公司		
亞聚公司	\$ 3,024	\$ 3,032
台達公司	910	910
	<u>\$ 3,934</u>	<u>\$ 3,942</u>

本公司與關係人之租賃契約，租金係參考鄰近大樓辦公室行情，按承租坪數及服務比重分攤計算，並按月收款。

(十一) 佣金支出 (帳列推銷費用)

<u>關係人類別 / 名稱</u>	<u>110年度</u>	<u>109年度</u>
子公司		
USI Trading (Shanghai)	<u>\$ 956</u>	<u>\$ 513</u>

(十二) 儲槽代操作費 (帳列銷貨成本)

<u>關係人類別 / 名稱</u>	<u>110年度</u>	<u>109年度</u>
子公司		
華運倉儲公司	<u>\$ 30,260</u>	<u>\$ 47,818</u>

(十三) 捐贈 (帳列管理費用)

<u>關係人類別 / 名稱</u>	<u>110年度</u>	<u>109年度</u>
其他關係人		
台聚教育基金會	<u>\$ 4,000</u>	<u>\$ 3,000</u>

(十四) 其他費用 (帳列營業費用、研究發展費用及其他利益及損失)

<u>關係人類別 / 名稱</u>	<u>110年度</u>	<u>109年度</u>
子公司		
	<u>\$ 221</u>	<u>\$ 2,304</u>

(十五) 出售原料收入 (帳列其他收入)

<u>關係人類別 / 名稱</u>	<u>110年度</u>	<u>109年度</u>
子公司		
亞聚公司	\$ 213,766	\$ 72,862
其他	<u>1,165</u>	<u>270</u>
	<u>\$ 214,931</u>	<u>\$ 73,132</u>

(十六) 進口乙烯檢驗費收入等 (帳列其他收入)

<u>關係人類別 / 名稱</u>	<u>110年度</u>	<u>109年度</u>
子公司		
華運倉儲公司	\$ 832	\$ 704
其他	<u>20</u>	<u>-</u>
	<u>\$ 852</u>	<u>\$ 704</u>

(十七) 處分不動產、廠房及設備利益 (帳列其他利益及損失)

<u>關係人類別 / 名稱</u>	<u>110年度</u>	<u>109年度</u>
子公司		
台聚香港公司	<u>\$ 889</u>	<u>\$ 889</u>

本公司香港分公司於 94 年 8 月出售不動產、廠房及設備予台聚香港公司，售價計 18,049 仟元 (HKD 4,180 仟元)，截至 110 及 109 年底未實現利益分別為 3,257 仟元及 4,146 仟元已遞延，並按該設備估計使用年限分年迴轉認列。

(十八) 應收帳款

關係人類別 / 名稱	110年12月31日	109年12月31日
子公司		
USI Trading (Shanghai)	\$ 46,493	\$ 33,203
Forever Young	24,324	28,645
台聚香港公司	23,142	24,644
順昶公司	12,498	7,512
其他	11	76
	<u>\$ 106,468</u>	<u>\$ 94,080</u>

流通在外之應收關係人款項未收取擔保品。110 及 109 年度應收款係人款項並未提列備抵損失。

(十九) 其他應收款項

關係人類別 / 名稱	110年12月31日	109年12月31日
子公司		
亞聚公司	\$ 228,869	\$ 58,712
台氣公司	227,039	96,071
台聚香港公司	-	51,190
其他	12,945	14,216
	<u>\$ 468,853</u>	<u>\$ 220,189</u>

帳列對台聚香港公司之其他應收款項係應收盈餘匯回款，本公司申請適用境外資金匯回管理運用及課稅條例，已於 110 年 1 月經財政部核准匯回，依稅後淨額存入外匯存款專戶並帳列按攤銷後成本衡量之金融資產，請參閱附註九。

(二十) 應付帳款

關係人類別 / 名稱	110年12月31日	109年12月31日
子公司		
亞聚公司	\$ 390,410	\$ 185,681
順昶公司	4,039	2,609
	<u>\$ 394,449</u>	<u>\$ 188,290</u>

流通在外之應付關係人款項餘額係未提供擔保。

(二一) 其他應付款項

<u>關係人類別 / 名稱</u>	<u>110年12月31日</u>	<u>109年12月31日</u>
子公司		
台聚管顧公司	\$ 6,743	\$ 5,010
華運倉儲公司	5,971	5,340
順昶公司	2,085	-
其他	<u>1,396</u>	<u>1,556</u>
	<u>\$ 16,195</u>	<u>\$ 11,906</u>

(二二) 其他預收款 (帳列其他流動負債)

<u>關係人類別 / 名稱</u>	<u>110年12月31日</u>	<u>109年12月31日</u>
子公司		
	<u>\$ 284</u>	<u>\$ 284</u>

(二三) 對關係人放款 (帳列其他應收款項)

<u>關係人類別 / 名稱</u>	<u>110年12月31日</u>	<u>109年12月31日</u>
子公司		
宣聚公司	<u>\$ 125,000</u>	<u>\$ -</u>

利息收入

<u>關係人類別 / 名稱</u>	<u>110年度</u>	<u>109年度</u>
子公司		
宣聚公司	<u>\$ 271</u>	<u>\$ -</u>

本公司資金貸予宣聚公司為無擔保放款，利率與市場利率相近。該等放款預期均可於一年內收回，經評估後無預期信用損失。

(二四) 背書保證 (關稅及銀行借款)

<u>關係人類別 / 名稱</u>	<u>110年12月31日</u>	<u>109年12月31日</u>
子公司		
聯聚公司	\$ 2,600,000	\$ 3,900,000
昌隆公司	308,400	304,800
宣聚公司	<u>200,000</u>	<u>-</u>
	<u>\$ 3,108,400</u>	<u>\$ 4,204,800</u>

## (二五) 主要管理階層薪酬

對董事及其他主要管理階層之薪酬總額如下：

	<u>110年度</u>	<u>109年度</u>
短期員工福利	\$ 49,562	\$ 41,718
退職後福利	<u>491</u>	<u>324</u>
	<u>\$ 50,053</u>	<u>\$ 42,042</u>

董事及其他主要管理階層之薪酬係由薪酬委員會依照個人績效及市場趨勢決定。

## 三二、質抵押之資產

本公司下列資產業已質押作為購料款及出口押匯之擔保品：

	<u>110年12月31日</u>	<u>109年12月31日</u>
銀行定期存款		
—帳列按攤銷後成本衡量之金融資產—流動	\$ 61,149	\$ 60,893
—帳列其他非流動資產	<u>21,778</u>	<u>21,612</u>
	<u>\$ 82,927</u>	<u>\$ 82,505</u>

## 三三、重大或有負債及未認列之合約承諾

- (一) 截至 110 年及 109 年 12 月 31 日止，本公司已開立未使用之信用狀金額分別為 1,251,196 仟元及 1,033,822 仟元；為關係人背書保證金額分別為 3,108,400 仟元及 4,204,800 仟元，請參閱附註三十及三一。
- (二) 關於本公司之子公司華運倉儲實業股份有限公司（華運倉儲公司）受託代操作李長榮化學工業股份有限公司（李長榮化學公司）丙烯管線於 103 年 7 月 31 日晚上發生氣爆乙事，該氣爆案刑事部分業於 110 年 9 月 15 日經最高法院宣判上訴駁回，華運倉儲公司之 3 名受僱人均無罪定讞。

華運倉儲公司於 104 年 2 月 12 日與高雄市政府達成協議，提供 227,540 仟元（含利息）之銀行定存單設定質權予高雄市政府，作為氣爆事件所受損失之擔保。高雄市政府亦陸續對李長榮化學公司、華運倉儲公司及台灣中油股份有限公司等提起民事訴訟請求。另台灣電力股份有限公司分別於 104 年 8 月 27 日及 11 月 26 日向法院聲請對華運倉儲公司財產執行假扣押，華運倉儲公司已向法院提存現

金 99,207 仟元，免為假扣押；台灣自來水股份有限公司亦分別於 106 年 2 月 3 日及 3 月 2 日向法院聲請對華運倉儲公司財產執行假扣押。截至 111 年 2 月 28 日止華運倉儲公司被扣押之財產價值約 12,472 仟元。

針對氣爆案件中已罹難之受害人，華運倉儲公司及李長榮化學公司與高雄市政府於 104 年 7 月 17 日簽署三方協議書，同意對於 32 位罹難者之全體繼承人及有請求權之人（以下稱「罹難家屬」）先行協商賠償事宜，每位罹難者給付其罹難家屬 12,000 仟元，和解金總計 384,000 仟元。和解金由李長榮化學公司先墊付，並另由李長榮化學公司代表三方與氣爆事件罹難者之罹難家屬洽商、簽署和解契約書。

針對重傷者，華運倉儲公司及李長榮化學公司與高雄市政府於 106 年 10 月 25 日簽署重傷事件三方協議書，同意對於 65 位重傷者先行協商賠償事宜。和解金由華運倉儲公司及高雄市政府先墊付；並另由華運倉儲公司代表三方與氣爆事件重傷者洽商和解事宜，並與其中 64 位簽署和解契約書。

截至 111 年 2 月 28 日止，已有高雄氣爆事件之受損者、受害人或其親屬等提起民事（含刑事附帶民事）訴訟向李長榮化學公司、華運倉儲公司及台灣中油股份有限公司等請求賠償；華運倉儲公司基於減輕訴訟費用等考量，已就原求償金額 46,677 仟元之求償案達成和解，和解賠償金額為 4,519 仟元。餘尚在訴訟中之求償金額及前段所述對罹難者及重傷者協議之和解金，累計金額約 3,856,447 仟元。上述部分民事案件（請求賠償金額約為 1,341,128 仟元）第一審判決自 107 年 6 月 22 日起已陸續宣判，多數案件參照當時刑事第一審之判決結果，認定高雄市政府、李長榮化學公司及華運倉儲公司之過失責任比例為 4:3:3，華運倉儲公司及李長榮化學公司及其他被告應賠償金額約 401,979 仟元（其中 6,194 仟元依法院判決華運公司免負賠償責任）。目前已宣判而未和解之民事案件，華運倉儲公司已提起上訴並陸續進行第二審程序；其餘案件仍在第一審法院審理中（請求賠償金額約為 2,012,493 仟元）。而華運倉儲公司業與保險

公司簽訂理賠協議，如依第一審判決認定之過失責任比例，估計罹難及重傷者之和解金額及民事訴訟案賠償金額（包含已和解案件），於扣除保險理賠上限後估列應自行負擔金額，並已估計入帳 136,375 仟元。惟前述相關和解及賠償之實際金額，尚待日後依民事訴訟確定判決華運倉儲公司應分攤承擔責任之比例後才能確認。

#### 三四、重大契約

本公司及子公司亞洲聚合股份有限公司（亞聚公司）於 103 年 4 月 17 日簽訂古雷投資案之合資契約書，契約或承諾相對人為和桐化學股份有限公司、李長榮化學工業股份有限公司、盛台石油股份有限公司、中華全球石油股份有限公司及聯華實業股份有限公司，其主要內容為(1)各股東依契約之約定投資設立 Ever Victory Global Limited（恆凱環球有限公司，下稱「恆凱環球公司」），並同意透過於香港設立 100% 持股之 Dynamic Ever Investments Limited（旭騰投資有限公司，下稱「旭騰投資公司」）赴中國大陸福建省漳州古雷園區投資煉油與生產乙烯等七項產品，及其他經中華民國主管機關核准並由合資公司董事會決議經營之業務。(2)旭騰投資公司與福建煉油化工有限公司，依據中華人民共和國法令於福建省漳州古雷園區合資設立得經營合資公司之目的業務之公司（以下稱古雷公司），並取得古雷公司已發行股份 50% 之股份，作為合作投資之依據。

另因旭騰投資公司與福建煉油化工有限公司簽署之「福建古雷石化有限公司合資企業合同」規定之投資金額增加，致原合資契約書之部分契約或承諾相對人無法按原合資契約書規定之投資比例認股或參與後續增資程序，為原契約書之目的業務得繼續及達成，於 105 年 9 月 30 日重新簽訂合資契約書，並新增契約或承諾相對人中鼎工程股份有限公司。復於 108 年 12 月 18 日重新簽訂合資契約書，並新增契約或承諾相對人富邦金控創業投資股份有限公司及紅福投資股份有限公司。

截至 110 年 12 月 31 日止，本公司及亞聚公司累積投資 Ever Conquest Global Limited（連勝環球公司）分別為美金 246,670 仟元（計約新台幣 7,645,981 仟元）及美金 170,475 仟元（計約新台幣 5,255,587 仟元），並透過連勝環球公司轉投資恆凱環球公司再轉投資旭騰投資公司。本公司及亞聚公司合計持有恆凱環球公司股權比例為 67.4%。旭騰投資公司累積投入古雷公司股款計人民幣 4,657,200 仟元。

### 三五、具重大影響之外幣資產及負債資訊

以下資訊係按本公司功能性貨幣以外之外幣彙總表達，所揭露之匯率係指該等外幣換算至功能性貨幣之匯率。具重大影響之外幣資產及負債如下：

單位：各外幣／帳面金額為仟元

外幣資產	110年12月31日		
	外幣	匯率	帳面金額
<u>貨幣性項目</u>			
美金	\$ 41,774	27.68	\$ 1,156,058
人民幣	325,789	4.34	1,414,490
<u>非貨幣性項目</u>			
採權益法之子公司			
美金	299,996	27.68	8,303,880
港幣	17,942	3.55	63,676
人民幣	30,005	4.34	130,269
衍生工具			
美金賣出	4,260	27.68	624
人民幣賣出	86,600	4.34	740
<u>外幣負債</u>			
<u>貨幣性項目</u>			
美金	24,537	27.68	679,192
<u>非貨幣性項目</u>			
衍生工具			
人民幣賣出	151,100	4.34	2,492



109年12月31日			
外 幣 資 產	外	幣 匯 率	帳 面 金 額
<u>貨幣性項目</u>			
美 金	\$ 23,057	28.48	\$ 656,654
人 民 幣	217,015	4.36	947,226
<u>非貨幣性項目</u>			
採權益法之子公司			
美 金	307,852	28.48	8,767,625
港 幣	18,375	3.67	67,491
<u>外 幣 負 債</u>			
<u>貨幣性項目</u>			
美 金	11,045	28.48	314,559
日 幣	8,975	0.28	2,480
<u>非貨幣性項目</u>			
衍生工具			
人民幣賣出	176,600	4.36	11,522

本公司於 110 及 109 年度之已實現及未實現淨外幣兌換損益之金額分別為淨兌換損失 14,621 仟元及 1,696 仟元，由於外幣交易種類繁多，故無法按各重大影響之外幣別揭露兌換損益。

### 三六、附註揭露事項

#### (一) 重大交易事項及(二)轉投資事業相關資訊

1. 資金貸與他人。(附表一)
2. 為他人背書保證。(附表二)
3. 期末持有有價證券情形(不包含投資子公司及關聯企業部分)。(附表三)
4. 累積買進或賣出同一有價證券之金額達新台幣 3 億元或實收資本額 20%以上。(附表四)
5. 取得不動產之金額達新台幣 3 億元或實收資本額 20%以上。(無)
6. 處分不動產之金額達新台幣 3 億元或實收資本額 20%以上。(無)
7. 與關係人進、銷貨之金額達新台幣 1 億元或實收資本額 20%以上。(附表五)

8. 應收關係人款項達新台幣 1 億元或實收資本額 20% 以上。(附表六)

9. 從事衍生工具交易：

截至 110 年底，本公司及子公司從事遠期外匯交易之相關資訊如下：

	幣 別	到 期 期 間	合 約 金 額 ( 仟 元 )		
<u>110 年 12 月 31 日</u>					
賣出遠期外匯	人民幣兌新台幣	111.01.03-111.03.24	RMB	375,900 /NTD	1,625,84
賣出遠期外匯	美金兌馬幣	111.04.29-111.10.31	USD	2,150 /MYR	9,07
賣出遠期外匯	美金兌新台幣	111.01.03-111.03.30	USD	45,290 /NTD	1,259,79
賣出遠期外匯	歐元兌馬幣	111.01.31-111.02.28	EUR	60 /MYR	30
買入遠期外匯	新台幣兌美金	111.03.07	NTD	128,458 /USD	4,64
買入遠期外匯	日圓兌美金	111.01.18-111.02.24	JPY	100,000 /USD	88

10. 被投資公司資訊。(附表七)

(三) 大陸投資資訊

1. 大陸被投資公司名稱、主要營業項目、實收資本額、投資方式、資金匯出入情形、持股比例、本期損益及認列投資損益、期末投資帳面價值、已匯回投資損益及赴大陸地區投資限額。(附表八)

2. 與大陸被投資公司直接或間接由第三地區所發生下列之重大交易事項，及其價格、付款條件、未實現損益：

(1) 進貨金額及百分比與相關應付款項之期末餘額及百分比：  
附表五及九。

(2) 銷貨金額及百分比與相關應收款項之期末餘額及百分比：  
附表五及九。

(3) 財產交易金額及其所產生之損益數額：無。

(4) 票據背書保證或提供擔保品之期末餘額及其目的：附表二。

(5) 資金融通之最高餘額、期末餘額、利率區間及當期利息總額：附表一。

(6) 其他對當期損益或財務狀況有重大影響之交易事項，如勞務之提供或收受等：無。

(四) 主要股東資訊：股權比例達 5% 以上之股東名稱、持股數額及比例。  
(附表九)

台灣聚合化學品股份有限公司及轉投資公司

資金貸與他人

民國 110 年度

附表一

單位：除另予註明者外，  
為新台幣仟元

編號	貸出資金之公司	貸與對象	往來項目	是否為關係人	本期最高餘額	期末餘額 (註 3)	實際動支金額 (註 3)	利率區間 (%)	資金貸與性質 (註 2)	業務往來金額	有短期融通資金必要之原因	提列備抵損失金額	擔保品		對個別對象資金貸與限額 (註 1)	資金貸與總限額 (註 1)	備註
													名稱	價值			
0	台灣聚合化學品股份有限公司	宣聚股份有限公司	其他應收款項—關係人	是	\$ 400,000	\$ 200,000	\$ 125,000	0.80	2	\$ -	營業週轉	\$ -	-	-	\$ 10,184,800	\$ 10,184,800	

註 1：資金貸與他人之總額以不超過本公司最近期經會計師查核簽證或核閱財務報表淨值 40% 為限，此資金貸與最高限額係以 110 年 12 月 31 日之淨值計算。

註 2：資金貸與性質之填寫方法如下：

(1) 有業務往來者填 1。

(2) 有短期融通資金之必要者填 2。

台灣聚合化學品股份有限公司及轉投資公司

越峯電子材料股份有限公司

資金貸與他人

民國 110 年度

附表一之一

單位：除另予註明者外，  
為新台幣仟元

編號	貸出資金之公司	貸與對象	往來項目	是否為關係人	本年度最高餘額 (註 3)	年底餘額	實際動支金額	利率區間 (%)	資金貸與性質 (註 2)	業務往來金額	有短期融通資金必要之原因	提列備抵損失金額	擔保品		對個別對象資金貸與限額 (註 1)	資金貸與總限額 (註 1)	備註
													名稱	價值			
0	越峯電子材料股份有限公司	ACME Electronics (Cayman) Corp.	其他應收款—關係人	是	\$ 278,500 (USD 10,000 仟元)	\$ -	\$ -	1.12675%~ 2.82663%	2	\$ -	營業週轉	\$ -	-	-	\$ 534,016	\$ 534,016	

註 1：資金貸與他人之總額以不超過越峯公司淨值 40% 為限，此資金貸與最高限額係以 110 年 12 月 31 日之淨值計算。

註 2：資金貸與性質之填寫方法如下：

(1) 有業務往來者填 1。

(2) 有短期融通資金之必要者填 2。

註 3：係按 110 年 12 月 31 日之即期匯率換算。

台灣聚合化學品股份有限公司及轉投資公司

順昶塑膠股份有限公司

資金貸與他人

民國 110 年度

附表一之二

單位：除另予註明者外，  
為新台幣仟元

編號	貸出資金之公司	貸與對象	往來項目	是否為關係人	本年度最高餘額	年底餘額 (註 3 及 4)	實際動支金額 (註 3 及 4)	利率區間 (%)	資金貸與性質 (註 2)	業務往來金額	有短期融通資金必要之原因	提列損失	備抵金額	擔保品		對個別對象 資金貸與限額 (註 1)	資金貸與總限額 (註 1)	備註
														名稱	價值			
1	Forever Young Company Limited	Swanson International Ltd.	其他應收款	是	\$ 88,601	\$ 41,529	\$ 41,529	-	2	\$ -	營業週轉	\$ -	-	-	\$ 69,670	\$ 104,504		
2	順安塗佈科技(昆山)有限公司	順昶塑膠(天津)有限公司	其他應收款	是	219,009	164,977	164,977	3.85	2	-	營業週轉	-	-	-	516,104	516,104		
3	順昶塑膠(新加坡)私人有限公司	PT. Swanson Plastics Indonesia	其他應收款	是	14,268	-	-	-	2	-	營業週轉	-	-	-	350,871	350,871		

註 1：資金貸與他人之限額係依各公司訂定資金貸與他人作業程序之總額及個別對象之限額為限。

註 2：資金貸與性質之填寫方法如下：

(1)有業務往來者填 1。

(2)有短期融通資金之必要者填 2。

註 3：係按 110 年 12 月 31 日之即期匯率換算。

台灣聚合化學品股份有限公司及轉投資公司

為他人背書保證

民國 110 年度

附表二

單位：除另予註明者外，為新台幣仟元

編號	背書保證者 公司名稱	被背書保證對象		對單一企業背書 保證限額 (註 1)	本年度最高背書 保證餘額 (註 2)	年底背書 保證餘額 (註 2)	實際動支金額	以財產擔保之 背書保證金額	累計背書保證金 額佔最近期財務 報表淨值之比率 (%)	背書保證最高限額 (註 1)	屬母公司 對子公司 背書保證	屬子公司 對母公司 背書保證	屬對大陸地 區背書保證
		公司名稱	關係										
0	台灣聚合化學品股份 有限公司	聯聚國際投資股份有限 公司	直接持有普通股股權超過 百分之五十之子公司	\$ 12,731,000	\$ 3,900,000	\$ 2,600,000	\$ 685,000	\$ -	10.21	\$ 15,277,199	是	否	否
0	台灣聚合化學品股份 有限公司	宣聚股份有限公司	直接持有普通股股權超過 百分之五十之子公司	12,731,000	200,000	200,000	-	-	0.79	15,277,199	是	否	否
0	台灣聚合化學品股份 有限公司	昌隆貿易股份有限公司	直接持有普通股股權超過 百分之五十之子公司	12,731,000	308,400 (USD 5,000 仟元) (NTD170,000 仟元)	308,400 (USD 5,000 仟元) (NTD170,000 仟元)	76,863	-	1.21	15,277,199	是	否	否

註 1：本公司背書保證之總額不超過本公司淨值 60% 為限；對單一企業背書保證之金額以不超過本公司淨值 50% 為限。此背書保證最高限額係按 110 年 12 月 31 日之淨值計算。

註 2：係按 110 年 12 月 31 日之即期匯率換算。

台灣聚合化學品股份有限公司及轉投資公司

越峯電子材料股份有限公司

為他人背書保證

民國 110 年度

附表二之一

單位：除另予註明者外，  
其為新台幣仟元

編號	背書保證者 公司名稱	被背書保證對象		對單一企業背書保證之 限額(註2)	本年度最高背書保證 餘額	年底背書保證餘額 (註3)	實際動支金額 (註3)	以財產擔保之 背書保證金額	累計背書保證金額佔最近期 財務報表淨值之比率(%) (註1)	背書保證最高限額 (註2)	屬母公司 對子公司 背書保證	屬子公司 對母公司 背書保證	屬對大陸地 區背書保證	備註
		公司名稱	關係											
0	越峯電子材料股份有限公司	越峰電子(昆山)有限公司	ACME (Cayman) 之子公司	\$ 2,002,562	\$ 486,500 (USD17,500 仟元)	\$ 484,400 (USD17,500 仟元)	\$ 207,600 (USD 7,500 仟元)	-	36.28%	\$ 2,670,082	否	否	是	
		越峰電子(廣州)有限公司	GAEL 之子公司	2,002,562	83,400 (USD 3,000 仟元)	83,040 (USD 3,000 仟元)	-	-	6.22%	2,670,082	否	否	是	
		ACME Electronics (Cayman) Corp.	越峯電子材料股份有限公司之子公司	2,002,562	222,400 (USD 8,000 仟元)	221,440 (USD 8,000 仟元)	221,400 (USD 8,000 仟元)	-	-	16.59%	2,670,082	否	否	否

註1：採用越峯公司 110 年 12 月 31 日之淨值計算。

註2：越峯公司對外背書保證之總額以不超過越峯公司淨值 200%為限，越峯公司對單一企業背書保證之限額以不超過越峯公司淨值 150%為限。此背書保證最高限額係採用 110 年 12 月 31 日之淨值計算。

註3：係按 110 年 12 月 31 日之即期匯率換算。

台灣聚合化學品股份有限公司及轉投資公司

順昶塑膠股份有限公司

為他人背書保證

民國 110 年度

附表二之二

單位：除另予註明者外，為新台幣仟元

編號	背書保證者 公司名稱	被背書保證對象		對單一企業背書 保證限額 (註 1)	本年度最高背書 保證餘額	年 底 保 證 餘 額 (註 2)	實 際 動 支 金 額 (註 2)	以財產擔保之 背書保證金額	累計背書保證 金額佔最近期 財務報表淨值 之比率(%)	背書保證最高 限額(註 1)	屬 母 公 司 對 子 公 司 背 書 保 證	屬 子 公 司 對 母 公 司 背 書 保 證	屬 對 大 陸 地 區 背 書 保 證	備 註
		公司名稱	關係											
0	順昶塑膠股份有限 公司	順昶塑膠(新加坡) 私人有限公司	子 公 司	\$ 5,290,204	\$ 51,078	\$ 49,547	\$ -	\$ -	1.87	\$ 6,612,755	否	否	否	
0	順昶塑膠股份有限 公司	順昶塑膠(馬來西 亞)有限公司	孫 公 司	5,290,204	34,242	33,216	-	-	1.26	6,612,755	否	否	否	
0	順昶塑膠股份有限 公司	順昶塑膠(昆山) 有限公司	孫 公 司	5,290,204	85,605	83,040	-	-	3.14	6,612,755	否	否	是	
0	順昶塑膠股份有限 公司	順昶先進科技股份 有限公司	子 公 司	5,290,204	219,796	155,008	50,000	-	5.86	6,612,755	否	否	否	
0	順昶塑膠股份有限 公司	順昶塑膠(天津) 有限公司	孫 公 司	5,290,204	28,535	27,680	-	-	1.05	6,612,755	否	否	是	
0	順昶塑膠股份有限 公司	PT. Swanson Plastics Indonesia	子 公 司	5,290,204	57,070	55,360	-	-	2.09	6,612,755	否	否	否	
0	順昶塑膠股份有限 公司	Forever Young Co., Ltd.	子 公 司	5,290,204	1,438,419	1,414,448	-	-	53.47	6,612,755	否	否	否	

註 1：順昶公司對單一企業背書保證之限額以不超過順昶公司最近期財務報表淨值之 200%為限；順昶公司對外背書保證之限額以不超過順昶公司最近期財務報表淨值之 250%為限。

註 2：係按 110 年 12 月 31 日之即期匯率換算。



台灣聚合化學品股份有限公司及轉投資公司

華夏海灣塑膠股份有限公司

為他人背書保證

民國 110 年度

附表二之三

單位：除另予註明者外，為新台幣仟元

編號	背書保證者 公司名稱	被背書保證對象		對單一企業背書 保證之限額 (註 2)	本年度最高背書 保證餘額	年底背書保證餘額	實際動支金額	以財產擔保之 背書保證金額	累計背書保證 金額佔最近期 財務報表淨值 之比率(%) (註 1)	背書保證最高限額 (註 2)	屬母公司 對子公司 背書保證	屬子公司 對母公司 背書保證	屬對大陸地 區背書保證	備註
		公司名稱	關係											
0	華夏海灣塑膠股份 有限公司	華夏聚合股份有限 公司	子公司	\$ 6,697,786	\$ 2,450,000	\$ 1,000,000	\$ -	\$ -	8.96	\$ 11,162,977	否	否	否	

註 1：採用 110 年 12 月 31 日華夏公司權益計算。

註 2：華夏公司對外背書保證之總額以不超過華夏公司最近期財務報表淨值 100% 為限，華夏公司對單一企業背書保證之金額以不超過華夏公司最近期財務報表淨值 60% 為限。

台灣聚合化學品股份有限公司及轉投資公司

台達化學工業股份有限公司

為他人背書保證

民國 110 年度

附表二之四

單位：除另予註明者外，為新台幣仟元

編號	背書保證者 公司名稱	被背書保證對象 公司名稱	關係	對單一企業 背書保證之限額 (註 2)	本年度最高背書 保證餘額 (註 1)	年底背書保證餘額 (註 1)	實際動支金額 (註 1)	以財產擔保之 背書保證金額	累計背書保證金 額佔最近期財務 報表淨值之比率 (%)	背書保證最高限額 (註 2)	屬母公 司對背 書保證	屬子公 司對母 公保	屬對大陸地區 背書保證	備註
0	台達化學工業股份有限 公司	TAITA (BVI) Holding Co., Ltd.	直接持有普通股權百 分之百之子公司	\$ 7,661,813	\$ 876,800 (USD 10,000 仟元) (NTD 600,000 仟元)	\$ 166,080 (USD 6,000 仟元)	\$ -	\$ -	2.17	\$ 11,492,720	否	否	否	
0	台達化學工業股份有限 公司	台達化工(中山)有限 公司	本公司之子公司直接持 有普通股股權百分 之百之子公司	7,661,813	564,395 (RMB 130,000 仟元)	564,395 (RMB 130,000 仟元)	-	-	7.37	11,492,720	否	否	是	

註 1：係按 110 年 12 月 31 日之即期匯率換算。

註 2：台達公司對外背書保證之總額以不超過台達公司最近期財務報表股東權益淨值 150% 為限；台達公司對單一企業背書保證之金額以不超過台達公司最近期財務報表股東權益淨值 100% 為限。

台達公司及其子公司整體對外背書保證之總額以不超過台達公司最近期財務報表股東權益淨值 200% 為限；台達公司及其子公司整體對單一企業背書保證之金額以不超過台達公司最近期財務報表股東權益淨值 150% 為限。

台灣聚合化學品股份有限公司及轉投資公司

期末持有有價證券情形

民國 110 年 12 月 31 日

附表三

單位：除另予註明者外，  
為新台幣仟元

持有之公司	有價證券及名稱	與有價證券發行人之關係	帳列科目	年				備註
				單位 / 股數	帳面金額	持股比例 (%)	公允價值	
台灣聚合化學品股份有限公司	股票							
	中鼎工程股份有限公司	—	透過其他綜合損益按公允價值 衡量之金融資產—非流動	15,130,656	\$ 562,860	1.98	\$ 562,860	
	達勝壹乙創業投資股份有限公司	—	"	9,954,950	164,720	11.20	164,720	
	友達光電股份有限公司	—	"	8,514,006	194,971	0.09	194,971	
	聯華電子股份有限公司	—	透過損益按公允價值衡量之 金融資產—流動	150,000	9,750	-	9,750	
	長榮海運股份有限公司	—	"	473,251	67,438	-	67,438	
	聯成化學科技股份有限公司	—	"	700,000	15,120	-	15,120	
	廣達電腦股份有限公司	—	"	200,000	18,940	-	18,940	
	訊芯科技控股股份有限公司	—	"	80,000	7,440	-	7,440	
	中國鋼鐵股份有限公司	—	"	650,000	22,978	-	22,978	
	東和鋼鐵企業股份有限公司	—	"	368,500	24,726	-	24,726	
	Teratech Corp.	—	透過損益按公允價值衡量之 金融資產—非流動	110,000	-	-	-	
	基金受益憑證							
	野村貨幣市場基金	—	透過損益按公允價值衡量之 金融資產—流動	3,642,877	60,019	-	60,019	
	第一金台灣貨幣市場基金	—	"	15,516,171	240,055	-	240,055	
	元大萬泰貨幣市場基金	—	"	5,235,979	80,000	-	80,000	
	華南永昌麒麟貨幣市場基金	—	"	19,031,543	230,055	-	230,055	
	中國信託華盈貨幣市場基金	—	"	3,595,506	40,008	-	40,008	
	統一強棒貨幣市場基金	—	"	7,942,704	134,012	-	134,012	
	華南永昌鳳翔貨幣市場基金	—	"	20,046,518	329,156	-	329,156	
	台新大眾貨幣市場基金	—	"	16,379,377	235,051	-	235,051	
	群益安穩貨幣市場基金	—	"	6,136,287	100,004	-	100,004	
	兆豐國際寶鑽貨幣市場基金	—	"	9,508,754	120,548	-	120,548	
	第一金全家福貨幣市場基金	—	"	971,287	175,042	-	175,042	
	台新 1699 貨幣市場基金	—	"	19,245,740	263,255	-	263,255	
	日盛貨幣市場基金	—	"	16,702,410	250,321	-	250,321	
永豐貨幣市場基金	—	"	7,833,977	110,045	-	110,045		

(接次頁)

(承前頁)

持有之公司	有價證券及名稱	與有價證券發行人之關係	帳列科目	年				備註
				單位 / 股數	帳面金額	持股比例 (%)	公允價值	
聯聚國際投資股份有限公司	受益證券 國泰一號不動產投資信託基金	—	透過損益按公允價值衡量之金融資產—流動	3,340,000	\$ 60,554	-	\$ 60,554	
	股票 亞洲聚合股份有限公司	採權益法之被投資公司	透過其他綜合損益按公允價值衡量之金融資產—非流動	22,182,486	812,988	3.74	812,988	
	華夏海灣塑膠股份有限公司	"	"	4,469,307	155,085	0.77	155,085	
	台達化學工業股份有限公司	"	"	434,527	15,013	0.11	15,013	
Swanlake Traders Ltd.	股票 SOHOware Inc.	—	透過其他綜合損益按公允價值衡量之金融資產—非流動	1,150,000	-	1.05	-	註 2
	TGF Linux Communications Inc.	—	"	300,000	-	2.14	-	註 2
	Neurosky Inc. 特別股 D	—	"	2,397,364	-	0.70	-	註 2
台聚投資股份有限公司	股票 友達光電股份有限公司	—	透過其他綜合損益按公允價值衡量之金融資產—流動	1,266,061	28,993	0.01	28,993	
	友達光電股份有限公司	—	透過其他綜合損益按公允價值衡量之金融資產—非流動	1,266,061	28,993	0.01	28,993	
	合晶科技股份有限公司	—	"	1,502,433	128,458	0.28	128,458	
	陽光能源控股有限公司	—	"	11,876,111	17,491	0.37	17,491	
	大中票券金融股份有限公司	—	"	482,757	7,430	0.10	7,430	
	順昶塑膠股份有限公司	董事長相同	"	9,198,980	134,029	5.96	134,029	
	台聚光電股份有限公司	"	"	165,279	205	0.25	205	
	太極(影音)科技股份有限公司	—	"	23,234	-	0.05	-	
	Silicon Technology Investment (Cayman) Corp.	—	"	911,849	50,562	1.77	50,562	
	華夏海灣塑膠股份有限公司	董事長相同	透過損益按公允價值衡量之金融資產—流動	550,722	19,110	0.09	19,110	
	亞洲聚合股份有限公司	"	"	1,714,180	62,825	0.29	62,825	
	台達化學工業股份有限公司	"	"	1,338,240	46,236	0.35	46,236	
聯成化學科技股份有限公司	—	"	500,000	10,800	0.04	10,800		
中國鋼鐵股份有限公司	—	"	325,000	11,489	-	11,489		
東和鋼鐵企業股份有限公司	—	"	150,750	10,115	0.02	10,115		

(接次頁)

(承前頁)

持有之公司	有價證券及名稱	與有價證券發行人之關係	帳列科目	年				備註
				單位 / 股數	帳面金額	持股比例 (%)	公允價值	
聚利創業投資股份有限公司	聯華電子股份有限公司	—	透過損益按公允價值衡量之金融資產—流動	60,000	\$ 3,900	-	\$ 3,900	
	長榮海運股份有限公司	—	"	158,416	22,574	-	22,574	
	訊芯科技控股股份有限公司	—	"	25,000	2,325	0.02	2,325	
	越峯電子材料股份有限公司	董事長相同	"	500,000	26,750	0.27	26,750	
	先機企業集團有限公司	—	"	678,000	464	-	464	
	受益憑證							
	元大得利貨幣市場基金	—	透過損益按公允價值衡量之金融資產—流動	4,907,988	80,837	-	80,837	
	復華貨幣市場基金	—	"	3,440,659	50,113	-	50,113	
	國泰台灣貨幣市場基金	—	"	5,844,200	73,396	-	73,396	
	受益憑證							
	復華貨幣市場基金	—	透過損益按公允價值衡量之金融資產—流動	3,399,556	49,514	-	49,514	
	國泰台灣貨幣市場基金	—	"	4,391,849	55,156	-	55,156	
	股票							
	智盛全球股份有限公司	—	透過損益按公允價值衡量之金融資產—非流動	720,804	-	0.73	-	
	Teratech Corp.	—	"	90,000	-	0.58	-	
	神達投資控股股份有限公司	—	透過其他綜合損益按公允價值衡量之金融資產—流動	2,062,000	72,582	0.17	72,582	
	奇鈦科技股份有限公司	—	透過其他綜合損益按公允價值衡量之金融資產—非流動	407,072	21,677	1.37	21,677	
	台灣麗偉電腦機械股份有限公司	—	"	419,753	10,603	0.68	10,603	
	太極(影音)科技股份有限公司	—	"	518,898	-	1.18	-	
	有化科技股份有限公司	—	"	594,594	6,243	1.09	6,243	
	漢威光電股份有限公司	—	"	109,109	817	0.27	817	
	天弘化學股份有限公司	—	"	14,021	379	0.03	379	
	Neuro Sky, Inc.特別股 A	—	"	10,000,000	-	1.42	-	
Neuro Sky, Inc.特別股 B	—	"	12,595,523	-	1.78	-		
Neuro Sky, Inc.特別股 C	—	"	4,532,823	-	0.64	-		

(接次頁)

(承前頁)

持有之公司	有價證券及名稱	與有價證券發行人之關係	帳列科目	年底				備註
				單位 / 股數	帳面金額	持股比例 (%)	公允價值	
聚利管理顧問股份有限公司	受益憑證 復華貨幣市場基金	—	透過損益按公允價值衡量之 金融資產—流動	91,730	\$ 1,336	-	\$ 1,336	
聚森股份有限公司	受益憑證 台新 1699 貨幣市場基金	—	透過損益按公允價值衡量之 金融資產—流動	446,739	6,111	-	6,111	
台聚光電股份有限公司	受益憑證 日盛貨幣市場基金	—	透過損益按公允價值衡量之 金融資產—流動	1,016,620	15,236	-	15,236	
	台新 1699 貨幣市場基金	—	"	887,541	12,140	-	12,140	
	元大得寶貨幣市場基金	—	"	498,596	6,048	-	6,048	
台聚管理顧問有限公司	受益憑證 復華貨幣市場基金		透過損益按公允價值衡量之 金融資產—流動	2,747,092	40,011	-	40,011	

註 1：本表所稱有價證券，係指屬國際財務報導準則第 9 號「金融工具」範圍內之股票、債券、受益憑證及上述項目所衍生之有價證券。

註 2：已全數提列減損損失。

註 3：投資子公司及關聯企業相關資訊，請參閱附表七及八。

台灣聚合化學品股份有限公司及轉投資公司

華夏海灣塑膠股份有限公司

期末持有有價證券情形

民國 110 年 12 月 31 日

附表三之一

單位：除另予註明者外，  
為新台幣仟元

持有之公司	有價證券種類及名稱	與有價證券發行人之關係	帳列科目	期末				備註
				單位 / 股數	帳面金額	持股比率	公允價值	
華夏海灣塑膠股份有限公司	受益證券							
	國泰一號不動產投資信託基金	—	透過損益按公允價值衡量之金融資產—流動	2,898,000	\$ 52,541	-	\$ 52,541	註 1
	基金受益憑證							
	第一金台灣貨幣市場基金	—	透過損益按公允價值衡量之金融資產—流動	5,172,035	80,018	-	80,018	註 1
	國泰台灣貨幣市場基金	—	"	3,981,272	50,000	-	50,000	註 1
	華南永昌鳳翔貨幣市場基金	—	"	2,740,627	45,000	-	45,000	註 1
	股票							
	中國鋼鐵股份有限公司	—	透過損益按公允價值衡量之金融資產—流動	650,000	22,978	-	22,978	註 1
	廣達電腦股份有限公司	—	"	125,000	11,837	-	11,837	註 1
	東和鋼鐵企業股份有限公司	—	"	167,500	11,239	-	11,239	註 1
聯華電子股份有限公司	—	"	120,000	7,800	-	7,800	註 1	
訊芯科技控股股份有限公司	—	"	51,000	4,743	-	4,743	註 1	
達勝壹乙創業投資股份有限公司	—	透過其他綜合損益按公允價值衡量之金融資產—非流動	4,977,475	82,377	5.95	82,377	註 1	
台灣氯乙烯工業股份有限公司	股票	主要股東與華夏公司相同	透過其他綜合損益按公允價值衡量之金融資產—非流動	130,244	4,774	0.02	4,774	註 1
華夏聚合股份有限公司	基金受益憑證							
	華南永昌鳳翔貨幣市場基金	—	透過損益按公允價值衡量之金融資產—流動	8,774,597	144,075	-	144,075	註 1
	第一金台灣貨幣市場基金	—	"	6,464,876	100,020	-	100,020	註 1
	台新大眾貨幣市場基金	—	"	6,968,690	100,003	-	100,003	註 1
	保德信貨幣市場基金	—	"	4,384,646	70,118	-	70,118	註 1
	台新 1699 貨幣市場基金	—	"	4,386,606	60,003	-	60,003	註 1
	華南永昌麒麟貨幣市場基金	—	"	4,715,381	57,000	-	57,000	註 1
	合庫貨幣市場基金	—	"	2,437,835	25,000	-	25,000	註 1
元大得利貨幣市場基金	—	"	971,782	16,006	-	16,006	註 1	

(接次頁)

(承前頁)

持 有 之 公 司	有 價 證 券 種 類 及 名 稱	與有價證券發行人之關係	帳 列 科 目	期 末				備 註
				單 位 / 股 數	帳 面 金 額	持 股 比 率	公 允 價 值	
CGPC (BVI) Holding Co., Ltd.	股 票 Teratech Corporation	—	透過損益按公允價值衡量之金融 資產—非流動	112,000	\$ -	0.67	\$ -	註 1 及 3
	SOHOware, Inc 優先股	—	〃	100,000	-	-	-	註 1、2 及 3

註 1：無因提供擔保、質押借款或其他依約而受限制使用之情事。

註 2：係優先股，因此不予計算持股比率及股權淨值。

註 3：截至 110 年 12 月 31 日止，華夏公司評估對該公司股權投資之公允價值為 0。

註 4：投資子公司及關聯企業相關資訊，請參閱附表七之三及八之三。



台灣聚合化學品股份有限公司及轉投資公司

台達化學工業股份有限公司

期末持有有價證券情形

民國 110 年 12 月 31 日

附表三之二

單位：除另予註明者外，  
為新台幣仟元

持有之公司	有價證券及名稱	與有價證券發行人之關係	帳列科目	期末				備註
				單位 / 股數	帳面金額	持股比例 (%)	公允價值	
台達化學工業股份有限公司	股票							
	台灣聚合化學品股份有限公司	母 公 司	透過其他綜合損益按公允價值衡量之金融資產—非流動	15,109,901	\$ 476,718	1.27	\$ 476,718	註 1
	聯訊創業投資股份有限公司	—	"	990	7	0.50	7	註 3
	聯成化學科技股份有限公司	—	透過損益按公允價值衡量之金融資產—流動	700,000	15,120	0.05	15,120	註 1
	中國鋼鐵股份有限公司	—	"	650,000	22,978	-	22,978	註 1
	東和鋼鐵企業股份有限公司	—	"	167,500	11,239	0.02	11,239	註 1
	聯華電子股份有限公司	—	"	120,000	7,800	-	7,800	註 1
	廣達電腦股份有限公司	—	"	125,000	11,837	-	11,837	註 1
	訊芯科技控股股份有限公司	—	"	48,000	4,464	0.04	4,464	註 1
	基金受益憑證							
	第一金全家福貨幣市場基金	—	透過損益按公允價值衡量之金融資產—流動	554,887	100,000	-	100,000	註 2
	統一強棒貨幣市場基金	—	"	2,963,490	50,001	-	50,001	註 2
	華南永昌鳳翔貨幣市場基金	—	"	3,777,217	62,020	-	62,020	註 2
	元大得利貨幣市場基金	—	"	3,036,468	50,012	-	50,012	註 2
	群益安穩貨幣市場基金	—	"	6,136,099	100,001	-	100,001	註 2
台新 1699 貨幣市場基金	—	"	7,310,690	100,000	-	100,000	註 2	
凱基凱旋貨幣市場基金	—	"	8,552,784	100,000	-	100,000	註 2	
受益證券								
國泰一號不動產投資信託基金	—	透過損益按公允價值衡量之金融資產—流動	3,280,000	59,466	-	59,466	註 1	
TAITA (BVI) Holding Co., Ltd.	股票							
	Budworth Investment Ltd.	—	透過其他綜合損益按公允價值衡量之金融資產—非流動	20,219	6 (USD -仟元)	2.22	6 (USD -仟元)	註 3
	Teratech Corporation	—	透過損益按公允價值衡量之金融資產—非流動	112,000	-	0.73	-	註 4
	Sohoware Inc.—優先股	—	"	100,000	-	-	-	註 4

註 1：公允價值係依台灣證券交易所 110 年 12 月份最後交易日收盤價格計算。

註 2：公允價值係依 110 年 12 月份最後交易日之淨資產價值計算。

註 3：公允價值係採資產法評價，其公允價值之決定係參考被投資公司最近期淨值及其可觀察之財務暨營運狀況評估。

註 4：截至 110 年 12 月 31 日，台達公司評估該股權投資之公允價值為零。

註 5：投資子公司及關聯企業相關資訊，請參閱附表七之四及八之四。

台灣聚合化學品股份有限公司及轉投資公司

亞洲聚合股份有限公司

期末持有有價證券情形

民國 110 年 12 月 31 日

附表三之三

單位：除另予註明者外，  
為新台幣仟元

持有之公司	有價證券及名稱	與有價證券發行人之關係	帳列科目	期末				備註
				股數 / 單位數	帳面金額	持股比率(%)	公允價值	
亞洲聚合股份有限公司	股票							
	聯訊創業投資股份有限公司	—	透過其他綜合損益按公允價值衡量之金融資產—非流動	2,377	\$ 17	1.20	\$ 17	
	華昇創業投資股份有限公司	—	"	2,632	221	1.67	221	
	達勝壹乙創業投資股份有限公司	—	"	9,954,950	164,755	11.90	164,755	
	台灣聚合化學品股份有限公司	母 公 司	"	101,355,673	3,197,772	8.53	3,197,772	
	中鼎工程股份有限公司	—	"	14,446,107	537,395	1.89	537,395	
	友達光電股份有限公司	—	"	9,618,516	220,264	0.10	220,264	
	合晶科技股份有限公司	—	透過其他綜合損益按公允價值衡量之金融資產—流動	518,668	44,346	0.10	44,346	
	廣達電腦股份有限公司	—	透過損益按公允價值衡量之金融資產—流動	200,000	18,940	0.01	18,940	
	長榮海運股份有限公司	—	"	473,251	67,438	0.01	67,438	
	聯華電子股份有限公司	—	"	150,000	9,750	-	9,750	
	東和鋼鐵企業股份有限公司	—	"	368,500	24,726	0.05	24,726	
	中國鋼鐵股份有限公司	—	"	650,000	22,978	-	22,978	
	訊芯科技控股股份有限公司	—	"	70,000	6,510	0.07	6,510	
	聯成化學科技股份有限公司	—	"	700,000	15,120	0.05	15,120	
	受益證券							
	國泰一號不動產投資信託基金	—	"	3,316,000	60,119	-	60,119	
	受益憑證							
	兆豐國際寶鑽貨幣市場基金	—	"	5,095,391	64,597	-	64,597	
	日盛貨幣市場基金	—	"	20,955,933	314,069	-	314,069	
保德信貨幣市場基金	—	"	2,509,725	40,134	-	40,134		
台新 1699 貨幣市場基金	—	透過損益按公允價值衡量之金融資產—流動	4,388,163	60,024	-	60,024		
中國信託華盈貨幣市場基金	—	"	5,392,241	60,000	-	60,000		
第一金台灣貨幣市場基金	—	"	6,466,507	100,045	-	100,045		
華南永昌麒麟貨幣市場基金	—	"	14,478,773	175,021	-	175,021		
亞聚維京控股有限公司	股票							
	Budworth Investment Ltd.	—	透過其他綜合損益按公允價值衡量之金融資產—非流動	40,467	8	4.45	8	
	Silicon Technology Investment (Cayman) Corp.特別股	—	"	1,139,776	63,199	2.21	63,199	
	NeuroSky, Inc.特別股 D	—	"	2,397,364	-	0.37	-	註 1

(接次頁)

(承前頁)

持有之公司	有價證券及名稱	與有價證券發行人之關係	帳列科目	期末				備註
				股數 / 單位數	帳面金額	持股比率(%)	公允價值	
亞洲聚合投資股份有限公司	Solargiga Energy Holdings Ltd.	—	"	15,863,333	\$ 23,364	0.48	\$ 23,364	
	Teratech Corp.	—	"	112,000	-	0.67	-	註 1
	TGF Linux Communication, Inc. 優先股	—	透過損益按公允價值衡量之金融資產—非流動	300,000	-	-	-	註 1
	Sohoware, Inc. 優先股	—	"	450,000	-	-	-	註 1
	Boldworks, Inc. 優先股	—	"	689,266	-	-	-	註 1
	股票							
	台灣聚合化學品股份有限公司	母 公 司	透過損益按公允價值衡量之金融資產—流動	44,808	1,414	-	1,414	
	聯華電子股份有限公司	—	"	60,000	3,900	-	3,900	
	長榮海運股份有限公司	—	"	158,416	22,574	-	22,574	
	聯成化學科技股份有限公司	—	"	500,000	10,800	0.04	10,800	
	中國鋼鐵股份有限公司	—	"	325,000	11,489	-	11,489	
	東和鋼鐵企業股份有限公司	—	"	150,750	10,115	0.02	10,115	
	訊芯科技控股股份有限公司	—	"	25,000	2,325	0.02	2,325	
受益憑證								
國泰台灣貨幣市場基金	—	透過損益按公允價值衡量之金融資產—流動	1,292,518	16,233	-	16,233		

註 1：因歷年來認列投資損失，致亞聚公司對該公司長期股權投資之帳面價值為 0。

註 2：投資子公司及關聯企業相關資訊，請參閱附表七之五及附表八之五。

台灣聚合化學品股份有限公司及轉投資公司

華運倉儲實業股份有限公司

期末持有有價證券情形

民國 110 年 12 月 31 日

附表三之四

單位：除另予註明者外  
，為新台幣仟元

持有之公司	有價證券及名稱	與有價證券發行人之關係	帳列科目	年				備註
				股數 / 單位數	帳面金額	持股比率(%)	公允價值	
華運倉儲實業股份有限公司	股票							
	亞洲聚合股份有限公司	對華運倉儲公司採權益法之被投資公司	透過其他綜合損益按公允價值衡量之金融資產—非流動	5,290,482	\$ 193,896	0.89	\$ 193,896	註 1
	華夏海灣塑膠股份有限公司	"	"	2,940,788	102,045	0.51	102,045	註 1
	台達化學工業股份有限公司	"	"	2,169,731	74,964	0.57	74,964	註 1
	中國鋼鐵股份有限公司	—	透過損益按公允價值衡量之金融資產—流動	499,552	17,659	-	17,659	註 2

註 1：無因提供擔保、質押借款或其他依約而受限制使用之情事。

註 2：其中 257,000 股係提供予台灣自來水股份有限公司作為假扣押。

台灣聚合化學品股份有限公司及轉投資公司  
累積買進或賣出同一有價證券之金額達新台幣 3 億元或實收資本額 20% 以上  
民國 110 年度

附表四

單位：除另予註明者外，  
為新台幣仟元

買、賣之公司	有價證券種類及名稱	帳列科目	交易對象	關係	年初 (註)		買入		賣出		年底 (註)			
					單位 / 股數	金額	單位 / 股數	金額	單位 / 股數	金額	單位 / 股數	金額		
台灣聚合化學品股份有限公司	受益憑證													
	第一金全家福貨幣市場基金	透過損益按公允價值衡量之金融資產—流動	-	-	372,668	\$ 67,000	1,526,966	\$ 275,000	928,347	\$ 167,114	\$ 167,000	\$ 114	971,287	\$ 175,000
	第一金台灣貨幣市場基金	"	-	-	3,969,627	61,000	40,295,984	623,000	28,749,440	444,505	444,000	505	15,516,171	240,000
	統一強棒貨幣市場基金	"	-	-	-	-	55,760,130	940,000	47,817,426	806,264	806,000	264	7,942,704	134,000
	華南永昌鳳翔貨幣市場基金	"	-	-	16,662,140	273,000	93,409,004	1,532,000	90,024,626	1,476,294	1,476,000	294	20,046,518	329,000
	華南永昌麒麟貨幣市場基金	"	-	-	5,884,596	71,000	73,284,778	885,000	60,137,831	726,186	726,000	186	19,031,543	230,000
	元大得利貨幣市場基金	"	-	-	-	-	9,118,948	150,000	9,118,948	150,110	150,000	110	-	-
	新光吉星貨幣市場證券投資信託基金	"	-	-	12,815,912	200,000	1,921,574	30,000	14,737,486	230,041	230,000	41	-	-
	群益安穩貨幣市場基金	"	-	-	7,379,140	120,000	14,123,876	230,000	15,366,731	250,140	250,000	140	6,136,287	100,000
	日盛貨幣市場基金	"	-	-	16,833,145	249,200	16,702,410	250,000	16,833,145	251,765	249,200	2,565	16,702,410	250,000
	台新大眾貨幣市場基金	"	-	-	20,116,313	288,000	29,641,446	425,000	33,378,382	478,143	478,000	143	16,379,377	235,000
	永豐貨幣市場基金	"	-	-	-	-	14,958,057	210,000	7,124,080	100,007	100,000	7	7,833,977	110,000
	中國信託華盈貨幣市場基金	"	-	-	9,003,412	100,000	76,924,890	855,000	82,332,796	915,166	915,000	166	3,595,506	40,000
	台新 1699 貨幣市場基金	"	-	-	5,497,139	75,000	24,155,195	330,000	10,406,596	142,030	142,000	30	19,245,740	263,000
	野村貨幣市場基金	"	-	-	-	-	18,836,125	310,000	15,193,248	250,037	250,000	37	3,642,877	60,000
	國泰台灣貨幣市場基金	"	-	-	-	-	11,164,746	140,000	11,164,746	140,021	140,000	21	-	-
	德銀遠東 DWS 台灣貨幣市場基金	"	-	-	-	-	11,007,434	130,000	11,007,434	130,011	130,000	11	-	-
合庫貨幣市場基金	"	-	-	-	-	55,054,836	564,000	55,054,836	564,083	564,000	83	-	-	
台聚投資股份有限公司	受益憑證													
	元大得利貨幣市場基金	透過損益按公允價值衡量之金融資產—流動	-	-	1,870,081	30,284	3,037,907	50,000	-	-	-	-	4,907,988	80,284
	國泰台灣貨幣市場基金	"	-	-	3,451,207	42,238	2,392,993	30,000	-	-	-	-	5,844,200	72,238
聚利創業投資股份有限公司	受益憑證													
	國泰台灣貨幣市場基金	透過損益按公允價值衡量之金融資產—流動	-	-	4,391,849	55,000	-	-	-	-	-	-	4,391,849	55,000

(接次頁)

(承前頁)

買、賣之公司	有價證券種類及名稱	帳列科目	交易對象	關係	年初 (註)		買入		賣出		年底 (註)			
					單位 / 股數	金額	單位 / 股數	金額	單位 / 股數	金額	單位 / 股數	金額		
台聚光電股份有限公司	受益憑證 日盛貨幣市場基金	透過損益按公允價值衡量之金融資產—流動	-	-	1,016,620	\$ 15,000	-	\$ -	-	\$ -	\$ -	\$ 1,016,620	\$ 15,000	
	台新 1699 貨幣市場基金	"	-	-	1,257,350	17,000	-	-	369,809	5,048	5,000	48	887,541	12,000
聚森股份有限公司	受益憑證 台新 1699 貨幣市場基金	透過損益按公允價值衡量之金融資產—流動	-	-	595,654	8,000	-	-	148,915	2,035	2,000	35	446,739	6,000

註： 受益憑證期末金額係原始購入成本。

台灣聚合化學品股份有限公司及轉投資公司

華夏海灣塑膠股份有限公司

累積買進或賣出同一有價證券之金額達新台幣 3 億元或實收資本額 20% 以上

民國 110 年度

附表四之一

單位：除另予註明者外，為新台幣仟元

買、賣之公司	有價證券種類及名稱	帳列科目	交易對象	關係	年初 (註)		買		入		出		年底 (註)	
					單位 / 股數	金額	單位 / 股數	金額	單位 / 股數	金額	單位 / 股數	金額		
華夏海灣塑膠股份有限公司	受益憑證													
	第一金全家福貨幣市場基金	透過損益按公允價值衡量之金融資產—流動	-	-	-	\$ -	3,109,635	\$ 560,000	3,109,635	\$ 560,061	\$ 560,000	\$ 61	-	\$ -
	第一金台灣貨幣市場基金	"	-	-	-	-	27,031,631	418,000	21,859,596	338,047	338,000	47	5,172,035	80,000
	統一強棒貨幣市場基金	"	-	-	-	-	2,670,433	45,000	2,670,433	45,005	45,000	5	-	-
	華南永昌鳳翔貨幣市場基金	"	-	-	-	-	27,133,187	445,000	24,392,560	400,077	400,000	77	2,740,627	45,000
	華南永昌麒麟貨幣市場基金	"	-	-	-	-	15,721,963	190,000	15,721,963	190,017	190,000	17	-	-
	元大得利貨幣市場基金	"	-	-	-	-	15,012,916	247,000	15,012,916	247,019	247,000	19	-	-
	新光吉星貨幣市場證券投資信託基金	"	-	-	6,407,463	100,000	7,046,540	110,000	13,454,003	210,019	210,000	19	-	-
	群益安穩貨幣市場基金	"	-	-	-	-	6,140,847	100,000	6,140,847	100,032	100,000	32	-	-
	日盛貨幣市場基金	"	-	-	-	-	6,677,975	100,000	6,677,975	100,040	100,000	40	-	-
	台新大眾貨幣市場基金	"	-	-	4,190,295	60,000	40,879,691	586,000	45,069,986	646,101	646,000	101	-	-
	永豐貨幣市場基金	"	-	-	-	-	7,121,696	100,000	7,121,696	100,010	100,000	10	-	-
	中國信託華盈貨幣市場基金專戶	"	-	-	4,501,666	50,000	46,771,745	520,000	51,273,411	570,046	570,000	46	-	-
	台新 1699 貨幣市場基金	"	-	-	7,255,248	99,000	13,909,262	190,000	21,164,509	289,085	289,000	85	-	-
	野村貨幣市場基金	"	-	-	-	-	24,661,509	406,000	24,661,509	406,049	406,000	49	-	-
	國泰台灣貨幣市場基金	"	-	-	-	-	7,967,178	100,000	3,985,906	50,002	50,000	2	3,981,272	50,000
	合庫貨幣市場基金	"	-	-	-	-	11,718,808	120,000	11,718,808	120,018	120,000	18	-	-
台灣氣乙烯工業股份有限公司	受益憑證													
	第一金全家福貨幣市場基金	透過損益按公允價值衡量之金融資產—流動	-	-	278,042	50,000	-	-	278,042	50,018	50,000	18	-	-
	第一金台灣貨幣市場基金	"	-	-	3,240,147	50,000	25,887,463	400,000	29,127,610	450,075	450,000	75	-	-
	統一強棒貨幣市場基金	"	-	-	-	-	11,872,783	200,000	11,872,783	200,012	200,000	12	-	-
	華南永昌鳳翔貨幣市場基金	"	-	-	610,344	10,000	12,200,702	200,000	12,811,046	210,025	210,000	25	-	-
	華南永昌麒麟貨幣市場基金	"	-	-	-	-	8,284,524	100,000	8,284,524	100,013	100,000	13	-	-
	新光吉星貨幣市場證券投資信託基金	"	-	-	-	-	2,561,689	40,000	2,561,689	40,006	40,000	6	-	-

(接次頁)

(承前頁)

買、賣之公司	有價證券種類及名稱	帳列科目	交易對象	關係	年初 (註)		買入		賣出		年底 (註)				
					單位 / 股數	金額	單位 / 股數	金額	單位 / 股數	金額	單位 / 股數	金額			
華夏聚合股份有限公司	群益安穩貨幣市場基金	"	-	-	4,611,100	\$ 75,000	5,529,478	\$ 90,000	10,140,578	\$ 165,036	\$ 165,000	\$ 36	-	\$ -	
	日盛貨幣市場基金	"	-	-	669,954	10,000	-	-	669,954	10,029	10,000	29	-	-	
	台新大眾貨幣市場基金	"	-	-	6,983,874	100,000	22,338,288	320,000	29,322,162	420,059	420,000	59	-	-	
	中國信託華盈貨幣市場基金專戶	"	-	-	-	-	8,999,199	100,000	8,999,199	100,004	100,000	4	-	-	
	台新 1699 貨幣市場基金	"	-	-	3,664,588	50,000	5,128,431	70,000	8,793,018	120,044	120,000	44	-	-	
	野村貨幣市場基金	"	-	-	-	-	6,079,434	100,000	6,079,434	100,009	100,000	9	-	-	
	合庫貨幣市場基金	"	-	-	-	-	14,647,150	150,000	14,647,150	150,009	150,000	9	-	-	
	受益憑證														
	第一金全家福貨幣市場基金	透過損益按公允價值衡量之金融資產—流動	-	-	250,312	45,000	1,999,224	360,000	2,249,535	405,209	405,000	209	-	-	
	第一金台灣貨幣市場基金	"	-	-	3,178,916	49,000	36,160,382	559,000	32,874,421	508,400	508,000	400	6,464,876	100,000	
	華南永昌鳳翔貨幣市場基金	"	-	-	7,629,121	125,000	16,094,751	264,000	14,949,274	245,056	245,000	56	8,774,597	144,000	
	華南永昌麒麟貨幣市場基金	"	-	-	3,315,451	40,000	48,446,773	585,000	47,046,842	568,067	568,000	67	4,715,381	57,000	
	元大得利貨幣市場基金	"	-	-	-	-	7,288,364	120,000	6,316,582	104,027	104,000	27	971,782	16,000	
	新光吉星貨幣市場證券投資信託基金	"	-	-	1,601,866	25,000	2,625,640	41,000	4,227,506	66,027	66,000	27	-	-	
	群益安穩貨幣市場基金	"	-	-	11,991,180	195,000	-	-	11,991,180	195,224	195,000	224	-	-	
	台新大眾貨幣市場基金	"	-	-	8,941,582	128,000	37,239,819	534,000	39,212,712	562,343	562,000	343	6,968,690	100,000	
	永豐貨幣市場基金	"	-	-	-	-	7,121,442	100,000	7,121,442	100,011	100,000	11	-	-	
	台新 1699 貨幣市場基金	"	-	-	15,393,455	210,000	17,554,152	240,000	28,561,000	390,140	390,000	140	4,386,606	60,000	
	野村貨幣市場基金	"	-	-	-	-	3,040,475	50,000	3,040,475	50,002	50,000	2	-	-	
	國泰台灣貨幣市場基金	"	-	-	-	-	3,986,923	50,000	3,986,923	50,037	50,000	37	-	-	
合庫貨幣市場基金	"	-	-	-	-	50,169,944	514,000	47,732,109	489,062	489,000	62	2,437,835	25,000		

註：年初及年底金額係原始購入成本。



台灣聚合化學品股份有限公司及轉投資公司

台達化學工業股份有限公司

累積買進或賣出同一有價證券之金額達新台幣 3 億元或實收資本額 20% 以上

民國 110 年度

附表四之二

單位：除另予註明者外，  
為新台幣仟元

買、賣之公司	有價證券種類及名稱	帳列科目	交易對象	關係	年初 (註)		買入		賣出		年底 (註)			
					單位 / 股數	金額	單位 / 股數	金額	單位 / 股數	金額	單位 / 股數	金額		
台達化學工業股份有限公司	受益憑證													
	第一金全家福貨幣市場基金	透過損益按公允價值衡量之金融資產—流動	-	-	-	\$ -	554,887	\$ 100,000	-	\$ -	\$ -	\$ -	554,887	\$ 100,000
	第一金台灣貨幣市場基金	"	-	-	-	-	16,171,818	250,000	16,171,818	250,052	250,000	52	-	-
	統一強棒貨幣市場基金	"	-	-	-	-	21,822,997	368,000	18,859,507	318,049	318,000	49	2,963,490	50,000
	華南永昌鳳翔貨幣市場基金	"	-	-	5,248,671	86,000	36,399,248	597,000	37,870,702	621,110	621,000	110	3,777,217	62,000
	華南永昌麒麟貨幣市場基金	"	-	-	6,962,057	84,000	37,264,857	450,000	44,226,914	534,088	534,000	88	-	-
	新光吉星貨幣市場證券投資信託基金	"	-	-	-	-	15,193,275	250,000	12,156,807	200,081	200,000	81	3,036,468	50,000
	群益安穩貨幣市場基金	"	-	-	5,225,881	85,000	18,423,866	300,000	17,513,648	285,109	285,000	109	6,136,099	100,000
	日盛貨幣市場基金	"	-	-	3,022,043	45,000	5,208,229	78,000	8,230,272	123,212	123,000	212	-	-
	台新大眾貨幣市場基金	"	-	-	-	-	10,118,419	145,000	10,118,419	145,066	145,000	66	-	-
	中國信託華盈貨幣市場基金專戶	"	-	-	-	-	33,288,910	370,000	33,288,910	370,034	370,000	34	-	-
	台新 1699 貨幣市場基金	"	-	-	-	-	12,439,228	170,000	5,128,538	70,019	70,000	19	7,310,690	100,000
	野村貨幣市場基金	"	-	-	-	-	3,040,475	50,000	3,040,475	50,008	50,000	8	-	-
	合庫貨幣市場基金	"	-	-	-	-	24,986,010	256,000	24,986,010	256,018	256,000	18	-	-

註：受益憑證期末金額係原始購入成本。

台灣聚合化學品股份有限公司及轉投資公司

亞洲聚合股份有限公司

累積買進或賣出同一有價證券之金額達新台幣 3 億元或實收資本額 20% 以上

民國 110 年度

附表四之三

單位：除另予註明者外，  
為新台幣仟元

買、賣之公司	有價證券種類及名稱	帳列科目	交易對象	關係	年初 (註)		買入		賣出		年底 (註)			
					單位 / 股數	金額	單位 / 股數	金額	單位 / 股數	金額	單位 / 股數	金額		
亞洲聚合股份有限公司	受益憑證													
	第一金全家福貨幣市場基金	透過損益按公允價值衡量之金融資產—流動	—	—	-	\$ -	833,164	\$ 150,000	833,164	\$ 150,024	\$ 150,000	\$ 24	-	\$ -
	第一金台灣貨幣市場基金	"	—	—	3,564,088	55,000	22,967,753	355,000	20,065,334	310,114	310,000	114	6,466,507	100,000
	統一強棒貨幣市場基金	"	—	—	-	-	21,349,174	360,000	21,349,174	360,027	360,000	27	-	-
	華南永昌鳳翔貨幣市場基金	"	—	—	-	-	9,145,357	150,000	9,145,357	150,040	150,000	40	-	-
	華南永昌麒麟貨幣市場基金	"	—	—	6,381,916	77,000	16,550,041	200,000	8,453,185	102,017	102,000	17	14,478,773	175,000
	元大得利貨幣市場基金	"	—	—	-	-	3,645,688	60,000	3,645,688	60,001	60,000	1	-	-
	新光吉星貨幣市場證券投資信託基金	"	—	—	-	-	640,365	10,000	640,365	10,001	10,000	1	-	-
	群益安穩貨幣市場基金	"	—	—	2,152,072	35,000	1,843,035	30,000	3,995,106	65,026	65,000	26	-	-
	日盛貨幣市場基金	"	—	—	16,818,904	249,600	4,137,029	62,000	-	-	-	-	20,955,933	311,600
	台新大眾貨幣市場基金	"	—	—	-	-	26,519,389	380,000	26,519,389	380,063	380,000	63	-	-
	中國信託華盈貨幣市場基金專戶	"	—	—	5,672,048	63,000	5,392,241	60,000	5,672,048	63,012	63,000	12	5,392,241	60,000
	台新 1699 貨幣市場基金	"	—	—	12,021,036	164,000	37,687,142	515,000	45,320,015	619,166	619,000	166	4,388,163	60,000
	野村貨幣市場基金	"	—	—	-	-	1,520,237	25,000	1,520,237	25,003	25,000	3	-	-
	德銀遠東 DWS 台灣貨幣市場基金	"	—	—	-	-	19,485,559	230,000	19,485,559	230,039	230,000	39	-	-
	合庫貨幣市場基金	"	—	—	-	-	4,880,811	50,000	4,880,811	50,003	50,000	3	-	-
亞洲聚合投資股份有限公司	受益憑證													
國泰台灣貨幣市場基金	透過損益按公允價值衡量之金融資產—流動	—	—	499,525	6,115	2,392,993	30,000	1,600,000	20,083	19,977	106	1,292,518	16,138	

註：受益憑證期末金額係原始購入成本。

台灣聚合化學品股份有限公司及轉投資公司  
與關係人進、銷貨之金額達新台幣 1 億元或實收資本額 20% 以上  
民國 110 年度

附表五

單位：除另予註明者外  
，為新台幣仟元

進(銷)貨之公司	交易對象名稱	關係	交易情形				交易條件與一般交易不同之情形及原因		應收(付)票據、帳款		備註
			進(銷)貨	金額	佔總進(銷)貨之比率(%)	授信期間	單價	授信期間	餘額	佔總應收(付)票據、帳款之比率(%)	
台灣聚合化學品股份有限公司	亞洲聚合股份有限公司	子公司	進貨	\$ 1,673,947	15.99	賒購 60 天內付款	無重大差異	無重大差異	(\$ 390,410)	( 27.61)	
	亞洲聚合股份有限公司	子公司	銷貨	( 213,766)	( 0.30)	賒銷 60 天內收款	"	"	-	-	
	台聚(香港)有限公司	子公司	銷貨	( 220,464)	( 0.31)	賒銷 60 天內收款	"	"	23,142	1.06	
	聚華(上海)貿易有限公司	子公司	銷貨	( 214,853)	( 0.30)	賒銷 60 天內收款	"	"	46,493	2.12	
	Forever Young Company Limited	子公司	銷貨	( 114,343)	( 0.16)	賒銷 60 天內收款	"	"	24,324	1.11	
台聚(香港)有限公司	台灣聚合化學品股份有限公司	母公司	進貨	220,464	2.11	賒購 60 天內付款	"	"	( 23,142)	( 1.64)	
Forever Young Company Limited	台灣聚合化學品股份有限公司	母公司	進貨	114,343	1.09	賒購 60 天內付款	"	"	( 24,324)	( 1.72)	

台灣聚合化學品股份有限公司及轉投資公司

越峯電子材料股份有限公司

與關係人進、銷貨之金額達新台幣 1 億元或實收資本額 20% 以上

民國 110 年度

附表五之一

單位：除另予註明者外，為新台幣仟元

進（銷）貨之公司	交易對象名稱	關係	交易情形				交易條件與一般交易不同之情形及原因		應收（付）票據、帳款		備註
			進（銷）貨金額	佔總進（銷）貨之比率（%）	授信期間	單價	授信期間	餘額	佔總應收（付）票據、帳款之比率（%）		
越峯電子材料股份有限公司	越峰電子（廣州）有限公司	GAEL 之子公司	進貨（含加工費）	\$ 429,667	39	55 天	無重大差異	無重大差異	(\$ 88,153)	( 40)	
越峰電子（廣州）有限公司	越峯電子材料股份有限公司	GAEL 之子公司	銷貨（含加工費）	( 429,667)	( 33)	55 天	"	"	88,153	26	
越峯電子材料股份有限公司	越峰電子（廣州）有限公司	GAEL 之子公司	銷 貨	( 130,997)	( 10)	55 天	"	"	23,131	7	
越峰電子（廣州）有限公司	越峯電子材料股份有限公司	GAEL 之子公司	進 貨	130,997	54	55 天	"	"	( 23,131)	( 45)	
越峯電子材料股份有限公司	越峰電子（昆山）有限公司	ACME (Cayman) 之子公司	銷 貨	( 263,484)	( 20)	55 天	"	"	59,933	19	
越峰電子（昆山）有限公司	越峯電子材料股份有限公司	ACME (Cayman) 之子公司	進 貨	263,484	69	55 天	"	"	( 59,933)	( 73)	
越峰電子（昆山）有限公司	ACME Ferrite Products Sdn. Bhd.	ACME (Cayman) 之子公司	銷 貨	( 131,681)	( 12)	55 天	"	"	20,766	6	
ACME Ferrite Products Sdn. Bhd.	越峰電子（昆山）有限公司	ACME (Cayman) 之子公司	進 貨	136,681	41	55 天	"	"	( 20,766)	( 38)	

台灣聚合化學品股份有限公司及轉投資公司

順昶塑膠股份有限公司

與關係人進、銷貨之金額達新台幣 1 億元或實收資本額 20% 以上

民國 110 年度

附表五之二

單位：除另予註明者外，  
為新台幣仟元

進(銷)貨之公司	交易對象名稱	關係	交易情形				交易條件與一般交易不同之情形及原因		應收(付)票據、帳款		備註	
			進(銷)貨	金額	佔總進(銷)貨之比率(%)	授信期間	單價	授信期間	餘額	佔總應收(付)票據、帳款之比率(%)		
順昶塑膠(新加坡)私人有限公司 Forever Young Company Limited	順昶塑膠(馬來西亞)有限公司	子公司	進貨	\$ 197,368	78	月結90天	無重大差異	無重大差異	應付帳款—關係人	(\$ 38,773)	( 91)	
	順昶塑膠(昆山)有限公司	最終母公司相同	銷貨	( 339,983)	( 33)	月結90天	"	"	應收帳款—關係人	26,315	26	
	順昶塑膠(馬來西亞)有限公司	最終母公司相同	進貨	129,538	13	月結90天	"	"	應付帳款—關係人	( 14,376)	( 7)	
	順昶塑膠(馬來西亞)有限公司	最終母公司相同	銷貨	( 368,006)	( 36)	月結90天	"	"	應收帳款—關係人	42,871	42	
	PT.Swanson Plastics Indonesia	最終母公司相同	銷貨	( 124,689)	( 12)	月結90天	"	"	應收帳款—關係人	9,714	10	
順昶塑膠(昆山)有限公司	台灣聚合化學品股份有限公司	最終母公司	進貨	110,630	11	月結75天	"	"	應付帳款—關係人	( 13,712)	( 7)	
	Forever Young Company Limited	最終母公司相同	進貨	339,983	33	月結90天	"	"	應付帳款—關係人	( 26,315)	( 18)	
	順安塗佈科技(昆山)有限公司	最終母公司相同	銷貨	( 140,529)	( 12)	月結60天	"	"	應收帳款—關係人	36,280	12	
順昶塑膠(馬來西亞)有限公司	Forever Yong Company Limited	最終母公司相同	銷貨	( 129,538)	( 13)	月結90天	"	"	應收帳款—關係人	14,376	9	
	Forever Yong Company Limited	最終母公司相同	進貨	368,006	50	月結90天	"	"	應付帳款—關係人	( 42,871)	( 49)	
順安塗佈科技(昆山)有限公司	順昶塑膠(新加坡)私人有限公司	母公司	銷貨	( 197,368)	( 20)	月結90天	"	"	應收帳款—關係人	38,773	23	
	順昶塑膠(昆山)有限公司	最終母公司相同	進貨	140,529	51	月結60天	"	"	應付帳款—關係人	( 36,280)	( 77)	
PT.Swanson Plastics Indonesia	Forever Young Company Limited	最終母公司相同	進貨	124,689	42	月結90天	"	"	應付帳款—關係人	( 9,714)	( 38)	

台灣聚合化學品股份有限公司及轉投資公司

華夏海灣塑膠股份有限公司

與關係人進、銷貨交易金額新台幣達 1 億元或實收資本額 20% 以上

民國 110 年度

附表五之三

單位：除另予註明者外，  
為新台幣仟元

進（銷）貨之公司	交易對象名稱	關係	交易情形				交易條件與一般交易不同之情形及原因		應收（付）票據、帳款		備註
			進（銷）貨	金額	佔總進（銷）貨之比率（%）	授信期間	單價	授信期間	餘額	佔總應收（付）票據、帳款之比率（%）	
華夏海灣塑膠股份有限公司	台灣氣乙烯工業股份有限公司	子公司	進貨	\$ 7,071,763	79	45天	無重大差異	無重大差異	應付帳款—關係人 (\$ 1,489,862)	( 87)	
	CGPC America Corporation	子公司	銷貨	( 679,417)	( 6)	90天	"	"	應收帳款—關係人 189,714	14	
台灣氣乙烯工業股份有限公司	華夏海灣塑膠股份有限公司	母公司	銷貨	( 7,071,763)	( 48)	45天	"	"	應收帳款—關係人 1,489,862	47	
	華夏聚合股份有限公司	兄弟公司	銷貨	( 6,585,350)	( 45)	75天	"	"	應收帳款—關係人 1,361,638	43	
華夏聚合股份有限公司	台灣氣乙烯工業股份有限公司	兄弟公司	進貨	6,585,350	97	75天	"	"	應付帳款—關係人 ( 1,361,638)	( 98)	
CGPC America Corporation	華夏海灣塑膠股份有限公司	母公司	進貨	679,417	89	90天	"	"	應付帳款—關係人 ( 189,714)	( 98)	

台灣聚合化學品股份有限公司及轉投資公司

台達化學工業股份有限公司

與關係人進、銷貨交易金額達新台幣 1 億元或實收資本額 20% 以上

民國 110 年度

附表五之四

單位：除另予註明者外，  
為新台幣仟元

進(銷)貨之公司	交易對象名稱	關係	交易情形				交易條件與一般交易不同之情形及原因		應收(付)票據、帳款		備註
			進(銷)貨	金額	佔總進(銷)貨之比率(%)	授信期間	單價	授信期間	餘額	佔總應收(付)票據、帳款之比率(%)	
台達化學工業股份有限公司	台達化工(中山)有限公司	孫公司	銷貨	(\$ 1,049,003) (USD 37,578 仟元)	( 6.67)	30天	無重大差異	無重大差異	應收帳款—關係人 \$ 542 (USD 20 仟元)	0.03	

台灣聚合化學品股份有限公司及轉投資公司

亞洲聚合股份有限公司

與關係人進、銷貨交易金額新台幣達 1 億元或實收資本額 20% 以上

民國 110 年度

附表五之五

單位：除另予註明者外，  
為新台幣仟元

進（銷）貨之公司	交易對象名稱	關係	交易情形						交易條件與一般交易不同之情形及原因		應收（付）票據、帳款		備註
			進（銷）貨金額	佔總進（銷）貨之比率（%）	授信期間	單價	授信期間	餘額	佔總應收（付）票據、帳款之比率（%）				
亞洲聚合股份有限公司	台灣聚合化學品股份有限公司	最終母公司	銷 貨	(\$ 1,673,192)	( 17.50)	60 天	無重大差異	無重大差異	應收帳款－關係人	\$ 399,887	28.17		
亞洲聚合股份有限公司	台灣聚合化學品股份有限公司	最終母公司	進 貨	213,752	4.53	30 天	"	"	應付帳款－關係人	( 28,177)	( 9.45)		
聚華（上海）貿易有限公司	台灣聚合化學品股份有限公司	最終母公司	進 貨	216,155	4.59	30 天	"	"	應付帳款－關係人	( 46,493)	( 15.59)		



台灣聚合化學品股份有限公司及轉投資公司  
 應收關係人款項達新台幣 1 億元或實收資本額 20% 以上  
 民國 110 年 12 月 31 日

附表六

單位：除另予註明者外  
 ，為新台幣仟元

帳列應收款項之公司	交易對象名稱	關係	應收關係人款項餘額	週轉率 (%)	逾期應收關係人款項		應收關係人款項 期後收回金額 (註 2)	提列備抵 損失金額
					金額	處理方式		
台灣聚合化學品股份有限公司	台灣氯乙烯股份有限公司	本公司之子公司	其他應收款－關係人 \$ 227,039	-	\$ -	—	\$ 227,039	註 1
	亞洲聚合股份有限公司	本公司之子公司	其他應收款－關係人 228,869	-	-	—	228,869	註 1
	宣聚股份有限公司	本公司之子公司	其他應收款－關係人 125,001	-	-	—	125,001	註 1

註 1：經評估無須提列備抵損失。

註 2：係指 111 年 1 月 1 日至 3 月 10 日之期間。

台灣聚合化學品股份有限公司及轉投資公司  
 順昶塑膠股份有限公司  
 應收關係人款項達新台幣 1 億元或實收資本額 20% 以上  
 民國 110 年 12 月 31 日

附表六之一

單位：除另予註明者外  
 ，為新台幣仟元

帳列應收款項之公司	交易對象名稱	關係	應收關係人款項餘額	週轉率(%)	逾期應收關係人款項		應收關係人款項期後收回金額(註 2)	提列備抵損失金額
					金額	處理方式		
順安塗佈科技(昆山)有限公司	順昶塑膠(天津)有限公司	兄弟公司	其他應收帳款—關係人\$ 165,717 (RMB38,170 仟元)	-	\$ -	-	\$ -	註 1

註 1：經評估無須提列備抵損失。

註 2：係 111 年 1 月 1 日至 3 月 8 日之期間。

台灣聚合化學品股份有限公司及轉投資公司  
 華夏海灣塑膠股份有限公司  
 應收關係人款項達新台幣 1 億元或實收資本額 20% 以上  
 民國 110 年 12 月 31 日

附表六之二

單位：除另予註明者外  
 ，為新台幣仟元

帳列應收款項之公司	交易對象名稱	關係	應收關係人款項餘額	週轉率 (%)	逾期應收關係人款項		應收關係人款項 期後收回金額 (註 2)	提列備抵 損失金額
					金額	處理方式		
華夏海灣塑膠股份有限公司	CGPC America Corporation	子公司	應收帳款—關係人 \$ <u>189,714</u>	4.52	\$ -	—	\$ 84,313	註 1
台灣氣乙烯工業股份有限公司	華夏海灣塑膠股份有限公司	母公司	應收帳款—關係人 \$ <u>1,489,862</u>	5.53	-	—	1,489,862	註 1
	華夏聚合股份有限公司	兄弟公司	應收帳款—關係人 \$ <u>1,361,638</u>	4.70	-	—	1,361,638	註 1

註 1：經評估無須提列備抵損失。

註 2：期後係指 111 年 1 月 1 日至 2 月 24 日之期間。

台灣聚合化學品股份有限公司及轉投資公司  
 台達化學工業股份有限公司  
 應收關係人款項達新台幣 1 億元或實收資本額 20% 以上  
 民國 110 年 12 月 31 日

附表六之三

單位：除另予註明者外  
 ，為新台幣仟元

帳列應收款項之公司	交易對象名稱	關係	應收關係人款項餘額	週轉率 (%)	逾期應收關係人款項		應收關係人款項 期後收回金額 (註 2)	提列備抵 損失金額
					金額	處理方式		
台達化學工業股份有限公司	台達化工(天津)有限公司	孫公司	其他應收款 \$ 256,014 (USD 9,249 仟元) (註 1)	-	\$ 256,014	持續催收	\$ -	\$ -

註 1：台達化學工業股份有限公司之其他應收款係出售原料予台達化工(天津)有限公司之款項，因已超過正常授信期限一定期間故轉列其他應收款。

註 2：截至 111 年 3 月 9 日止無收回款項金額。

台灣聚合化學品股份有限公司及轉投資公司  
 亞洲聚合股份有限公司  
 應收關係人款項達新台幣 1 億元或實收資本額 20% 以上  
 民國 110 年 12 月 31 日

附表六之四

單位：除另予註明者外  
 ，為新台幣仟元

帳列應收款項之公司	交易對象名稱	關係	應收關係人款項餘額	週轉率 (%)	逾期應收關係人款項		應收關係人款項 期後收回金額 (註 2)	提列備抵 損失金額
					金額	處理方式		
亞洲聚合股份有限公司	台灣聚合化學品股份有限公司	母公司	應收帳款－關係人 \$ 399,887 其他應收帳款－關係人 2	5.68	\$ - -	- -	\$ 399,887 2	註 1 註 1

註 1：經評估無須提列備抵損失。

註 2：期後係指 111 年 1 月 1 日至 3 月 9 日之期間。

台灣聚合化學品股份有限公司及轉投資公司

被投資公司名稱、所在地區...等相關資訊

民國 110 年度

附表七

單位：除另予註明者外，為新台幣仟元

投資公司名稱	被投資公司名稱	所在地區	主要營業項目	原始投資金額		年底持有		被投資公司 本年度(損)益	本年度認列之 投資(損)益	備註	
				本年年底	去年年底	股數	比率(%)				帳面金額
台灣聚合化學品股份有限公司	台聚投資股份有限公司	台北市基湖路 37 號 12 樓	對各種生產事業、運輸業、倉儲業、營造業、銀行、證券投資公司及貿易公司之投資	\$ 550,000	\$ 550,000	87,250,800	100.00	\$ 1,088,028	\$ 91,531	\$ 91,531	子公司
	Swanlake Traders Ltd.	Citco Building, Wickhamo Cay, P.O. Box 662, Road Town, Tortola, British Virgin Islands	從事各種貿易及投資業務	728,439	728,439	30,000,000	100.00	1,270,746	11,265	11,265	子公司
	台聚(香港)有限公司	6/F., Caltex House, 258 Hennessy Road, Hong Kong	從事各種貿易及投資業務	63,482	63,482	159,999	100.00	63,676	( 1,566)	( 1,566)	子公司
	聯聚國際投資股份有限公司	台北市基湖路 37 號 12 樓	對各種生產事業及服務業之投資	3,490,255	3,490,255	746,722,725	100.00	10,447,388	2,301,117	2,263,488	子公司
	聚利創業投資股份有限公司	台北市基湖路 37 號 10 樓	從事以投資高科技事業為主之創業投資事業	471,800	471,800	25,900,000	70.00	190,601	( 2,438)	( 1,707)	子公司
	昌隆貿易股份有限公司	台北市基湖路 37 號 12 樓	從事進出口貿易業務	28,323	28,323	5,333,059	99.93	65,330	9,208	10,166	子公司
	順昶塑膠股份有限公司	台北市基湖路 37 號 12 樓	主要從事於伸縮膜、壓花膜及工業用多層包裝膜之產銷	171,210	171,210	62,616,299	40.58	1,068,346	224,921	91,268	子公司
	越峯電子材料股份有限公司	台北市基湖路 39 號 8 樓	產銷錳鋅軟性鐵氧磁粉	221,513	221,513	49,250,733	26.91	343,972	59,329	15,968	子公司
	聚森股份有限公司	台北市基湖路 37 號 12 樓	從事光學產品及防火材料業務	250,354	250,354	9,243,369	94.37	16,854	( 2,703)	( 2,551)	子公司
	台聚管理顧問股份有限公司	台北市基湖路 37 號 12 樓	提供經營管理服務	1,000	1,000	671,400	100.00	( 1,195)	( 2,301)	( 2,301)	子公司
Ever Conquest Global Limited	Cypress Epoch Limited	Vistra Corporate Services Centre, Wickhams Cay II, Road Town, Tortola VG1110	從事投資業務	-	150,540	-	-	-	-	-	註 1
	Ever Conquest Global Limited	P.O. Box 957, Offshore Incorporations Centre, Road Town, Tortola, British Virgin Islands	從事投資業務	7,645,980	7,645,980	246,670,000	59.13	7,019,488	( 443,454)	( 262,227)	子公司
	台聚光電股份有限公司 宣聚股份有限公司	台北市基湖路 37 號 12 樓 台北市基湖路 37 號 12 樓	藍寶石單晶製造及銷售 經營太陽能發電業務	330,000 70,100,000	330,000 -	33,000,000 7,010,000	50.85 100.00	48,168 106,371	( 41,955) 2,885	( 21,333) 2,279	子公司 子公司
Ever Victory Global Limited	Ever Victory Global Limited	P.O. Box 957, Offshore Incorporations Centre, Road Town, Tortola, British Virgin Islands	投資業務	11,546,574 (USD 417,145 仟元)	11,546,574 (USD 417,145 仟元)	417,145,000	67.40	11,870,694 (USD 428,855 仟元)	( 635,890) (USD -22,838 仟元)		子公司
	Dynamic Ever Investments Limited	Room 1902, 19/F, Lee Gargen One, 33 Hysan Aveme, Causeway Bay, Hong Kong	投資業務	16,299,368 (USD 588,850 仟元)	16,299,368 (USD 588,850 仟元)	588,850,000	85.00	16,785,159 (USD 606,400 仟元)	( 749,901) (USD -26,932 仟元)		孫公司
聯聚國際投資股份有限公司	台達化學工業股份有限公司	台北市基湖路 37 號 12 樓	產銷聚苯乙烯、丙烯、丁二烯、苯乙烯共聚體樹脂、丙烯腈 苯乙烯共聚體樹脂、玻璃棉 絕緣製品及塑膠原料	1,749,212	1,749,212	138,863,816	36.67	3,022,815	1,849,932		孫公司
	亞洲聚合股份有限公司	台北市基湖路 37 號 12 樓	產銷低密度聚乙烯、中密度聚乙烯及乙烯醋酸乙烯酯共聚樹脂，暨進口及銷售線型低密度聚乙烯及高密度聚乙烯	1,965,437	1,965,437	192,063,336	32.35	5,501,113	3,101,127		孫公司
	華夏海灣塑膠股份有限公司	台北市基湖路 37 號 12 樓	產銷塑膠布、塑膠皮、塑膠管、塑膠粒、塑膠粉、碱氣品及其他有關產品為主要業務	1,320,045	1,320,045	140,609,929	24.20	2,831,033	2,631,418		孫公司

(接次頁)

(承前頁)

投資公司名稱	被投資公司名稱	所 在 地 區	主 要 營 業 項 目	原 始 投 資 金 額		年 底 持 有 股 數	比 率 (%)	帳 面 金 額	被 投 資 公 司 本 年 度 (損) 益	本 年 度 認 列 之 投 資 (損) 益	備 註
				本 年 年 底	去 年 年 底						
台聚投資股份有限公司	越峯電子材料股份有限公司	台北市基湖路 39 號 8 樓	產銷錳鋅軟性鐵氧磁粉	\$ 155,632	\$ 155,632	16,424,242	8.98	\$ 129,296	\$ 59,329		子公司
	順昶先進科技股份有限公司	台北市基湖路 37 號 12 樓	塑膠膜(袋)、工業用塑膠製品、 強化塑膠製品製造業	30,000	30,000	2,250,015	15.00	4,358	( 13,183)		孫公司
	聚利管理顧問股份有限公司	台北市基湖路 37 號 12 樓	企業經營管理顧問業	8,000	8,000	800,000	100.00	15,349	548		孫公司
Swanlake Traders Ltd.	ACME Electronics (Cayman) Corp.	Ugland House P.O. Box 309 George Town, Grand Cayman, Cayman Islands	企業投資	158,038 (USD 5,709 仟元)	97,919 (USD 3,538 仟元)	8,318,356	16.65	204,916 (USD 7,403 仟元)	62,808 (USD 2,252 仟元)		孫公司

註 1：Cypress Epoch Limited 已於 110 年 9 月 28 日清算完結。

註 2：大陸被投資公司相關資訊請參閱附表八。

台灣聚合化學品股份有限公司及轉投資公司  
越峯電子材料股份有限公司  
被投資公司名稱、所在地區...等相關資訊  
民國 110 年度

附表七之一

單位：除另予註明者外  
，為新台幣仟元

投資公司名稱	被投資公司名稱	所 在 地 區	主要營業項目	原 始 投 資 金 額		年 底 持 有		帳 面 金 額	被 投 資 公 司 本 期 ( 損 ) 益	本 年 度 認 列 之 投 資 ( 損 ) 益	備 註
				本 期 期 末	去 年 年 底	股 數	比 率 ( % )				
越峯電子材料股份有限公司	ACME Electronics (Cayman) Corp.	Ugland House P.O. Box 309 George Town, Grand Cayman, Cayman Islands	企業投資	\$ 605,182 (USD 18,336 仟元)	\$ 605,182 (USD 18,336 仟元)	25,621,692	51.27	\$ 629,708	\$ 62,808 (USD 2,252 仟元)	\$ 32,780 (USD 1,175 仟元)	
	Golden Amber Enterprises Limited	CITCO Building, Wickhams Cay Road Town, Tortola, British Virgin Islands	企業投資	669,072 (USD 20,800 仟元)	669,072 (USD 20,800 仟元)	20,800,000	100.00	983,512	90,599	90,599	
	台聚光電股份有限公司	台北市內湖區基湖路 37 號 12 樓	藍寶石單晶製造 及銷售	646,200	646,200	22,064,224	34.00	32,206	( 41,955)	( 14,263)	
ACME Electronics (Cayman) Corp.	ACME Components (Malaysia) Sdn. Bhd.	Plot 15, Jalan Industri 6 Kawasan Perindustrian Jelapang II (ZPB) Jelapang 30020 Ipoh, Perak, Malaysia.	企業投資	331,164 (USD 11,891 仟元)	331,164 (USD 11,891 仟元)	42,600,000	100.00	622,709 (USD 22,497 仟元)	45,230 (MYR 6,997 仟元)	45,230 (MYR 6,997 仟元)	
ACME Components (Malaysia) Sdn. Bhd.	ACME Ferrite Products Sdn. Bhd.	Plot 15, Jalan Industri 6 Kawasan Perindustrian Jelapang II (ZPB) Jelapang 30020 Ipoh, Perak, Malaysia.	軟性鐵氧磁鐵芯 製造及銷售	242,134 (MYR 37,964 仟元)	242,134 (MYR 37,964 仟元)	9,120,000	100.00	613,060 (MYR 96,469 仟元)	45,765 (MYR 7,080 仟元)	45,765 (MYR 7,080 仟元)	

註 1：金額係按 110 年 12 月 31 日之即期匯率換算。

註 2：金額係按 110 年 1 月 1 日至 12 月 31 日之平均匯率計算。

註 3：大陸被投資公司相關資訊請參閱附表八之一。



台灣聚合化學品股份有限公司及轉投資公司

順昶塑膠股份有限公司

被投資公司名稱、所在地區...等相關資訊

民國 110 年度

附表七之二

單位：除另予註明者外，為新台幣仟元

投資公司名稱	被投資公司名稱	所在地區	主要營業項目	原始投資金額		年底持有			被投資公司 本年度(損)益	本年度認列之 投資(損)益	備註
				本 年 年 底 (註 1)	去 年 年 底 (註 1)	股 數 ( 仟 股)	比 率 (%)	帳 面 金 額			
順昶塑膠股份有限公司	順昶塑膠(新加坡)私人有限公司	2 Venture Drive Vision Exchange #12-10 Singapore 608526	生產及銷售塑膠製品	\$ 808,506	\$ 808,506	36,863	100.00	\$ 1,764,808	\$ 118,245	\$ 118,245	註2
	Forever Young Company Limited	Skelton Building Main Street P.O. Box 3136 Road Town, Tortola British Virgin Islands	進出口及代理業務	1,297	1,297	50	100.00	34,835	5,869	5,869	
	Swanson International Ltd.	Ugland House, P.O.Box 309 George Town, Grand Cayman, Cayman Islands, British West Indies	投資	454,134	454,134	14,541	100.00	1,608,235	62,939	62,939	註2
	Curtana Company Ltd.	Flatb 6/F Caltex House 258 Hennessy Road Wanchai, Hong Kong	投資	-	4,850	-	-	-	-	-	註3
	順昶先進科技股份有限公司	台北市內湖區基湖路 37 號 12 樓	種植農業、銷售、研發農產品及生產、銷售及開發 EVA 封裝膜及其他高附加價值之塑膠製品	105,001	140,000	10,500	70.00	20,335	( 13,183)	( 9,228)	
順昶塑膠(新加坡)私人有限公司	PT. Swanson Plastics Indonesia	Ngoro Industrial Park Blok D2-3 Ds. Lolawang Kec. Ngoro Kab. Mojokerto	塑膠產品之製造、銷售	7,979	7,979	261	1.00	7,336	47,876	479	
	順昶塑膠(馬來西亞)私人有限公司	Plot 505, Tingkat Perusahaan 4A, Kawasan Perusahaan Perai, Zon Perdagangan Bebas, 13600 Perai, Seberang Perai, Malaysia	塑膠產品之製造、銷售	182,505 (USD 6,593 仟元)	182,505 (USD 6,593 仟元)	20,000	100.00	586,411 (USD21,185 仟元)	86,314 (USD 3,082 仟元)		
	Swanson Plastics (India) Private Ltd.	PLOT No.2, GDDIDC. Honda, Bhuipal Sattari-403 506, Goa-India	塑膠產品之製造、銷售	457,020 (USD16,511 仟元)	457,020 (USD16,511 仟元)	107,351	100.00	284,595 (USD10,282 仟元)	2,479 (INR 6,527 仟元)		
Swanson International Ltd.	PT. Swanson Plastics Indonesia	Ngoro Industrial Park Blok D2-3 Ds. Lolawang Kec. Ngoro Kab. Mojokerto	塑膠產品之製造、銷售	715,252 (USD25,840 仟元)	715,252 (USD25,840 仟元)	25,840	99.00	726,243 (USD26,237 仟元)	47,876 (IDR24,496,752 仟元)		
	A.S. Holdings (UK) Limited	英國	投資	196,364 (USD 7,094 仟元)	196,364 (USD 7,094 仟元)	3,157	100.00	516,906 (USD18,674 仟元)	29,143 (USD 1,040 仟元)		註2

註 1：原始投資金額及帳面金額係按 110 年 12 月 31 日之即期匯率換算。

註 2：大陸被投資公司相關資訊請參閱附表八之二。

註 3：Curtana Company Ltd.於 110 年第 1 季完成公司清算解散。

台灣聚合化學品股份有限公司及轉投資公司

華夏海灣塑膠股份有限公司

被投資公司名稱、所在地區...等相關資訊

民國 110 年度

附表七之三

單位：除另予註明者外，為新台幣仟元

投資公司名稱	被投資公司名稱	所在地區	主要營業項目	原始投資金額		年底持有		被投資公司 本年度損益	本年度認列之 投資損益	備註	
				本 年 年 底	去 年 年 底	股 數	比率(%)				帳 面 金 額
華夏海灣塑膠股份有限公司	台灣氣乙烯工業股份有限公司	高雄市林園區溪洲里工業一路1號	產銷氣乙烯單體	\$ 2,933,648	\$ 2,930,995	259,591,005	87.27	\$ 4,610,674	\$ 1,510,951	\$ 1,189,448	子公司
	華夏聚合股份有限公司	台北市基湖路37號12樓	PVC粉之製造及銷售	800,000	800,000	80,000,000	100.00	1,503,749	580,982	580,982	子公司
	CGPC (BVI) Holding Co., Ltd.	Citco Building, Wickhams Cay, P.O. Box 662, Road Town, Tortola, British Virgin Islands	轉投資控股公司	1,073,906	1,073,906	16,308,258	100.00	345,845	( 2,505)	( 2,505)	子公司
	華運倉儲實業股份有限公司	高雄市前鎮區建基街1號	石化原料儲運操作	41,106	41,106	22,009,594	33.33	373,731	63,389	21,129	採用權益法之關聯企業
	CGPC America Corporation	1181 California Ave., Suite 235 Corona, CA 92881	銷售PVC二、三次加工品	648,931	648,931	100	100.00	194,709	21,914	21,914	子公司
	越峯電子材料股份有限公司	台北市基湖路39號8樓	產銷錳鋅、軟性鐵氧、磁粉、磁芯	33,995	33,995	3,176,019	1.74	23,171	59,329	1,030	採用權益法之關聯企業

註：大陸被投資公司相關資訊請參閱附表八之三。

台灣聚合化學品股份有限公司及轉投資公司  
台達化學工業股份有限公司  
被投資公司名稱、所在地區...等相關資訊  
民國 110 年度

附表七之四

單位：除另予註明者外，  
為新台幣仟元

投資公司名稱	被投資公司名稱	所在地區	主要營業項目	原始投資金額		年底持有			被投資公司本 年度(損)益	本年度認列之 投資(損)益	備註 (註 1)
				本 年 年 底	去 年 年 底	股 數	比 率 (%)	帳 面 金 額			
台達化學工業股份有限公司	TAITA (BVI) Holding Co., Ltd.	英屬維京群島	轉投資控股公司	\$ 2,483,948 (USD 89,738 仟元)	\$ 2,483,948 (USD 89,738 仟元)	89,738,000	100.00	\$ 3,142,621 (USD 113,455 仟元)	\$ 211,285 (利益 USD 7,532 仟元)	\$ 211,285 (利益 USD 7,352 仟元)	子公司
	華夏海灣塑膠股份有限公司	台北市	PVC 膠布等塑膠產品之 製造及銷售	65,365	65,365	11,516,174	1.98	221,245	2,468,676	48,928	採用權益法之被投 資公司
	華運倉儲實業股份有限公司	台北市	石化原料倉儲	41,082	41,082	22,009,592	33.33	373,731	63,389	21,130	採用權益法之被投 資公司
	越峯電子材料股份有限公司	台北市	產銷錳鋅軟性鐵氧磁粉	44,771	44,771	4,445,019	2.43	32,429	59,329	1,441	採用權益法之被投 資公司
TAITA (BVI) Holding Co., Ltd.	ACME Electronics (Cayman) Corp.	英屬開曼群島	轉投資控股公司	47,056 (USD 1,700 仟元)	47,056 (USD 1,700 仟元)	2,695,619	5.39	66,405 (USD 2,399 仟元)	62,808 (利益 USD 2,252 仟元)	-	採用權益法之被投 資公司

註 1：係依據被投資公司同期間經會計師查核之財務報表計算。

註 2：大陸被投資公司相關資訊請參閱附表八之四。

台灣聚合化學品股份有限公司及轉投資公司

亞洲聚合股份有限公司

被投資公司名稱、所在地區...等相關資訊

民國 110 年度

附表七之五

單位：除另予註明者外，  
為新台幣仟元

投資公司名稱	被投資公司名稱	所在地區	主要營業項目	原始投資金額		年底持有		帳面金額	被投資公司 本期(損)益	本年度認列之 投資(損)益	備註
				本 年 年 底	去 年 年 底	股 數	比 率 (%)				
亞洲聚合股份有限公司	亞聚維京控股有限公司	英屬維京群島	轉投資業務	\$ 381,287 (美金 13,774,806 元)	\$ 381,287 (美金 13,774,806 元)	11,342,594	100.00	\$ 545,802	\$ 27,305	\$ 27,305	子公司
	亞洲聚合投資股份有限公司	台北市	投資業務	200,000	200,000	20,000,000	100.00	168,090	35,822	35,822	子公司
	USI International Corp.	英屬維京群島	轉投資業務	58,128 (美金 2,100,000 元)	58,128 (美金 2,100,000 元)	2,100,000	70.00	62,380	1,047	733	子公司
	華夏海灣塑膠股份有限公司	台北市	產銷塑膠布、塑膠皮、 塑膠管、塑膠粒、塑 膠粉、異型押出建 材、碱氣品及其他相 關產品	247,412	247,412	46,886,185	8.07	900,764	2,468,676	199,203	採權益法之被投資公司
	華運倉儲實業股份有限公司	台北市	石化原料儲運作業	41,082	41,082	22,009,593	33.33	373,731	63,389	21,129	採權益法之被投資公司
	順昶塑膠股份有限公司	台北市	產銷伸縮膜及工業用 多層包裝膜	75,242	75,242	12,266,779	7.95	210,268	224,921	17,880	採權益法之被投資公司
	越峯電子材料股份有限公司	台北市	產銷錳鋅、軟性鐵氧、 磁粉、磁芯	61,348	61,348	6,056,623	3.31	44,186	59,329	1,964	採權益法之被投資公司
	聚利創業投資股份有限公司	台北市	投資高科技事業	52,791	52,791	3,080,866	8.33	22,673	( 2,438 )	( 203 )	採權益法之被投資公司
	台聚光電股份有限公司	台北市	藍寶石單晶製造及銷 售	59,725	59,725	5,972,464	9.20	8,718	( 41,955 )	( 3,861 )	採權益法之被投資公司
	Ever Conquest Global Ltd.	英屬維京群島	轉投資業務	4,718,748 (美金 170,475,000 元)	4,718,748 (美金 170,475,000 元)	170,475,000	40.87	4,851,207	( 443,454 )	( 181,227 )	採權益法之被投資公司
亞聚維京控 股有限公司	ACME Electronics (Cayman) Corp.	英屬開曼群島	轉投資業務	145,179 (美金 5,244,903 元)	145,179 (美金 5,244,903 元)	8,316,450	16.64	204,869	62,703	-	亞聚維京控股有限公司 採權益法之被投資公 司
	USI International Corp.	英屬維京群島	轉投資業務	24,912 (美金 900,000 元)	24,912 (美金 900,000 元)	900,000	30.00	26,734	1,047	-	亞聚維京控股有限公司 採權益法之被投資公 司
亞洲聚合投資 股份有限公司	越峯電子材料股份有限公司	台北市	產銷錳鋅、軟性鐵氧、 磁粉、磁芯	14,889	14,889	1,884,548	1.03	13,749	59,329	-	亞洲聚合投資股份有限 公司採權益法之被投 資公司
	順昶先進科技股份有限公司	台北市	產銷 EVA 封裝膜	22,500	30,000	2,250,015	15.00	4,357	( 13,183 )	-	亞洲聚合投資股份有限 公司採權益法之被投 資公司
Ever Conquest Global Ltd.	Ever Victory Global Ltd.	英屬維京群島	轉投資業務	11,546,574 (美金 417,145,000 元)	11,546,574 (美金 417,145,000 元)	417,145,000	67.40	11,870,694 (USD 428,855 仟元)	( 635,890 ) (USD -22,838 仟元)	-	Ever Conquest Global Ltd.採權益法之被投 資公司
Ever Victory Global Ltd.	Dynamic Ever Investments Ltd.	香 港	轉投資業務	16,299,368 (美金 588,850,000 元)	16,299,368 (美金 588,850,000 元)	588,850,000	85.00	16,785,159 (USD 606,400 仟元)	( 749,901 ) (USD -26,932 仟元)	-	Ever Victory Global Ltd.採權益法之被投 資公司

註 1：大陸被投資公司相關資訊請參閱附表八之五。

台灣聚合化學品股份有限公司及轉投資公司

大陸投資資訊

民國 110 年度

附表八

單位：除另予註明者外，為新台幣仟元

大陸被投資公司名稱	主要營業項目	實收資本額	投資方式	本年年年初自台灣匯出累積投資金額(註6)	本期匯出或收回投資金額(註6)		本年年年底自台灣匯出累積投資金額(註6)	被投資公司本年度損益(註8)	本公司直接或間接投資之持股比例(%)	本年度認列投資(損)益(註7及8)	年底投資帳面價值(註6)	截至本年度止已匯回投資收益
					匯出	收回						
越峰電子(昆山)有限公司	錳鋅軟性鐵氧磁鐵芯製造及銷售	\$ 850,468 (USD 30,725 仟元)	註1	\$ 77,989 (USD 2,818 仟元)	\$ -	\$ -	\$ 77,989 (USD 2,818 仟元)	\$ 45,024 (USD 1,616 仟元)	16.65	\$ 7,495 (USD 269 仟元)	\$ 137,494 (USD 4,967 仟元)	\$ -
台亞(上海)貿易有限公司	經營進口以及分銷各類化工原料及產品業務	138,400 (USD 5,000 仟元)	註2	138,400 (USD 5,000 仟元)	-	-	138,400 (USD 5,000 仟元)	2,140 (USD 76 仟元)	100.00	2,140 (USD 76 仟元)	130,269 (USD 4,706 仟元)	-
福建古雷石化有限公司	原油加工及石油製品製造等	40,438,468 (RMB 9,314,400 仟元)	註3	6,323,489 (USD 228,450 仟元)	-	-	6,323,489 (USD 228,450 仟元)	(1,455,990) (USD -52,302 仟元)	16.94	(246,635) (USD -8,860 仟元)	6,550,610 (USD 236,655 仟元)	-

本年年年底累計自台灣匯出赴大陸地區投資金額	經濟部投審會核准投資金額	依經濟部投審會規定赴大陸地區投資限額
\$ 6,797,392 (USD 245,571 仟元)	\$ 8,497,917 (註5) (USD 307,006 仟元)	\$ - (註4)

註1：係透過100%轉投資之Swanlake Traders Ltd.再經由第三地區匯款投資大陸公司。

註2：直接100%投資之大陸公司。

註3：係透過第三地區59.13%EVER CONQUEST GLOBAL LIMITED(連勝環球有限公司)，轉投資67.40%EVER VICTORY GLOBAL LIMITED(恆凱環球有限公司)，再轉投資85.00%DYNAMIC EVER INVESTMENTS LIMITED(旭騰投資有限公司)以間接投資50%福建古雷石化有限公司。

註4：係依據經濟部投審會109年2月11日經授工字第10920403810號函，本公司為取得經濟部工業局核發符合營運總部營業範圍證明文件之企業，故並無投資限額。

註5：係包括105年9月1日經經濟部投審會經審二字第10500116380號函及105年12月29日經經濟部投審會經審二字第10500234240號函及109年2月26日經經濟部投審會經審二字第10800262920號函核准經第三地區匯款投資大陸地區福建古雷石化有限公司合計美金257,939仟元，及109年10月5日經經濟部投審會經審二字第10900245220號函核准經第三地區投資設立銷售公司美金32,200仟元，及110年1月21日經經濟部投審會經審二字第11000010830號函核准經第三地區投資越峰電子(昆山)有限公司美金1,422仟元。

註6：係按110年12月31日之即期匯率換算。

註7：除福建古雷石化有限公司係經德勤華永會計師事務所查核並按母公司所採用之會計原則予以調整認列外，餘越峰電子(昆山)有限公司及台亞(上海)貿易有限公司係按其台灣母公司簽證會計師查核之財務報告計算。

註8：係按110年1月1日至12月31日之平均匯率計算。

台灣聚合化學品股份有限公司及轉投資公司

越峯電子材料股份有限公司

大陸投資資訊

民國 110 年度

附表八之一

單位：除另予註明者外，為新台幣仟元

大陸被投資公司名稱	主要營業項目	實收資本額 (註 7)	投資方式 (註 1)	本年年初自台灣匯出累積投資金額 (註 5)	本年度匯出或收回金額		本年年底自台灣匯出累積投資金額 (註 5)	被投資公司本期損益 (註 6)	本公司直接或間接投資之持股比例 (%)	本年度認列投資損益 (註 4 及 6)	年底投資帳面價值 (註 7)	截至本年度止已匯回投資收益
					匯出	收回						
越峰電子(昆山)	軟性鐵氧磁鐵芯製造及銷售	\$ 850,468 (USD 30,725 仟元)	透過 ACME (Cayman) 間接投資。	\$ 374,188 (USD 11,144 仟元)	\$ -	\$ -	\$ 374,188 (USD 11,144 仟元)	\$ 45,024 (RMB 10,406 仟元)	51.27	\$ 23,086 (RMB 5,335 仟元)	\$ 423,500 (RMB 97,547 仟元)	\$ -
越峰電子(廣州)	軟性鐵氧磁鐵芯製造及銷售	531,456 (USD 19,200 仟元)	透過 GAEL 間接投資。	619,676 (USD 19,200 仟元)	-	-	619,676 (USD 19,200 仟元)	92,050 (RMB 21,222 仟元)	100.00	92,050 (RMB 21,222 仟元)	980,424 (RMB 225,826 仟元)	-

本年年底累計自台灣匯出赴大陸地區投資金額	經濟部投審會核准投資金額	依經濟部投審會規定赴大陸地區投資限額
\$ 839,922 (USD 30,344 仟元) (註 3 及 7)	\$ 1,014,001 (USD 36,633 仟元) (註 3 及 註 7)	\$ - (註 2)

註 1：投資方式(二)係透過第三地區投資設立公司再投資大陸公司。

註 2：依據經濟部投審會 97.08.29 經審字第 09704604680 號函，越峯公司為取得經濟部工業局核發符合營運總部營運範圍證明文件之企業，故並無投資限額。

註 3：係包含越峰電子(昆山)有限公司盈餘轉增資，越峯公司依持股比例因而增加之美金 6,289 仟元。

註 4：本年度認列投資損益係按經越峯母公司簽證會計師查核簽證之財務報告換算。

註 5：係依原始投資之匯率計算。

註 6：係依 110 年 1 月 1 日至 12 月 31 日之平均匯率換算。

註 7：係按 110 年 12 月 31 日之即期匯率換算。

台灣聚化學品股份有限公司及轉投資公司

順昶塑膠股份有限公司

大陸投資資訊

民國 110 年度

附表八之二

單位：除另予註明者外，  
為新台幣仟元

大陸被投資公司名稱	主要營業項目	實收資本額 (註 1)	投資方式	本年年初 自台灣匯出累積 投資金額	本年度匯出或收回 投資金額		本年年 自台灣匯出累積 投資金額	被投資公司 本年度損益 (註 3)	本公司直接 或間接投資 之持股比例 (%)	本年度認列 投資損益 (註 3)	期末投資 帳面價值 (註 4)	截至本年度止已 匯回投資收益
					匯出	收回						
順昶塑膠(昆山)有限公司	生產、銷售、開發多功能膜及光解膜等	\$ 367,867 (USD13,290 仟元)	透過英屬蓋曼群島 Swanson International Ltd. 間接投資。	\$ 223,930	\$ -	\$ -	\$ 223,930	\$ 33,986 (USD 1,213 仟元)	100.00	\$ 33,986 (USD 1,213 仟元)	\$ 1,132,754 (USD40,923 仟元)	\$ -
順安塗佈科技(昆山)有限公司	經營 PE 離型膜及其他離型產品之產銷業務	251,888 (USD 9,100 仟元)	透過英屬蓋曼群島 Swanson International Ltd 投資英國 A.S. Holdings (UK) Limited 間接投資。	193,447	-	-	193,447	36,660 (USD 1,309 仟元)	100.00	36,660 (USD 1,309 仟元)	516,104 (USD18,645 仟元)	64,395 (USD 2,327 仟元)
順昶塑膠(天津)有限公司	生產、銷售、開發多功能膜及光解膜等	296,176 (USD10,700 仟元)	經由第三地區順昶塑膠(新加坡)私人有限公司間接投資。	170,754	-	-	170,754	(24) (USD -840 仟元)	100.00	(24) (USD -840 仟元)	74,025 (USD 2,674 仟元)	-

本年年 自台灣匯出 赴大陸地區 投資金額	本年年 自台灣匯出 赴大陸地區 投資金額	依經濟部 投資審議會 規定 赴大陸地區 投資限額
\$ 588,131	\$ 907,510 (USD 32,786 仟元)	\$ - (註 2)

註 1：實收資本額及經濟部投資審議會核准投資金額係按 110 年 12 月 31 日之即期匯率換算。

註 2：依據經濟部工業局 109 年 6 月 18 日經授工字第 10920418410 號函，順昶公司已取得經濟部工業局核發符合營運總部營運範圍證明文件之企業，故並無投資限額。

註 3：係依 110 年 1 月 1 日至 12 月 31 日之平均匯率換算。

註 4：係按 110 年 12 月 31 日之即期匯率換算。

台灣聚合化學品股份有限公司及轉投資公司

華夏海灣塑膠股份有限公司

大陸投資資訊

民國 110 年度

附表八之三

單位：除另予註明者外，為新台幣仟元

大陸被投資公司名稱	主要營業項目	實收資本額 (註 1)	投資方式	本年年初自台灣匯出累積投資金額 (註 1)	本年度匯出或收回投資金額		本年年末自台灣匯出累積投資金額 (註 1)	被投資公司本年度損益	本公司直接或間接投資之持股比例 (%)	本年度認列投資損益 (註 5)	年底投資帳面價值 (註 1)	截至本年度止已匯回投資收益
					匯出	收回						
華夏塑膠(中山)有限公司(註4)	從事PVC膠布及三次加工製造及銷售	\$ 553,600 (USD 20,000 仟元)	透過CGPC (BVI) Holding Co., Ltd.間接投資。	\$ 553,600 (USD 20,000 仟元)	\$ -	\$ -	\$ 553,600 (USD 20,000 仟元)	(\$ 2,569) (USD -93 仟元)	100.00	(\$ 2,569) (USD -93 仟元)	\$ 262,303 (USD 9,476 仟元)	\$ -
中山華聚塑化製品有限公司(註4)	從事PVC三次加工品製造及銷售	41,520 (USD 1,500 仟元)	透過CGPC (BVI) Holding Co., Ltd.間接投資。	41,520 (USD 1,500 仟元)	-	-	41,520 (USD 1,500 仟元)	15 (USD 1 仟元)	100.00	15 (USD 1 仟元)	13,461 (USD 486 仟元)	-

本年年末累計自台灣匯出赴大陸地區投資金額 (註 1 及 3)	經濟部投審會核准投資金額 (註 1)	依經濟部投審會規定赴大陸地區投資限額 (註 2)
\$ 749,630 (USD 27,082 仟元)	\$ 869,152 (USD 31,400 仟元)	\$ -

註 1：係按 110 年 12 月 31 日之即期匯率換算。

註 2：依據經濟部工業局 109.9.8 經授工字第 10920426850 號函，華夏公司已取得經濟部工業局核發符合營運總部營運範圍證明文件之企業，故並無投資限額。

註 3：泉州華夏塑膠有限公司(泉州華夏)及聯聚(中山)工業有限公司(聯聚中山)已完成清算解散程序，並已將清算剩餘款項匯回 CGPC (BVI) Holding Co., Ltd. (CGPC (BVI))，另華夏塑膠(三河)有限公司(華夏三河)之股權已全數出售，其出售剩餘款項亦已匯回 CGPC (BVI)，惟上述股權投資之投資款均尚未匯回台灣，故該累計金額尚包含泉州華夏之投資金額美金 684 仟元、聯聚中山之投資金額美金 898 仟元以及華夏三河之投資金額美金 4,000 仟元。

註 4：華夏公司董事會於 100 年 10 月 24 日決議通過解散孫公司華夏塑膠(中山)有限公司(華夏中山)及中山華聚塑化製品有限公司(中山華聚)，惟華夏公司因考量停業單位已恢復其營運實質，故評估自 110 年起將該停業單位轉回繼續營業單位。

註 5：本年度認列之投資損益係經華夏母公司簽證會計師查核簽證之財務報告。



台灣聚合化學品股份有限公司及轉投資公司

台達化學工業股份有限公司

大陸投資資訊

民國 110 年度

附表八之四

單位：除另予註明者外，為新台幣仟元

大陸被投資公司名稱	主要營業項目	實收資本額	投資方式	本年年初自台灣匯出累積投資金額	本年度匯出或收回投資金額		本年年末自台灣匯出累積投資金額	被投資公司本期(損)益(註5)	本公司直接或間接投資之持股比例(%)	本年度認列投資(損)益(註5)	年底投資帳面價值(註5)	截至本年度止已匯回投資收益
					匯出	匯回						
台達化工(中山)有限公司(台達中山)	從事苯乙烯聚合衍生物之製造及銷售	\$ 1,280,200 (USD 46,250 仟元) (註1)	透過第三地區投資設立公司再投資大陸公司	\$ 1,190,240 (USD 43,000 仟元)	\$ -	\$ -	\$ 1,190,240 (USD 43,000 仟元)	\$ 218,742 (USD 7,795 仟元)	100.00	\$ 218,742 (USD 7,795 仟元)	\$ 1,817,579 (USD 65,664 仟元)	\$ -
台達化工(天津)有限公司(台達天津)	從事苯乙烯聚合衍生物之製造及銷售	757,048 (USD 27,350 仟元) (註2)	透過第三地區投資設立公司再投資大陸公司	719,680 (USD 26,000 仟元)	-	-	719,680 (USD 26,000 仟元)	( 10,135) (USD -361 仟元)	100.00	( 10,135) (USD -361 仟元)	( 114,144) (USD -4,124 仟元)	-
越峰電子(昆山)有限公司(越峰昆山)	錳鋅、軟性鐵氧、磁鐵蕊之製造及銷售	850,468 (USD 30,725 仟元)	透過轉投資第三地區現有公司 ACME Electronics (Cayman) Corp.再投資大陸公司	37,479 (USD 1,354 仟元)	-	-	37,479 (USD 1,354 仟元)	45,024 (USD 1,616 仟元)	5.39	2,429 (USD 87 仟元)	44,556 (USD 1,610 仟元)	-

本年年末累計自台灣匯出赴大陸地區投資金額	經濟部投資審會核准投資金額	依經濟部投審會規定赴大陸地區投資限額
\$ 1,947,399 (USD 70,354 仟元)	\$ 2,098,623 (USD 75,817 仟元)(註3)	\$ - (註4)

註 1：台達中山於 96 年度辦理盈餘轉增資 USD3,250 仟元；台達中山於 110 年 10 月 14 日召開董事會，決議通過 96 年至 109 年盈餘分配案，金額共計人民幣 306,950 仟元，預計用於投資中國大陸境內之再投資項目，截至 110 年 12 月 31 日止尚未實際撥款。

註 2：台達天津於 101 年度辦理盈餘轉增資 USD1,350 仟元，台達公司管理階層決定自 108 年 4 月起暫停台達天津之生產。

註 3：係含台達中山盈餘轉增資 USD3,250 仟元、台達天津盈餘轉增資 USD1,350 仟元及越峰昆山盈餘轉增資 USD802 仟元。

註 4：係依據經濟部投審會 108 年 6 月 6 日經授工字第 10820415160 號函，台達公司為取得經濟部工業局核發符合營運總部營業範圍證明文件之企業，故並無投資限額。

註 5：係按台達母公司簽證會計師查核簽證之財務報表計算。

台灣聚合化學品股份有限公司及轉投資公司

亞洲聚合股份有限公司

大陸投資資訊

民國 110 年度

附表八之五

單位：除另予註明者外，為新台幣仟元

大陸被投資公司名稱	主要營業項目	實收資本額 (註 4)	投資方式 (註 1)	本年年初自出 匯 本年年末自出 匯 本年年末自出 匯	本年度匯出或收回投資金額		本年年末自出 匯 本年年末自出 匯	被投資公司 本年度損益 本公司直接或 間接投資之 持股比例 (%)	本年度認列投資(損)益 (註 3)	年底投資帳面金額 (註 4)	截至本年度止 已匯回投資收益	
					匯出	匯回						
越峰電子(昆山)有限公司	錳鋅鐵氧磁鐵芯之製造及銷售	\$ 850,468 (USD 30,725 仟元)	(2) ACME Electronics (Cayman) Corp.	\$ 115,630 (USD 4,177 仟元)	\$ -	\$ -	\$ 115,630 (USD 4,177 仟元)	B \$ 45,024	16.64	B \$ 7,493	\$ 137,462	\$ -
聚華(上海)貿易有限公司	銷售化工產品及其設備等	69,200 (USD 2,500 仟元)	(2) 亞聚維京控有限公司	84,025 (USD 3,036 仟元)	-	-	84,025 (USD 3,036 仟元)	B 16,420	100.00	B 16,420	136,096	-
福建古雷石化有限公司	原油加工及石油製品製造等	40,438,468 (RMB 9,314,400 仟元)	(2) Dynamic Ever Investments Ltd., (註 2)	4,370,198 (USD 157,883 仟元)	-	-	4,370,198 (USD 157,883 仟元)	A ( 1,455,990)	11.71	A ( 170,497)	4,533,837	-

本年年末累計自台灣匯出 赴大陸地區投資金額	經濟部投資審委會 核准投資金額	依經濟部投資審委會 規定
\$ 4,703,274 (註 5) (USD 169,916 仟元)	\$ 6,195,770 (USD 223,836 仟元)	\$ - (註 6)

註 1：投資方式區分為下列三種，標示種類別即可：

- (1) 直接赴大陸地區從事投資。
- (2) 透過第三地區公司再投資大陸(請註明該第三地區之投資公司)。
- (3) 其他方式。

註 2：係透過第三地區 40.87% Ever Conquest Global Ltd. (連勝環球有限公司)，轉投資 67.40% Ever Victory Global Ltd. (恆凱環球有限公司)，再轉投資 85.00% Dynamic Ever Investments Ltd. (旭騰投資有限公司) 以間接投資 50% 福建古雷石化有限公司。

註 3：本年底認列投資損益欄中：

- (1) 若屬籌備中，尚無投資損益者，應予註明。
- (2) 投資損益認列基礎分為下列三種，應予註明。
  - A. 經與中華民國會計師事務所所有合作關係之國際性會計師事務所查核之財務報表。
  - B. 經台灣母公司簽證會計師查核之財務報表。
  - C. 其他。

註 4：係按 110 年 12 月 31 日之即期匯率換算。

註 5：係亞聚公司直接投資及透過 APC(BVI) Holding Co. Ltd. 投資 Silicon Technology Investment (Cayman) Corp. (STIC) 與 Solargiga Energy Holdings Ltd. 間接投資於中國大陸之公司。

註 6：係依據經濟部投資審會 109 年 2 月 26 日經投工字第 10800262940 號函，亞聚公司為取得經濟部工業局核發符合營運總部營業範圍證明文件之企業，故並無投資限額。

台灣聚合化學品股份有限公司及轉投資公司

主要股東資訊

民國 110 年 12 月 31 日

附表九

主 要 股 東 名 稱	股 份	
	持 有 股 數	持 股 比 例 ( % )
香港商誠利置業有限公司	173,776,546	14.61
富邦綜合證券股份有限公司受託保管好其利有限公司投資專戶	110,000,000	9.25
亞洲聚合股份有限公司	101,355,673	8.52

註 1：本表主要股東資訊係由集保公司以當季季底最後一個營業日，計算股東持有公司已完成無實體登錄交付（含庫藏股）之普通股及特別股合計達 5% 以上資料。本公司合併財務報告所記載股本與實際已完成無實體登錄交付股數，可能因編製計算基礎不同或有差異。

註 2：上開資料如屬股東將持股交付信託，係以受託人開立信託專戶之委託人個別分戶揭示。至於股東依據證券交易法令辦理持股超過 10% 之內部人股權申報，其持股包括本人持股加計其交付信託且對信託財產具有運用決定權股份等，有關內部人股權申報資料請參閱公開資訊觀測站。

## §重要會計項目明細表目錄§

項	目	編 號 / 索 引
資產、負債及權益項目明細表		
現金及約當現金明細表		明細表一
透過損益按公允價值衡量之金融工具－流動 明細表		明細表二
按攤銷後成本衡量之金融資產－流動明細表		附註九
應收票據明細表		明細表三
應收帳款明細表		明細表四
其他應收款明細表		附註十
存貨明細表		明細表五
預付款項明細表		明細表六
透過其他綜合損益按公允價值衡量之金融資 產－非流動變動明細表		明細表七
採用權益法之投資變動明細表		明細表八
不動產、廠房及設備變動明細表		附註十三
不動產、廠房及設備累計折舊變動明細表		附註十三
投資性不動產變動明細表		附註十五
投資性不動產累計折舊變動明細表		附註十五
使用權資產變動明細表		明細表九
使用權資產累計折舊變動明細表		明細表十
無形資產變動明細表		附註十六
遞延所得稅資產明細表		附註二五
其他非流動資產明細表		明細表十一
應付帳款明細表		明細表十二
其他應付款明細表		附註二十
其他流動負債明細表		明細表十三
應付公司債明細表		明細表十四
長期借款明細表		明細表十五
租賃負債明細表		明細表十六
遞延所得稅負債明細表		附註二五
其他非流動負債明細表		明細表十七
損益項目明細表		
銷貨收入明細表		明細表十八
銷貨成本明細表		明細表十九
製造費用明細表		明細表十九之一
營業費用明細表		明細表二十
其他收益及費損淨額明細表		附註二四
財務成本明細表		附註二四
本期發生之員工福利、折舊、折耗及攤銷費 用功能別彙總表		明細表二十一

台灣聚合化學品股份有限公司

現金及約當現金明細表

民國 110 年 12 月 31 日

明細表一

單位：除另予註明者外  
，係新台幣仟元

項	目	摘	要	金	額
現	金				
	零用金			\$	<u>560</u>
	銀行存款				
	支票存款				2,971
	台幣活期存款				78,654
	外幣活期存款	USD 1,916,308.57 元 (註)			<u>58,259</u>
		RMB 825,046.52 元 (註)			
		JPY 15,760.00 元 (註)			
		EUR 52,038.79 元 (註)			
	銀行存款小計				<u>139,884</u>
約當現金					
	定期存款	年利率 0.01%-2.40%，其中包括 外幣定存 USD 6,000,000 元 及 RMB 33,000,000 元 (註)， 111 年 1 月~112 年 1 月到期			<u>968,350</u>
					<u>\$ 1,108,794</u>

註：美金按匯率 USD1=NTD 27.6800 換算。

人民幣按匯率 RMB1 = NTD 4.3415 換算。

日圓按匯率 JPY1 = NTD 0.2405 換算。

歐元按匯率 EUR1 = NTD 31.3200 換算。

台灣聚合化學品股份有限公司  
透過損益按公允價值衡量之金融工具－流動明細表  
民國 110 年 12 月 31 日

明細表二

單位：新台幣仟元，惟  
面額及單價為元

金 融 工 具 名 稱 摘 要	股 數 / 單 位 數	面 值 ( 元 )	總 額	利 率	取 得 成 本	公 允 價 值		歸 屬 於 信 用 風 險 變 動 之 公 允 價 值 變 動 備 註
						單 價 ( 元 )	總 額	
強制透過損益按公允價值衡量之金融資產－非衍生金融資產								
基金受益憑證及受益證券								
野村貨幣市場基金	3,642,877	\$ 10	\$ 36,429		\$ 60,000	\$ 16.4757	\$ 60,019	\$ -
第一金台灣貨幣市場基金	15,516,171	10	155,162		240,000	15.4713	240,055	-
元大萬泰貨幣市場基金	5,235,979	10	52,360		80,000	15.2790	80,000	-
華南永昌麒麟貨幣市場基金	19,031,543	10	190,315		230,000	12.0881	230,055	-
中國信託華盈貨幣市場基金	3,595,506	10	35,955		40,000	11.1271	40,008	-
統一強棒貨幣市場基金	7,942,704	10	79,427		134,000	16.8723	134,012	-
華南永昌鳳翔貨幣市場基金	20,046,518	10	200,465		329,000	16.4196	329,156	-
台新大眾貨幣市場基金	16,379,377	10	163,794		235,000	14.3504	235,051	-
群益安穩貨幣市場基金	6,136,287	10	61,363		100,000	16.2971	100,004	-
兆豐國際寶鑽貨幣市場基金	9,508,754	10	95,088		119,701	12.6776	120,548	-
第一金全家福貨幣市場基金	971,287	10	9,713		175,000	180.2170	175,042	-
台新 1699 貨幣市場基金	19,245,740	10	192,457		263,000	13.6786	263,255	-
日盛貨幣市場基金	16,702,410	10	167,024		250,000	14.9871	250,321	-
永豐貨幣市場基金	7,833,977	10	78,340		110,000	14.0472	110,045	-
國泰一號不動產投資信託基金	3,340,000	10	33,400		34,175	18.1300	60,554	-
			<u>1,551,292</u>		<u>2,399,876</u>		<u>2,428,125</u>	<u>-</u>
國內上市（櫃）股票								
聯華電子股份有限公司	150,000	10	1,500		8,730	65.0000	9,750	-
長榮海運股份有限公司	473,251	10	4,733		7,353	142.5000	67,438	-
聯成化學科技股份有限公司	700,000	10	7,000		16,523	21.6000	15,120	-
廣達電腦股份有限公司	200,000	10	2,000		16,817	94.7000	18,940	-
訊芯科技控股股份有限公司	80,000	10	800		7,455	93.0000	7,440	-
中國鋼鐵股份有限公司	650,000	10	6,500		25,197	35.3500	22,978	-
東和鋼鐵企業股份有限公司	368,500	10	3,685		22,805	67.1000	24,726	-
			<u>26,218</u>		<u>104,880</u>		<u>166,392</u>	<u>-</u>
			<u>\$ 1,577,510</u>		<u>\$ 2,504,756</u>		<u>\$ 2,594,517</u>	<u>\$ -</u>
強制透過損益按公允價值衡量之金融資產－衍生工具								
遠期外匯合約								
持有供交易之金融負債－衍生工具							\$ 1,364	\$ -
遠期外匯合約							\$ 2,492	\$ -

台灣聚合化學品股份有限公司

應收票據明細表

民國 110 年 12 月 31 日

明細表三

單位：新台幣仟元

客 戶 名 稱	摘 要	金 額	備 註
因營業產生之非關係人應收票據			
德淵企業股份有限公司	未到期	\$ 99,935	
台灣日邦樹脂股份有限公司	未到期	16,394	
其他	未到期	<u>3,050</u>	
		<u>\$ 119,379</u>	

台灣聚合化學品股份有限公司

應收帳款明細表

民國 110 年 12 月 31 日

明細表四

單位：新台幣仟元

客 戶 名 稱	摘 要	金 額	備 註
非關係人			
福斯特集團	貨 款	\$ 879,280	
斯威克光伏新材料有限公司	貨 款	373,002	
聚華集團	貨 款	168,206	
德淵集團	貨 款	128,537	
遠東集團	貨 款	106,255	
其他(註)	貨 款	<u>311,478</u>	
小 計		1,966,758	
減：備抵損失		( <u>2,651</u> )	
		<u>1,964,107</u>	
關 係 人			
USI Trading (Shanghai) Co., Ltd.	貨 款	46,493	
Forever Young Company Limited	貨 款	24,324	
台聚(香港)有限公司	貨 款	23,142	
順昶塑膠股份有限公司	貨 款	12,498	
順昶先進科技股份有限公司	貨 款	<u>11</u>	
小 計		<u>106,468</u>	
		<u>\$ 2,070,575</u>	

註：各戶餘額均未超過應收帳款餘額 5%。



台灣聚合化學品股份有限公司

存貨明細表

民國 110 年 12 月 31 日

明細表五

單位：新台幣仟元

名 稱	摘 要	金 額	
		成 本	淨 變 現 價 值 ( 註 )
製 成 品		\$ 921,676	\$ 1,095,877
在 製 品		36,724	67,247
原 料		185,399	182,221
物 料		<u>167,967</u>	<u>169,112</u>
		1,311,766	<u>\$ 1,514,457</u>
減：備抵存貨跌價損失		( <u>59,375</u> )	
			<u>\$ 1,252,391</u>

註：淨變現價值係指在正常情況下之估計售價減除至完工需投入之估計成本及完成出售所需之估計成本後之餘額。

台灣聚合化學品股份有限公司

預付款項明細表

民國 110 年 12 月 31 日

明細表六

單位：新台幣仟元

<u>項</u>	<u>目</u>	<u>摘</u>	<u>要</u>	<u>金</u>	<u>額</u>	<u>備</u>	<u>註</u>
用品盤存				\$ 161,142			
預付費用				29,663			
預付貨款				<u>13,590</u>			
				<u>\$ 204,395</u>			

台灣聚合化學品股份有限公司  
 透過其他綜合損益按公允價值衡量之金融資產－非流動變動明細表  
 民國 110 年 1 月 1 日至 12 月 31 日

明細表七

單位：除另予註明者外  
 ，係新台幣仟元

金融商品名稱	年初餘額		本年度增加		本年度減少		年底餘額		提供擔保 或質押情形	備註
	股數	公允價值	股數	金額	股數	金額	股數	公允價值		
國內上市(櫃)股票										
友達光電股份有限公司	8,514,006	\$ 119,196	-	\$ 75,775	-	\$ -	8,514,006	\$ 194,971	無	註1
中鼎工程股份有限公司	15,130,656	577,991	-	-	-	15,131	15,130,656	562,860	無	註2
國內非上市(櫃)普通股										
達勝壹乙創業投資股份有限公司	12,044,707	<u>275,452</u>	-	<u>-</u>	2,089,757	<u>110,732</u>	9,954,950	<u>164,720</u>	無	註3
		<u>\$ 972,639</u>		<u>\$ 75,775</u>		<u>\$ 125,863</u>		<u>\$ 922,551</u>		

註 1：本年度增加金額係公允價值變動調整所致。

註 2：本年度減少金額係公允價值變動調整所致。

註 3：本年度減少股數及金額係公允價值變動調整及現金減資所致。

台灣聚合化學品股份有限公司  
採用權益法之投資變動明細表  
民國 110 年 1 月 1 日至 12 月 31 日

明細表八

單位：除另予註明者外，  
係新台幣仟元

被投資公司名稱	年 初 餘 額		本 年 度 增 加		本 年 度 減 少		採用權益法認 列之子公司 (損)益之份額	年 底 餘 額		股 權 淨 值	備 註	提供擔保或 質押情形	
	股 數	金 額	股 數	金 額	股 數	金 額		股 數	持 股 %				金 額
台聚投資股份有限公司	87,250,800	\$ 861,889	-	\$ 137,283	-	\$ 2,675	\$ 91,531	87,250,800	100.00	\$ 1,088,028	\$ 1,089,572	註 1	無
Swanlake Traders Ltd.	30,000,000	1,293,513	-	3,564	-	37,596	11,265	30,000,000	100.00	1,270,746	1,284,392	註 2	無
台聚(香港)有限公司	159,999	67,491	-	-	-	2,249	( 1,566)	159,999	100.00	63,676	63,676	註 3	無
聯聚國際投資股份有限公司	616,268,754	7,739,718	130,453,971	814,738	-	370,556	2,263,488	746,722,725	100.00	10,447,388	11,653,149	註 4	無
聚利創業投資股份有限公司	32,900,000	180,508	-	11,800	7,000,000	-	( 1,707)	25,900,000	70.00	190,601	190,601	註 5	無
昌隆貿易股份有限公司	4,358,183	55,164	974,876	-	-	-	10,166	5,333,059	99.93	65,330	65,330		無
順昶塑膠股份有限公司	62,616,299	1,050,935	-	86	-	73,943	91,268	62,616,299	40.58	1,068,346	1,073,323	註 6	無
越峯電子材料股份有限公司	49,250,733	333,831	-	-	-	5,827	15,968	49,250,733	26.91	343,972	359,312	註 7	無
聚森股份有限公司	9,243,369	19,405	-	-	-	-	( 2,551)	9,243,369	94.37	16,854	16,854		無
台聚管理顧問股份有限公司	671,400	1,539	-	-	-	433	( 2,301)	671,400	100.00	( 1,195)	( 1,195)	註 8	無
Cypress Epoch Limited	5,000,000	128,814	-	-	5,000,000	128,814	-	-	-	-	-	註 9	無
台亞(上海)貿易有限公司	-	-	5,000,000	128,814	-	685	2,140	5,000,000	100.00	130,269	130,269	註 9 及 10	無
Ever Conquest Global Limited	246,670,000	7,331,651	-	-	-	49,936	( 262,227)	246,670,000	59.13	7,019,488	7,019,488	註 11	無
台聚光電股份有限公司	33,000,000	69,501	-	-	-	-	( 21,333)	33,000,000	50.85	48,168	48,168		無
宣聚股份有限公司	-	-	7,010,000	104,092	-	-	2,279	7,010,000	100.00	106,371	106,371	註 12	無
		19,133,959		\$ 1,200,377		\$ 672,714	\$ 2,196,420			21,858,042			
轉列長期股權投資貸餘		-		-		-	-			1,195			
		\$ 19,133,959								\$ 21,859,237			

- 註 1：本年度增加係處分透過其他綜合損益按公允價值衡量之金融資產累計損益移轉至保留盈餘 77,105 仟元及透過其他綜合損益按公允價值衡量之金融資產未實現利益 60,178 仟元；本年度減少係依持股比例認列國外營運機構財務報表換算之差額 1,754 仟元及確定福利計畫之再衡量損失 921 仟元。
- 註 2：本年度增加係依持股比例認列資本公積 3,564 仟元；本年度減少係依持股比例認列國外營運機構財務報表換算之差額 37,596 仟元。
- 註 3：本年度減少係依持股比例認列國外營運機構財務報表換算之差額 2,249 仟元。
- 註 4：本年度增加係依持股比例認列資本公積 1,129 仟元、發放予子公司現金股利調整資本公積一庫藏股票交易 38,329 仟元、透過其他綜合損益按公允價值衡量之金融資產未實現利益 751,931 仟元及處分透過其他綜合損益按公允價值衡量之金融資產累計損益移轉至保留盈餘 23,349 仟元；本年度減少係庫藏股金融商品評價調整 343,048 仟元、確定福利計畫之再衡量損失 3,624 仟元及依持股比例認列國外營運機構財務報表換算之差額 23,884 仟元。
- 註 5：本年度增加係透過其他綜合損益按公允價值衡量之金融資產未實現利益 11,800 仟元。本年度減少係聚創公司於 110 年 11 月 25 日經臨時股東會決議辦理減資彌補累積虧損。
- 註 6：本年度增加係確定福利計畫之再衡量利益增加 86 仟元；本年度減少係獲配被投資公司發放之現金股利 50,093 仟元、依持股比例認列資本公積 2 仟元及依持股比例認列國外營運機構財務報表換算之差額 23,848 仟元。
- 註 7：本年度減少係依持股比例認列國外營運機構財務報表換算之差額 5,259 仟元及確定福利計畫之再衡量損失 568 仟元。
- 註 8：本年度增加係確定福利計畫之再衡量損失 433 仟元。
- 註 9：本年度 Cypress Epoch Limite 減少及台亞公司增加係為精簡投資架構，本公司於 110 年 1 月 25 日經經濟部投資審議委員會（投審會）核准變更間接在大陸地區投資台亞公司，故於核准後修正為直接投資於大陸地區之台亞公司 128,814 仟元。另 Cypress Epoch Limited 已於 110 年 9 月 28 日完成解散清算程序。
- 註 10：本年度減少係認列國外營運機構財務報表換算之差額 685 仟元。
- 註 11：本年度減少係依持股比例認列國外營運機構財務報表換算之差額 49,936 仟元。
- 註 12：本年度增加係新增投資價款 104,092 仟元。

台灣聚合化學品股份有限公司  
 使用權資產變動明細表  
 民國 110 年 1 月 1 日至 12 月 31 日

明細表九

單位：新台幣仟元

項 目	年 初 餘 額	本 年 度 增 加	本 年 度 減 少	年 底 餘 額	備 註
建築物	<u>\$ 23,441</u>	<u>\$ -</u>	<u>\$ -</u>	<u>\$ 23,441</u>	

台灣聚合化學品股份有限公司  
 使用權資產累計折舊變動明細表  
 民國 110 年 1 月 1 日至 12 月 31 日

明細表十

單位：新台幣仟元

項	目	年 初 餘 額	本 年 度 增 加	本 年 度 減 少	年 底 餘 額	備	註
建	築 物	<u>\$ 9,350</u>	<u>\$ 4,450</u>	<u>\$ -</u>	<u>\$ 13,800</u>		

台灣聚合化學品股份有限公司  
其他非流動資產明細表  
民國 110 年 12 月 31 日

明細表十一

單位：新台幣仟元

項	目	摘	要	金	額	備	註
預付工程款				\$	32,660		
存出保證金					49,577		
長期待攤費用					<u>39,378</u>		
					<u>\$ 121,615</u>		

台灣聚合化學品股份有限公司

應付帳款明細表

民國 110 年 12 月 31 日

明細表十二

單位：新台幣仟元

客 戶 名 稱	摘 要	金 額	備 註
非關係人			
台灣中油股份有限公司 (註)	貨 款	\$ 307,074	
MITSUBISHI CORPORATION	貨 款	328,819	
大連化學工業股份有限 公司	貨 款	161,538	
CHINA JINSHAN ASSOCIATED TRADING	貨 款	113,802	
HELM ASIA PTE. LTD.	貨 款	65,284	
其 他	貨 款	<u>43,261</u>	
小 計		<u>1,019,778</u>	
關 係 人			
亞洲聚合股份有限公司	貨 款	390,410	
順昶塑膠股份有限公司	貨 款	<u>4,039</u>	
小 計		<u>394,449</u>	
		<u>\$ 1,414,227</u>	

註：已提供銀行定期存款 54,466 仟元作為擔保品。



台灣聚合化學品股份有限公司

其他流動負債明細表

民國 110 年 12 月 31 日

明細表十三

單位：新台幣仟元

項	目	摘	要	金	額	備	註
合約負債				\$ 184,368			
代收款				2,194			
其他				<u>3,389</u>			
				<u>\$ 189,951</u>			

台灣聚合化學品股份有限公司

應付公司債明細表

民國 110 年 12 月 31 日

明細表十四

單位：除另予註明者外，  
係新台幣仟元

債 券 名 稱	受 託 人	發 行 日 期	付 息 日 期	利 率	金 額		未 攤 銷 溢 ( 折 ) 價	帳 面 金 額	償 還 辦 法	擔 保 情 形	備 註
					發 行 總 額	減：已償還 金 額					
104 年度第一次無擔保公司債乙券	兆豐國際商業銀行股份有限公司信託部	104.02.12	自發行日起每滿一年付息一次	1.90%	\$ 1,000,000	\$ -	\$ 1,000,000	( \$ 32 )	\$ 999,968	自發行日屆滿第 7 年到期一次還本 100%	無
105 年度第一次無擔保公司債	台北富邦商業銀行股份有限公司信託部	105.10.28	自發行日起每滿一年付息一次	0.80%	2,000,000	2,000,000	-	-	-	自發行日屆滿第 5 年到期一次還本 100%	無
106 年度第一次無擔保公司債	台北富邦商業銀行股份有限公司信託部	106.10.27	自發行日起每滿一年付息一次	1.10%	2,000,000	-	2,000,000	( 769 )	1,999,231	自發行日屆滿第 5 年到期一次還本 100%	無
108 年度第一次無擔保公司債	台北富邦商業銀行股份有限公司信託部	108.04.26	自發行日起每滿一年付息一次	0.98%	2,000,000	-	2,000,000	( 2,055 )	1,997,945	自發行日屆滿第 5 年到期一次還本 100%	無
110 年度第一次無擔保公司債甲券	永豐商業銀行股份有限公司信託部	110.06.23	自發行日起每滿一年付息一次	0.63%	1,000,000	-	1,000,000	( 1,933 )	998,067	自發行日屆滿第 4、5 年分別還本 50%	無
110 年度第一次無擔保公司債乙券	永豐商業銀行股份有限公司信託部	110.06.23	自發行日起每滿一年付息一次	0.73%	1,000,000	-	1,000,000	( 2,012 )	997,988	自發行日屆滿第 6、7 年分別還本 50%	無
110 年度第二次無擔保公司債甲券	永豐商業銀行股份有限公司信託部	110.10.26	自發行日起每滿一年付息一次	0.63%	700,000	-	700,000	( 1,467 )	698,533	自發行日屆滿第 4、5 年分別還本 50%	無
110 年度第二次無擔保公司債乙券	永豐商業銀行股份有限公司信託部	110.10.26	自發行日起每滿一年付息一次	0.77%	<u>1,300,000</u>	<u>-</u>	<u>1,300,000</u>	( <u>2,760</u> )	<u>1,297,240</u>	自發行日屆滿第 6、7 年分別還本 50%	無
					11,000,000	2,000,000	9,000,000	( 11,028 )	8,988,972		
減：一年內到期之應付公司債					<u>3,000,000</u>	<u>-</u>	<u>3,000,000</u>	( <u>801</u> )	<u>2,999,199</u>		
					<u>\$ 8,000,000</u>	<u>\$ 2,000,000</u>	<u>\$ 6,000,000</u>	( <u>\$ 10,227</u> )	<u>\$ 5,989,773</u>		

台灣聚合化學品股份有限公司

長期借款明細表

民國 110 年 12 月 31 日

明細表十五

單位：新台幣仟元

債權銀行或承銷機構	期限及償還辦法	年利率(%)	金 額			抵 押 或 擔 保
			一年內到期	一年後到期	合 計	
台北富邦銀行股份有限公司	110.10.15-115.10.15， 第4年起，每月平均攤還。	0.30%	\$ -	\$ 24,453	\$ 24,453	-
玉山商業銀行股份有限公司	110.11.05-115.10.15，第4年起，每 月平均攤還。	0.30%	-	9,857	9,857	-
			\$ -	\$ 34,310	\$ 34,310	

台灣聚合化學品股份有限公司

租賃負債明細表

民國 110 年 12 月 31 日

明細表十六

單位：新台幣仟元

項	目	摘	要	租	賃	期	間	折	現	率	年	底	餘	額	備	註
建築物				103.05.01-	115.12.31			1.16%			\$	146,523				
減：	一年內到期之租賃負債												31,336			
													<u>\$ 115,187</u>			

台灣聚合化學品股份有限公司  
其他非流動負債明細表  
民國 110 年 12 月 31 日

明細表十七

單位：新台幣仟元

項	目	摘	要	金	額	備	註
遞延未實現利益				\$	4,432		
存入保證金					6,637		
遞延收入					<u>516</u>		
					<u>\$ 11,585</u>		

台灣聚合化學品股份有限公司

銷貨收入明細表

民國 110 年 1 月 1 日至 12 月 31 日

明細表十八

單位：除另予註明者外  
，係新台幣仟元

項 目	數 量 ( 噸 )	金 額	備 註
低密度聚乙烯	6,642	\$ 412,377	
乙烯醋酸乙烯酯	146,949	11,343,302	
高密度聚乙烯	104,558	3,852,670	
線型低密度聚乙烯	10,944	414,912	
其他化學品及廢料等	<u>23</u>	<u>10,990</u>	
	<u>269,116</u>	<u>\$ 16,034,251</u>	

台灣聚合化學品股份有限公司

銷貨成本明細表

民國 110 年 1 月 1 日至 12 月 31 日

明細表十九

單位：新台幣仟元

項 目	金 額
直接原料	
年初原料	\$ 109,925
本年度購入	8,220,209
本年度售料	( 215,598 )
年底原料	( <u>185,399</u> )
	7,929,137
間接物料	507,263
直接人工	256,473
製造費用 (明細表十九之一)	<u>1,415,948</u>
製造成本	10,108,821
在 製 品	
年初在製品	42,963
年底在製品	( <u>36,724</u> )
製成品成本	10,115,060
製 成 品	
年初製成品	522,258
本年度進貨	1,673,169
年底製成品	( 921,676 )
閒置產能損失	319,832
自製成品轉作包裝材料等其他成本調整	( 1,121 )
存貨跌價損失	<u>22,935</u>
	<u>\$11,730,457</u>

台灣聚合化學品股份有限公司

製造費用明細表

民國 110 年 1 月 1 日至 12 月 31 日

明細表十九之一

單位：新台幣仟元

項 目	金 額
電 費	\$ 563,653
間接人工	278,573
折 舊	410,652
其他（註）	<u>163,070</u>
	<u>\$ 1,415,948</u>

註：各項目餘額均未超過本項目餘額 5%。



台灣聚合化學品股份有限公司

營業費用明細表

民國 110 年 1 月 1 日至 12 月 31 日

明細表二十

單位：新台幣仟元

項	目	推 銷 費 用	管 理 費 用	研 究 發 展 費 用	合 計
員工福利費用		\$ 49,572	\$ 51,533	\$ 105,308	\$ 206,413
運 費		303,259	2	83	303,344
折 舊		241	3,774	20,213	24,228
管理服務費		-	129,300	10,175	139,475
出口費用		18,395	-	-	18,395
其他（註）		<u>18,899</u>	<u>46,293</u>	<u>24,909</u>	<u>90,101</u>
		<u>\$ 390,366</u>	<u>\$ 230,902</u>	<u>\$ 160,688</u>	<u>\$ 781,956</u>

註：各項目餘額均未超過本項目餘額 5%。

台灣聚合化學品股份有限公司

本期發生之員工福利、折舊及攤銷費用功能別彙總表

民國 110 年及 109 年 1 月 1 日至 12 月 31 日

明細表二十一

單位：新台幣仟元

	110 年度				109 年度			
	屬於營業成本者	屬於營業費用者	屬於其他營業收益 及 費 損 者	合 計	屬於營業成本者	屬於營業費用者	屬於其他營業收益 及 費 損 者	合 計
員工福利費用 (註)								
薪資費用	\$ 579,160	\$ 168,935	\$ -	\$ 748,095	\$ 407,860	\$ 157,919	\$ -	\$ 565,779
勞健保費用	39,473	10,802	-	50,275	35,853	10,184	-	46,037
退休金費用	19,644	8,435	-	28,079	20,143	5,535	-	25,678
董事酬金	-	8,690	-	8,690	-	9,632	-	9,632
其他員工福利費用	28,134	9,551	-	37,685	18,713	9,223	-	27,936
	<u>\$ 666,411</u>	<u>\$ 206,413</u>	<u>\$ -</u>	<u>\$ 872,824</u>	<u>\$ 482,569</u>	<u>\$ 192,493</u>	<u>\$ -</u>	<u>\$ 675,062</u>
折舊費用	<u>\$ 556,664</u>	<u>\$ 24,228</u>	<u>\$ 27,045</u>	<u>\$ 607,937</u>	<u>\$ 552,269</u>	<u>\$ 23,770</u>	<u>\$ 27,086</u>	<u>\$ 603,125</u>
攤銷費用	<u>\$ 13,337</u>	<u>\$ 115</u>	<u>\$ -</u>	<u>\$ 13,452</u>	<u>\$ 13,958</u>	<u>\$ 291</u>	<u>\$ -</u>	<u>\$ 14,249</u>

註 1：截至 110 年及 109 年 12 月 31 日止，本公司員工人數分別為 472 人及 478 人，其中未兼任員工之董事人數皆為 7 人。

註 2：110 及 109 年度平均員工福利費用分別為 1,858 仟元及 1,413 仟元，110 及 109 年度平均員工薪資費用分別為 1,609 仟元及 1,201 仟元，平均員工薪資費用調整增加 33.97%，另本公司設置審計委員會，不適用監察人制度，故 110 及 109 年度監察人酬金皆為 0 仟元。

註 3：本公司薪資報酬政策：

1. 本公司董事及經理人薪酬政策：

- (1) 薪酬應參考同業中位數水準支給情形，並考量與個人表現、公司經營績效及未來風險之關連合理性。
- (2) 不應引導董事及經理人為追求薪資報酬而從事逾越公司風險胃納之行為。
- (3) 針對短期績效發放員工酬勞之比例及部分變動薪資報酬支付時間應考量行業特性及公司業務性質予以決定。

2. 員工薪酬政策係參考政府法令規定、同業薪資市場行情與動態、整體經濟與產業景氣變動及公司組織結構制定之，依據公司訂定之「薪資管理辦法」、「員工績效考核辦法」及「主管職務幕僚津貼發放辦法」等規定作為核發標準，並訂有「年終獎金管理辦法」，視公司獲利狀況及審酌員工表現發給年終獎金（含員工酬勞）。

# 社團法人台北市會計師公會會員印鑑證明書

北市財證字第 1111414 號

會員姓名：(1) 莊碧玉  
(2) 郭政弘

事務所名稱：勤業眾信聯合會計師事務所

事務所地址：台北市信義區松仁路100號20樓

事務所統一編號：94998251



事務所電話：(02)27259988

委託人統一編號：11917107

會員書字號：(1) 北市會證字第 4104 號  
(2) 北市會證字第 2054 號

印鑑證明書用途：辦理 台灣聚合化學品股份有限公司


110 年度 (自民國 110 年 01 月 01 日 至 110 年 12 月 31 日 ) 財務報表之查核簽證。

簽名式 (一)	莊碧玉	存會印鑑 (一)	
簽名式 (二)	郭政弘	存會印鑑 (二)	

理事長：



核對人：



中華民國 111 年 03 月 11 日