

台灣聚合化學品股份有限公司  
及子公司

合併財務報告暨會計師核閱報告  
民國108及107年第3季

地址：高雄市仁武區鳳仁路330號

電話：(02)87516888

## § 目 錄 §

項	目 頁	次	財 務 報 告 附 註 編 號
一、封 面	1		-
二、目 錄	2		-
三、會計師核閱報告	3~4		-
四、合併資產負債表	5		-
五、合併綜合損益表	6		-
六、合併權益變動表	7		-
七、合併現金流量表	8~10		-
八、合併財務報告附註			
(一) 公司沿革	11		一
(二) 通過財務報告之日期及程序	11		二
(三) 新發布及修訂準則及解釋之適用	11~14		三
(四) 重大會計政策之彙總說明	14~18		四
(五) 重大會計判斷、估計及假設不確定性之主要來源	18		五
(六) 重要會計項目之說明	18~73		六~三五
(七) 關係人交易	73~74		三六
(八) 質抵押之資產	74~75		三七
(九) 重大或有負債及未認列之合約承諾	75~76		三八
(十) 重大之災害損失	-		-
(十一) 重大之期後事項	-		-
(十二) 其 他	76~81		三九~四十
(十三) 附註揭露事項			
1. 重大交易事項相關資訊	81~82， 85~119， 133~135		四一
2. 轉投資事業相關資訊	81~82， 120~126		四一
3. 大陸投資資訊	82，127~132		四一
(十四) 部門資訊	83~84		四二

### 會計師核閱報告

台灣聚合化學品股份有限公司 公鑒：

#### 前 言

台灣聚合化學品股份有限公司及子公司民國 108 年及 107 年 9 月 30 日之合併資產負債表，暨民國 108 年及 107 年 7 月 1 日至 9 月 30 日，以及民國 108 年及 107 年 1 月 1 日至 9 月 30 日之合併綜合損益表、民國 108 年及 107 年 1 月 1 日至 9 月 30 日之合併權益變動表與合併現金流量表，以及合併財務報告附註（包括重大會計政策彙總），業經本會計師核閱竣事。依證券發行人財務報告編製準則及經金融監督管理委員會認可並發布生效之國際會計準則第 34 號「期中財務報導」編製允當表達之合併財務報告係管理階層之責任，本會計師之責任係依據核閱結果對合併財務報告作成結論。

#### 範 圍

除保留結論之基礎段所述者外，本會計師係依照審計準則公報第 65 號「財務報表之核閱」執行核閱工作。核閱合併財務報告時所執行之程序包括查詢（主要向負責財務與會計事務之人員查詢）、分析性程序及其他核閱程序。核閱工作之範圍明顯小於查核工作之範圍，因此本會計師可能無法察覺所有可藉由查核工作辨認之重大事項，故無法表示查核意見。

#### 保留結論之基礎

如合併財務報告附註十三及十四所述，列入上開合併財務報告之部分非重要子公司及採用權益法之合資之同期間財務報告未經會計師核閱，其民國 108 年及 107 年 9 月 30 日之資產總額及採用權益法之投資餘額分別為新台幣（以下同）25,980,112 仟元及 20,911,950 仟元，分別占合併資產總額之 35.89% 及 30.45%；負債總額分別為 3,365,417 仟元及 3,734,368 仟元，分別占合併負債總額之 10.09% 及 11.66%；其民國 108 年及 107 年 7 月 1 日至 9 月 30 日以

及 1 月 1 日至 9 月 30 日之綜合損益總額及採用權益法認列合資損益份額分別為損失 363,376 仟元、損失 351,642 仟元、損失 327,106 仟元及損失 342,833 仟元，分別占合併綜合損益總額之 232.16%、1,010.87%、(23.35%)及(17.24%)。另合併財務報告其他附註及附表所述轉投資事業相關資訊中，與前述子公司及合資有關之資訊亦未經會計師核閱。

### 保留結論

依本會計師核閱結果，除保留結論之基礎段所述部分非重要子公司及採用權益法之合資之財務報告倘經會計師核閱，對合併財務報告可能有所調整之影響外，並未發現上開合併財務報告在所有重大方面有未依照證券發行人財務報告編製準則及經金融監督管理委員會認可並發布生效之國際會計準則第 34 號「期中財務報導」編製，致無法允當表達台灣聚合化學品股份有限公司及子公司民國 108 年及 107 年 9 月 30 日之合併財務狀況，暨民國 108 年及 107 年 7 月 1 日至 9 月 30 日之合併財務績效，以及民國 108 年及 107 年 1 月 1 日至 9 月 30 日之合併財務績效及合併現金流量之情事。

勤業眾信聯合會計師事務所

會計師 莊 碧 玉

莊 碧 玉



會計師 郭 政 弘

郭 政 弘



金融監督管理委員會核准文號  
金管證審字第 1070323246 號

證券暨期貨管理委員會核准文號  
台財證六字第 0920123784 號

中 華 民 國 108 年 11 月 13 日

代 碼	資 產	108年9月30日			107年12月31日			107年9月30日		
		金 額	%	(總核閱)	金 額	%	(總查核)	金 額	%	(總核閱)
	<b>流動資產</b>									
1100	現金及約當現金(附註六)	\$ 8,416,958	12		\$ 8,123,304	12		\$ 12,284,181	18	
1110	透過損益按公允價值衡量之金融資產-流動(附註七)	5,740,799	8		5,084,305	7		4,350,814	6	
1120	透過其他綜合損益按公允價值衡量之金融資產-流動(附註八)	163,572	-		158,602	-		197,809	-	
1136	按攤銷後成本衡量之金融資產-流動(附註九及三七)	350,179	1		439,135	1		423,808	1	
1150	應收票據-淨額(附註十)	785,404	1		1,015,882	2		1,189,072	2	
1170	應收帳款-淨額(附註十)	6,770,998	9		7,532,851	11		6,587,464	10	
1200	其他應收款-流動(附註十及三六)	307,483	1		279,612	-		373,916	1	
1220	本期所得稅資產(附註四及三十)	11,441	-		8,116	-		20,938	-	
130X	存貨(附註十一)	5,249,858	7		6,703,104	10		8,566,356	12	
1410	預付款項(附註三及十九)	787,003	1		742,562	1		894,010	1	
1470	其他流動資產	275,414	-		11,909	-		205,758	-	
11XX	流動資產總計	28,859,109	40		30,099,382	44		35,094,126	51	
	<b>非流動資產</b>									
1517	透過其他綜合損益按公允價值衡量之金融資產-非流動(附註八及三七)	2,268,030	3		2,521,855	4		2,711,524	4	
1535	按攤銷後成本衡量之金融資產-非流動(附註九、三六及三八)	311,895	-		311,758	-		311,711	-	
1550	採用權益法之投資(附註十四)	15,214,244	21		10,338,945	15		5,138,594	8	
1600	不動產、廠房及設備(附註十五及三七)	23,102,592	32		23,825,239	35		23,430,993	34	
1755	使用權資產(附註三、四、十六及三七)	840,950	1		-	-		-	-	
1760	投資性不動產淨額(附註三、四、十七及三七)	532,889	1		182,424	-		182,789	-	
1805	商譽(附註十八)	269,026	-		269,026	-		269,026	-	
1821	其他無形資產淨額(附註十八)	20,304	-		33,377	-		65,835	-	
1840	遞延所得稅資產(附註四及三十)	597,589	1		633,334	1		635,946	1	
1985	長期預付租賃款(附註三、十六、十九及三七)	-	-		459,542	1		474,774	1	
1990	其他非流動資產(附註三七)	369,565	1		316,156	-		366,192	1	
15XX	非流動資產總計	43,527,084	60		38,891,656	56		33,587,384	49	
1XXX	資 產 總 計	\$ 72,386,193	100		\$ 68,991,038	100		\$ 68,681,510	100	
	<b>負債及權益</b>									
	<b>流動負債</b>									
2100	短期借款(附註二十及三七)	\$ 5,006,670	7		\$ 6,726,854	10		\$ 3,786,434	6	
2110	應付短期票券(附註二十)	1,678,722	2		1,514,784	2		3,597,115	5	
2120	透過損益按公允價值衡量之金融負債-流動(附註七)	2,144	-		11,135	-		2,107	-	
2170	應付票據及帳款(附註二二)	2,733,959	4		3,392,687	5		4,249,907	6	
2219	其他應付款(附註二三)	1,892,626	3		1,897,550	3		1,834,063	3	
2230	本期所得稅負債(附註四及三十)	378,532	1		270,351	-		269,098	-	
2280	租賃負債-流動(附註三、四及十六)	64,608	-		-	-		-	-	
2320	一年內到期之長期負債(附註二十、二一及三七)	1,511,461	2		525,000	1		541,800	1	
2365	退款負債-流動(附註二三)	24,499	-		30,034	-		34,976	-	
2399	其他流動負債	325,721	-		283,389	-		408,620	1	
21XX	流動負債總計	13,618,942	19		14,651,784	21		14,724,120	22	
	<b>非流動負債</b>									
2530	應付公司債(附註二一)	6,990,588	10		5,992,604	9		5,991,993	9	
2540	長期借款(附註二十及三七)	9,184,369	13		8,617,624	13		8,013,136	12	
2550	負債準備-非流動(附註二四及三八)	136,375	-		136,375	-		136,064	-	
2570	遞延所得稅負債(附註四及三十)	1,422,781	2		1,408,232	2		1,410,990	2	
2580	租賃負債-非流動(附註三、四及十六)	434,628	-		-	-		-	-	
2640	淨確定福利負債-非流動(附註四及二五)	1,501,635	2		1,658,228	2		1,685,425	2	
2670	其他非流動負債(附註二六)	72,271	-		71,482	-		70,968	-	
25XX	非流動負債總計	19,742,647	27		17,884,545	26		17,308,576	25	
2XXX	負債總計	33,361,589	46		32,536,329	47		32,032,696	47	
	<b>歸屬於本公司業主之權益(附註三、四、八、十三、二七及三十)</b>									
3100	股本	11,887,635	17		11,887,635	17		11,887,635	17	
3200	資本公積	268,630	1		253,738	-		258,605	1	
	保留盈餘									
3310	法定盈餘公積	2,979,753	4		2,925,759	4		2,925,759	4	
3320	特別盈餘公積	430,526	-		375,127	1		375,127	1	
3350	未分配盈餘	4,070,308	6		3,513,943	5		3,606,263	5	
3300	保留盈餘總計	7,480,587	10		6,814,829	10		6,907,149	10	
3490	其他權益	(520,032)	(1)		(293,443)	-		(123,463)	-	
3500	庫藏股票	(475,606)	(1)		(475,606)	(1)		(475,606)	(1)	
31XX	本公司業主之權益總計	18,641,214	26		18,187,153	26		18,454,320	27	
36XX	非控制權益	20,383,390	28		18,267,556	27		18,194,494	26	
3XXX	權益總計	39,024,604	54		36,454,709	53		36,648,814	53	
	<b>負債及權益總計</b>	<b>\$ 72,386,193</b>	<b>100</b>		<b>\$ 68,991,038</b>	<b>100</b>		<b>\$ 68,681,510</b>	<b>100</b>	

後附之附註係本合併財務報告之一部分。

(請參閱勤業眾信聯合會計師事務所民國 108 年 11 月 13 日核閱報告)

董事長：吳亦圭



經理人：王克舜



會計主管：郭胡華





台灣聚合化學品股份有限公司及其子公司

合併綜合損益表

民國 108 年及 107 年 7 月 1 日至 9 月 30 日以及民國 108 年及 107 年 1 月 1 日至 9 月 30 日

(僅經核閱，未依一般公認審計準則查核)

單位：新台幣仟元，惟  
每股盈餘為元

代 碼		108年7月1日至9月30日		107年7月1日至9月30日		108年1月1日至9月30日		107年1月1日至9月30日	
		金 額	%	金 額	%	金 額	%	金 額	%
4100	銷貨收入(附註二八)	\$ 13,990,494	100	\$ 15,316,003	100	\$ 41,985,100	100	\$ 45,648,482	100
5110	銷貨成本(附註十一、十五、十六、十八、二五及二九)	12,340,401	88	14,101,042	92	37,195,424	88	40,719,474	89
5900	銷貨毛利	1,650,093	12	1,214,961	8	4,789,676	12	4,929,008	11
	營業費用(附註十、十五、十六、十八、二五、二九及三六)								
6100	推銷費用	496,864	4	490,344	3	1,531,348	4	1,495,419	3
6200	管理費用	307,204	2	281,687	2	970,206	2	977,494	2
6300	研究發展費用	109,191	1	110,641	1	325,473	1	310,217	1
6000	營業費用合計	913,259	7	882,672	6	2,827,027	7	2,783,130	6
6900	營業淨利	736,834	5	332,289	2	1,962,649	5	2,145,878	5
	營業外收入及支出								
7010	其他收入(附註十五、二九及三六)	203,312	1	243,648	2	643,714	2	501,728	1
7020	其他利益及損失(附註十九、二五、二九及四十)	( 139,531)	( 1)	( 66,479)	( 1)	27,902	-	138,656	-
7050	財務成本(附註二十、二一及二九)	( 69,987)	-	( 64,309)	-	( 212,170)	( 1)	( 180,687)	-
7060	採用權益法之合資(損失)利益之份額(附註十四)	( 2,100)	-	( 794)	-	19,070	-	33,311	-
7000	營業外收入及支出合計	( 8,306)	-	112,066	1	478,516	1	493,008	1
7900	稅前淨利	728,528	5	444,355	3	2,441,165	6	2,638,886	6
7950	所得稅費用(附註四及三十)	157,052	1	91,817	1	586,500	2	622,240	2
8000	繼續營業單位本期淨利	571,476	4	352,538	2	1,854,665	4	2,016,646	4
8100	停業單位淨(損)利(附註十二)	( 793)	-	2,298	-	3,604	-	6,355	-
8200	本期淨利	570,683	4	354,836	2	1,858,269	4	2,023,001	4
	其他綜合損益								
	不重分類至損益之項目								
8316	透過其他綜合損益按公允價值衡量之權益工具投資未實現評價(損失)利益(附註二七)	( 236,013)	( 2)	5,302	-	( 121,197)	-	202,305	1
8349	與不重分類之項目相關之所得稅(附註四、二七及三十)	658	-	1,199	-	1,332	-	19,903	-
8310		( 235,355)	( 2)	6,501	-	( 119,865)	-	222,208	1
	後續可能重分類至損益之項目：								
8361	國外營運機構財務報表換算之兌換差額(附註二七)	( 572,438)	( 4)	( 464,760)	( 3)	( 395,199)	( 1)	( 296,921)	( 1)
8399	與可能重分類至損益之項目相關之所得稅(附註四、二七及三十)	80,592	1	68,637	1	57,915	-	39,942	-
8360		( 491,846)	( 3)	( 396,123)	( 2)	( 337,284)	( 1)	( 256,979)	( 1)
8300	本期其他綜合損益(稅後淨額)	( 727,201)	( 5)	( 389,622)	( 2)	( 457,149)	( 1)	( 34,771)	-
8500	本期綜合損益總額	( \$ 156,518)	( 1)	( \$ 34,786)	-	\$ 1,401,120	3	\$ 1,988,230	4
	淨利歸屬於								
8610	本公司業主	\$ 301,812	2	\$ 113,765	1	\$ 997,873	2	\$ 641,195	1
8620	非控制權益	268,871	2	241,071	1	860,396	2	1,381,806	3
8600		\$ 570,683	4	\$ 354,836	2	\$ 1,858,269	4	\$ 2,023,001	4
	綜合損益總額歸屬於								
8710	本公司業主	( \$ 51,396)	-	( \$ 86,647)	-	\$ 806,218	2	\$ 606,965	1
8720	非控制權益	( 105,122)	( 1)	51,861	-	594,902	1	1,381,265	3
8700		( \$ 156,518)	( 1)	( \$ 34,786)	-	\$ 1,401,120	3	\$ 1,988,230	4
	每股盈餘(附註三一)								
	來自繼續營業單位及停業單位								
9750	基本每股盈餘	\$ 0.28		\$ 0.11		\$ 0.93		\$ 0.60	
9850	稀釋每股盈餘	\$ 0.28		\$ 0.11		\$ 0.93		\$ 0.60	
	來自繼續營業單位								
9710	基本每股盈餘	\$ 0.28		\$ 0.11		\$ 0.93		\$ 0.60	
9810	稀釋每股盈餘	\$ 0.28		\$ 0.11		\$ 0.93		\$ 0.60	

後附之附註係本合併財務報告之一部分。

(請參閱勤業眾信聯合會計師事務所民國 108 年 11 月 13 日核閱報告)

董事長：吳亦圭



經理人：王克舜



會計主管：郭娟華



台灣聚冷化學股份有限公司及子公司  
合併權益變動表  
民國 108 年及 107 年 1 月 1 日至 9 月 30 日  
(僅供核閱，未經一般會計師查核)

單位：新台幣仟元

代 碼	項 目	實 收 資 本			盈 餘			其 他 權 益			非 控 制 權 益		地 址	計	權 益 總 額
		普 通 股 本 (附註二七)	庫 藏 股 票 交 易 (附註二七)	採 用 權 益 法 認 列 關 聯 公 司 資 本 公 積 之 變 動 數 (附註十三及二七)	其 他 (附註二七)	法 定 盈 餘 公 積 (附註二七)	特 別 盈 餘 公 積 (附註二七)	未 分 配 盈 餘 (附註三、八、 十三及二七)	國 外 管 理 機 構 財 務 報 表 換 算 之 兌 換 差 額 (附註二七 及三十)	備 供 出 售 金 融 商 品 未 實 現 損 益 (附註八、二 七及三十)	透 過 其 他 綜 合 損 益 按 允 允 價 值 衡 量 之 金 融 資 產 未 實 現 (損) 益 (附註八、二 七及三十)	庫 藏 股 票 (附註二七)			
A1	107年1月1日餘額	\$ 11,654,544	\$ 222,710	\$ 996	\$ 14,488	\$ 2,814,630	\$ 375,127	\$ 3,548,804	(\$ 190,880)	\$ 159,594	\$ -	(\$ 475,606)	\$ 18,124,407	\$ 16,684,012	\$ 34,808,419
A3	進銷適用之影響數	-	-	-	-	-	-	21,341	-	( 159,594)	190,426	-	52,173	44,007	96,180
A5	107年1月1日至9月30日重編後餘額	11,654,544	222,710	996	14,488	2,814,630	375,127	3,570,145	( 190,880)	-	190,426	( 475,606)	18,176,580	16,728,019	34,904,599
B1	106年度盈餘分配	-	-	-	-	-	-	-	-	-	-	-	-	-	-
B5	提列法定盈餘公積	-	-	-	-	111,129	-	( 111,129)	-	-	-	-	-	-	-
B9	本公司股東現金股利	-	-	-	-	-	-	( 349,636)	-	-	-	-	( 349,636)	-	( 349,636)
B9	本公司股東股票股利	233,091	-	-	-	-	-	( 233,091)	-	-	-	-	-	-	-
O1	子公司股東現金股利	-	-	-	-	-	-	-	-	-	-	-	-	( 615,849)	( 615,849)
D1	107年1月1日至9月30日淨利	-	-	-	-	-	-	641,195	-	-	-	-	641,195	1,381,806	2,023,001
D3	107年1月1日至9月30日親後其他綜合損益	-	-	-	-	-	-	9,946	( 113,164)	-	68,988	-	( 34,230)	( 541)	( 34,771)
D5	107年1月1日至9月30日綜合損益總額	-	-	-	-	-	-	651,141	( 113,164)	-	68,988	-	606,965	1,381,265	1,988,230
C7	採用權益法認列子公司權益之變動數	-	-	9,138	-	-	-	-	-	-	-	-	9,138	( 4,536)	4,602
M1	發放子公司股利調整資本公積	-	11,273	-	-	-	-	-	-	-	-	-	11,273	-	11,273
Q1	處分透過其他綜合損益按公允價值衡量之權益工具投資	-	-	-	-	-	-	78,833	-	-	( 78,833)	-	-	-	-
O1	非控制權益變動	-	-	-	-	-	-	-	-	-	-	-	-	705,595	705,595
Z1	107年9月30日餘額	\$ 11,887,635	\$ 233,983	\$ 10,134	\$ 14,488	\$ 2,925,759	\$ 375,127	\$ 3,605,263	(\$ 304,044)	\$ -	\$ 180,581	(\$ 475,606)	\$ 18,454,320	\$ 18,194,494	\$ 36,648,814
A1	108年1月1日餘額	\$ 11,887,635	\$ 233,983	\$ 2,592	\$ 17,163	\$ 2,925,759	\$ 375,127	\$ 3,513,943	(\$ 208,307)	\$ -	(\$ 85,136)	(\$ 475,606)	\$ 18,187,153	\$ 18,267,556	\$ 36,454,709
A3	進銷適用之影響數	-	-	-	-	-	-	( 9,509)	-	-	-	-	( 9,509)	( 4,490)	( 13,999)
A5	108年1月1日至9月30日重編後餘額	11,887,635	233,983	2,592	17,163	2,925,759	375,127	3,504,434	( 208,307)	-	( 85,136)	( 475,606)	18,177,644	18,263,066	36,440,710
B1	107年度盈餘分配	-	-	-	-	-	-	-	-	-	-	-	-	-	-
B3	提列法定盈餘公積	-	-	-	-	53,994	-	( 53,994)	-	-	-	-	-	-	-
B5	提列特別盈餘公積	-	-	-	-	-	55,399	( 55,399)	-	-	-	-	-	-	-
B5	本公司股東現金股利	-	-	-	-	-	-	( 356,629)	-	-	-	-	( 356,629)	-	( 356,629)
O1	子公司股東現金股利	-	-	-	-	-	-	-	-	-	-	-	-	( 705,440)	( 705,440)
D1	108年1月1日至9月30日淨利	-	-	-	-	-	-	997,873	-	-	-	-	997,873	860,396	1,858,269
D3	108年1月1日至9月30日親後其他綜合損益	-	-	-	-	-	-	-	( 144,806)	-	( 46,849)	-	( 191,655)	( 265,494)	( 457,149)
D5	108年1月1日至9月30日綜合損益總額	-	-	-	-	-	-	997,873	( 144,806)	-	( 46,849)	-	806,218	594,902	1,401,120
C7	採用權益法認列子公司權益之變動數	-	-	3,393	-	-	-	( 911)	-	-	-	-	2,482	( 2,253)	229
M1	發放子公司股利調整資本公積	-	11,499	-	-	-	-	-	-	-	-	-	11,499	-	11,499
Q1	處分透過其他綜合損益按公允價值衡量之權益工具投資	-	-	-	-	-	-	34,934	-	-	( 34,934)	-	-	-	-
O1	非控制權益變動	-	-	-	-	-	-	-	-	-	-	-	-	2,233,115	2,233,115
Z1	108年9月30日餘額	\$ 11,887,635	\$ 245,482	\$ 5,985	\$ 17,163	\$ 2,979,753	\$ 430,526	\$ 4,070,308	(\$ 353,113)	\$ -	(\$ 166,912)	(\$ 475,606)	\$ 18,641,214	\$ 20,383,390	\$ 39,024,604

後附之附註係本合併財務報告之一部分。

(請參閱勤業信託聯合會計師事務所民國108年11月13日核閱報告)

董事長：吳亦生



經理人：王克舟



會計主管：郭煥華



台灣聚合化學品股份有限公司及子公司

合併現金流量表

民國 108 年及 107 年 1 月 1 日至 9 月 30 日

(僅經核閱，未依一般公認審計準則查核)

單位：新台幣仟元

代 碼		108年1月1日 至9月30日	107年1月1日 至9月30日
	營業活動之現金流量		
A00010	繼續營業單位稅前淨利	\$ 2,441,165	\$ 2,638,886
A00020	停業單位稅前淨利	3,604	6,355
A10000	本期稅前淨利	2,444,769	2,645,241
A20010	收益費損項目		
A20100	折舊費用	1,590,218	1,474,016
A20200	攤銷費用	51,190	46,995
A20300	預期信用減損(迴轉利益)損失	( 7,979)	2,956
A20400	透過損益按公允價值衡量金融資產及負債之淨利益	( 113,274)	( 34,059)
A20900	財務成本	229,045	200,394
A21200	利息收入	( 115,263)	( 108,174)
A21300	股利收入	( 161,637)	( 185,709)
A22300	採用權益法之合資利益之份額	( 19,070)	( 33,311)
A22500	處分及報廢不動產、廠房及設備利益	( 31,516)	( 8,509)
A22900	處分土地使用權利益	-	( 262,617)
A23800	提列存貨跌價及呆滯損失	29,747	82,007
A23700	非金融資產減損損失(利益)	15,838	( 13,423)
A29900	長期預付租金攤銷	-	12,182
A29900	政府補償利益	( 155,710)	-
A29900	提列退款負債	5,258	11,824
A29900	提列負債準備	-	136,064
A29900	處分生物資產利益	-	( 13,735)
A30000	營業資產及負債之淨變動數		
A31115	強制透過損益按公允價值衡量之金融資產(增加)減少	( 552,211)	993,363
A31130	應收票據減少(增加)	230,477	( 71,001)
A31150	應收帳款減少	770,504	359,608
A31180	其他應收款減少(增加)	14,518	( 71,473)

(接次頁)



(承前頁)

代 碼		108年1月1日 至9月30日	107年1月1日 至9月30日
A31200	存貨減少(增加)	\$ 1,417,345	(\$ 1,790,609)
A31230	預付款項增加	( 54,840)	( 108,494)
A31240	其他流動資產增加	( 263,505)	( 194,992)
A32130	應付票據減少	( 291)	( 68)
A32150	應付帳款(減少)增加	( 658,437)	284,531
A32180	其他應付款—其他減少	( 44,067)	( 26,132)
A32200	退款負債減少	( 10,793)	( 9,053)
A32240	淨確定福利負債減少	( 156,593)	( 734,472)
A32230	其他流動負債增加	42,332	129,390
A33000	營運產生之現金	4,496,055	2,712,740
A33100	收取之利息	111,104	109,728
A33300	支付之利息	( 198,232)	( 177,834)
A33500	支付之所得稅	( 372,103)	( 565,809)
AAAA	營業活動之淨現金流入	<u>4,036,824</u>	<u>2,078,825</u>
	投資活動之現金流量		
B00010	取得透過其他綜合損益按公允價值 衡量之金融資產	( 4,525)	( 9,826)
B00020	處分透過其他綜合損益按公允價值 衡量之金融資產	80,649	103,230
B00030	透過其他綜合損益按公允價值衡量 之金融資產減資退回股款	52,423	44,648
B00050	處分按攤銷後成本衡量之金融資產	88,819	2,423
B01800	取得採用權益法之長期股權投資	( 5,161,581)	-
B02700	取得不動產、廠房及設備	( 1,139,663)	( 1,306,673)
B02800	處分不動產、廠房及設備價款	59,989	154,943
B03700	存出保證金減少(增加)	5,421	( 3,217)
B04500	取得其他無形資產	( 5,314)	( 4,365)
B06700	其他非流動資產增加	( 91,842)	( 45,364)
B07300	長期預付租金增加	-	( 5,562)
B07400	處分土地使用權價款	-	291,368
B07600	收取之股利	161,637	185,709
B09900	出售生物資產價款	-	36,866
B09900	土地重劃補償價款	154,764	-
BBBB	投資活動之淨現金流出	<u>( 5,799,223)</u>	<u>( 555,820)</u>


(接次頁)


(承前頁)


代 碼		108年1月1日 至9月30日	107年1月1日 至9月30日
	籌資活動之現金流量		
C00100	短期借款(減少)增加	(\$ 1,720,184)	\$ 34,166
C00500	應付短期票券增加	164,000	1,912,609
C01200	發行公司債	1,995,630	-
C01600	中長期借款增加	24,312,000	11,430,000
C01700	償還中長期借款	( 23,758,655)	( 10,577,812)
C03100	存入保證金增加	1,254	3,716
C04020	租賃本金償還	( 47,068)	-
C04400	其他非流動負債減少	( 465)	( 11,964)
C04500	發放現金股利	( 356,629)	( 349,636)
C05800	非控制權益變動	2,233,115	705,595
C05800	支付非控制權益現金股利	( 705,440)	( 615,849)
CCCC	籌資活動之淨現金流入	<u>2,117,558</u>	<u>2,530,825</u>
DDDD	匯率變動對現金及約當現金之影響	( 61,505)	( 243,511)
EEEE	本期現金及約當現金增加數	293,654	3,810,319
E00100	期初現金及約當現金餘額	<u>8,123,304</u>	<u>8,473,862</u>
E00200	期末現金及約當現金餘額	<u>\$ 8,416,958</u>	<u>\$12,284,181</u>

後附之附註係本合併財務報告之一部分。

(請參閱勤業眾信聯合會計師事務所民國108年11月13日核閱報告)

董事長：吳亦圭 

經理人：王克舜 

會計主管：郭娟華 

台灣聚合化學品股份有限公司及子公司

合併財務報告附註

民國 108 年及 107 年 1 月 1 日至 9 月 30 日

(僅經核閱，未依一般公認審計準則查核)

(除另註明外，金額以新台幣仟元為單位)

一、公司沿革

台灣聚合化學品股份有限公司（以下稱台聚公司、本公司或母公司）設立於 54 年 5 月，主要從事於聚乙烯塑膠粒之生產及銷售。本公司股票自 61 年 5 月起在台灣證券交易所上市買賣。

本合併財務報告係以本公司之功能性貨幣新台幣表達。

二、通過財務報告之日期及程序

本合併財務報告於 108 年 11 月 13 日經提報董事會後發布。

三、新發布及修訂準則及解釋之適用

- (一) 首次適用修正後之證券發行人財務報告編製準則及金融監督管理委員會（以下稱「金管會」）認可並發布生效之國際財務報導準則（IFRS）、國際會計準則（IAS）、解釋（IFRIC）及解釋公告（SIC）（以下稱「IFRSs」）

除下列說明外，適用修正後之證券發行人財務報告編製準則及金管會認可並發布生效之 IFRSs 將不致造成合併公司會計政策之重大變動：

IFRS 16「租賃」

IFRS 16 規範租賃協議之辨認與出租人及承租人會計處理，該準則將取代 IAS 17「租賃」及 IFRIC 4「決定一項安排是否包含租賃」等相關解釋。相關會計政策請參閱附註四。

租賃定義

合併公司選擇僅就 108 年 1 月 1 日以後簽訂（或變動）之合約依 IFRS 16 評估是否係屬（或包含）租賃，先前已依 IAS 17 及 IFRIC 4 辨認為租賃之合約不予重新評估並依 IFRS 16 之過渡規定處理。

## 合併公司為承租人

除低價值標的資產租賃及短期租賃選擇按直線基礎認列費用外，其他租賃係於合併資產負債表認列使用權資產及租賃負債，惟符合投資性不動產定義之使用權資產係列報為投資性不動產。合併綜合損益表係分別表達使用權資產之折舊費用及租賃負債按有效利息法所產生之利息費用。於合併現金流量表中，償付租賃負債之本金金額表達為籌資活動，支付利息部分則列為營業活動。適用 IFRS 16 前，分類為營業租賃之合約（包含符合投資性不動產定義之不動產權益）係按直線基礎認列費用，為取得中國大陸及馬來西亞之土地使用權預付之租賃給付係認列於預付租賃款。營業租賃現金流量於合併現金流量表係表達於營業活動。

合併公司選擇將追溯適用 IFRS 16 之累積影響數調整於 108 年 1 月 1 日保留盈餘，不重編比較資訊。

先前依 IAS 17 以營業租賃處理之協議，於 108 年 1 月 1 日租賃負債之衡量係以剩餘租賃給付按該日承租人之增額借款利率折現，全部使用權資產係按前述利率折現並以如同於租賃開始日已適用 IFRS 16 之方式衡量。所認列之使用權資產均適用 IAS 36 評估減損。

合併公司亦適用下列權宜作法：

1. 對具有合理類似特性之租賃組合使用單一折現率衡量租賃負債。
2. 租賃期間於 108 年 12 月 31 日以前結束之租賃依短期租賃處理。
3. 不將原始直接成本計入 108 年 1 月 1 日之使用權資產衡量中。
4. 進行租賃負債之衡量時，對諸如租賃期間之決定使用後見之明。

合併公司於 108 年 1 月 1 日認列租賃負債所適用之增額借款利率加權平均數區間為 1.04%~2.00%，該租賃負債金額與 107 年 12 月 31 日不可取消營業租賃之未來最低租賃給付總額之差異說明如下：



107年12月31日不可取消營業租賃之未來最低租賃 給付總額	\$ 580,248
107年12月31日可取消營業租賃之未來最低租賃給付 總額	5,405
減：適用豁免之短期租賃	( 3,165)
108年1月1日未折現總額	<u>\$ 582,488</u>
 按108年1月1日增額借款利率折現後之現值及租賃 負債餘額	 <u>\$ 546,116</u>

#### 合併公司為出租人

除轉租外，於過渡時對出租人之租賃不作任何調整，且自108年1月1日起始適用IFRS 16。

合併公司於103年將所承租之工研大樓轉租他人，該轉租於先前適用IAS 17判斷係分類為營業租賃。合併公司於108年1月1日根據主租及轉租之剩餘合約條款及條件評估該轉租亦分類為營業租賃。

首次適用IFRS 16對108年1月1日各資產、負債及權益項目調整如下：

	108年1月1日 重編前金額	首次適用 之調整	108年1月1日 重編後金額
預付款項—流動	\$ 8,663	(\$ 8,663)	\$ -
預付款項—非流動	459,542	( 459,542)	-
使用權資產	-	889,870	889,870
投資性不動產	<u>182,424</u>	<u>110,452</u>	<u>292,876</u>
資產影響	<u>\$ 650,629</u>	<u>\$ 532,117</u>	<u>\$ 1,182,746</u>
 租賃負債—流動	 \$ -	 \$ 69,209	 \$ 69,209
租賃負債—非流動	<u>-</u>	<u>476,907</u>	<u>476,907</u>
負債影響	<u>\$ -</u>	<u>\$ 546,116</u>	<u>\$ 546,116</u>
 保留盈餘	 \$ 3,513,943	 (\$ 9,509)	 \$ 3,504,434
非控制權益	<u>18,267,556</u>	<u>( 4,490)</u>	<u>18,263,066</u>
權益影響	<u>\$ 21,781,499</u>	<u>(\$ 13,999)</u>	<u>\$ 21,767,500</u>

(二) 109 年適用之金管會認可之 IFRSs

<u>新發布 / 修正 / 修訂準則及解釋</u>	<u>IASB 發布之生效日</u>
IFRS 3 之修正「業務之定義」	2020 年 1 月 1 日 (註 1)
IAS 1 及 IAS 8 之修正「重大性之定義」	2020 年 1 月 1 日 (註 2)

註 1：收購日在年度報導期間開始於 2020 年 1 月 1 日以後之企業合併及於前述日期以後發生之資產取得適用此項修正。

註 2：2020 年 1 月 1 日以後開始之年度期間推延適用此項修正。

截至本合併財務報告通過發布日止，合併公司仍持續評估上述準則、解釋之修正對財務狀況與財務績效之影響，相關影響待評估完成時予以揭露。

(三) IASB 已發布但尚未經金管會認可並發布生效之 IFRSs

<u>新發布 / 修正 / 修訂準則及解釋</u>	<u>IASB 發布之生效日 (註)</u>
IFRS 9、IAS 39 及 IFRS 7 之修正「銀行同業拆放利率變革」	2020 年 1 月 1 日
IFRS 10 及 IAS 28 之修正「投資者與其關聯企業或合資間之資產出售或投入」	未定
IFRS 17「保險合約」	2021 年 1 月 1 日

註：除另註明外，上述新發布 / 修正 / 修訂準則或解釋係於各該日期以後開始之年度期間生效。

截至本合併財務報告通過發布日止，合併公司仍持續評估上述準則、解釋之修正對財務狀況與財務績效之影響，相關影響待評估完成時予以揭露。

四、重大會計政策之彙總說明

(一) 遵循聲明

本合併財務報告係依照證券發行人財務報告編製準則及經金管會認可並發布生效之 IAS 34「期中財務報導」編製。本合併財務報告並未包含整份年度財務報告所規定之所有 IFRSs 揭露資訊。

(二) 編製基礎

除按公允價值衡量之金融工具、按公允價值減出售成本衡量之生物資產及按確定福利義務現值減除計畫資產公允價值認列之淨確定福利負債外，本合併財務報告係依歷史成本基礎編製。

公允價值衡量依照相關輸入值之可觀察程度及重要性分為第 1 等級至第 3 等級：

1. 第 1 等級輸入值：係指於衡量日可取得之相同資產或負債於活絡市場之報價（未經調整）。
2. 第 2 等級輸入值：係指除第 1 等級之報價外，資產或負債直接（亦即價格）或間接（亦即由價格推導而得）之可觀察輸入值。
3. 第 3 等級輸入值：係指資產或負債之不可觀察之輸入值。

### (三) 合併基礎

本合併財務報告係包含本公司及由本公司所控制個體（子公司）之財務報告。合併綜合損益表已納入被收購或被處分子公司於當期自收購日起或至處分日止之營運損益。子公司之財務報告已予適當調整，以使其會計政策與合併公司之會計政策一致。於編製合併財務報告時，各個體間之交易、帳戶餘額、收益及費損已全數予以銷除。子公司之綜合損益總額係歸屬至本公司業主及非控制權益，即使非控制權益因而成為虧損餘額。

當合併公司對子公司所有權權益之變動未導致喪失控制者，係作為權益交易處理。合併公司及非控制權益之帳面金額已予調整，以反映其於子公司相對權益之變動。非控制權益之調整金額與所支付或收取對價之公允價值間之差額，係直接認列為權益且歸屬於本公司業主。

當合併公司喪失對子公司之控制時，處分損益係為下列兩者之差額：(1)所收取對價之公允價值與對前子公司之剩餘投資按喪失控制日之公允價值合計數，以及(2)前子公司之資產（含商譽）與負債及非控制權益按喪失控制日之帳面金額合計數。合併公司對於其他綜合損益中所認列與該子公司有關之所有金額，其會計處理係與合併公司直接處分相關資產或負債所必須遵循之基礎相同。

子公司明細、持股比率及營業項目，請參閱附註十三、附表七及附表八。

#### (四) 其他重大會計政策

除投資性不動產及租賃相關會計政策暨下列說明外，請參閱 107 年度合併財務報告之重大會計政策彙總說明。

##### 1. 投資性不動產

投資性不動產係為賺取租金或資本增值或兩者兼具而持有之不動產(108 年係包含符合投資性不動產定義之使用權資產)。

自有之投資性不動產原始以成本(包括交易成本)衡量，後續以成本減除累計折舊及累計減損損失後之金額衡量。

108 年起，租賃取得之投資性不動產原始按成本(包含租賃負債之原始衡量金額及租賃開始日前支付之租賃給付)衡量，後續按成本減除累計折舊及累計減損損失後之金額衡量，並調整租賃負債之再衡量數。

所有投資性不動產採直線基礎提列折舊。

投資性不動產除列時，淨處分價款與該資產帳面金額間之差額係認列於損益。

##### 2. 租 賃

###### 108 年

合併公司於合約成立日評估合約是否係屬(或包含)租賃。

###### (1) 合併公司為出租人

當租賃條款係移轉附屬於資產所有權之幾乎所有風險與報酬予承租人，則將其分類為融資租賃。所有其他租賃則分類為營業租賃。

合併公司於轉租使用權資產時，係以使用權資產(而非標的資產)判斷轉租之分類。惟若主租賃係合併公司適用認列豁免之短期租賃時，該轉租分類為營業租賃。

營業租賃下，租賃給付係按直線基礎於相關租賃期間內認列為收益。

租賃協議中非取決於費率之變動租金於發生當期認列為收益。



## (2) 合併公司為承租人

除適用認列豁免之低價值標的資產租賃及短期租賃之租賃給付係按直線基礎於租賃期間內認列為費用，其他租賃皆於租賃開始日認列使用權資產及租賃負債。

使用權資產原始按成本（包含租賃負債之原始衡量金額及租賃開始日前支付之租賃給付）衡量，後續按成本減除累計折舊及累計減損損失後之金額衡量，並調整租賃負債之再衡量數。除符合投資性不動產定義者，使用權資產係單獨表達於合併資產負債表。符合投資性不動產定義之使用權資產之認列與衡量，請參閱上述 1.投資性不動產之會計政策。

使用權資產採直線基礎自租賃開始日起至耐用年限屆滿時或租賃期間屆滿時兩者之較早者提列折舊。

租賃負債原始按租賃給付（包含固定給付、實質固定給付及取決於費率之變動租賃給付）之現值衡量。若租賃隱含利率容易確定，租賃給付使用該利率折現。若該利率並非容易確定，則使用承租人增額借款利率。

後續，租賃負債採有效利息法按攤銷後成本基礎衡量，且利息費用係於租賃期間分攤。若租賃期間或用於決定租賃給付之費率變動導致未來租賃給付有變動，合併公司再衡量租賃負債，並相對調整使用權資產，惟若使用權資產之帳面金額已減至零，則剩餘之再衡量金額認列於損益中。租賃負債係單獨表達於合併資產負債表。

租賃協議中非取決於費率之變動租金於發生當期認列為費用。

### 107 年

當租賃條款係移轉附屬於資產所有權之幾乎所有風險與報酬予承租人，則將其分類為融資租賃。所有其他租賃則分類為營業租賃。

(1) 合併公司為出租人

營業租賃之租賃收益係按直線基礎於相關租賃期間內認列為收益。

(2) 合併公司為承租人

營業租賃給付係按直線基礎於租賃期間內認列為費用。

3. 確定福利退職後福利

期中期間之退休金成本係採用前一年度結束日依精算決定之退休金成本率，以年初至當期末為基礎計算，並針對本期之重大市場波動及重大計畫修正、清償或其他重大一次性事項加以調整。

4. 所得稅

所得稅費用係當期所得稅及遞延所得稅之總和。期中期間之所得稅係以年度為基礎進行評估，以預期年度總盈餘所適用之稅率，就期中稅前利益予以計算。期中期間因稅法修正發生之稅率變動影響係與產生租稅後果之交易本身會計處理原則一致，於發生當期一次認列於損益或其他綜合損益或直接計入權益。

五、重大會計判斷、估計及假設不確定性之主要來源

本合併財務報告所採用之重大會計判斷、估計及假設不確定性主要來源說明，請參閱 107 年度合併財務報告。

六、現金及約當現金

	108年9月30日	107年12月31日	107年9月30日
庫存現金及週轉金	\$ 91,686	\$ 74,325	\$ 137,561
銀行支票及活期存款	2,876,092	2,056,392	2,248,154
約當現金			
銀行定期存款	5,310,644	4,225,589	9,454,283
附賣回債券	138,536	1,766,998	444,183
	<u>\$ 8,416,958</u>	<u>\$ 8,123,304</u>	<u>\$ 12,284,181</u>

銀行存款及附賣回債券於資產負債表日之市場利率區間如下：

	108年9月30日	107年12月31日	107年9月30日
銀行存款	0.001%~7.30%	0.001%~6.95%	0.22%~6.75%
附賣回債券	0.50%~2.40%	0.53%~2.90%	0.40%~2.90%

七、透過損益按公允價值衡量之金融工具－流動

	108年9月30日	107年12月31日	107年9月30日
<u>強制透過損益按公允價值</u>			
<u>  衡量之金融資產</u>			
<u>衍生工具（未指定避險）</u>			
－遠期外匯合約	\$ 23,958	\$ 2,181	\$ 9,105
<u>非衍生金融資產</u>			
－國內上市（櫃）股票	161,044	151,081	205,745
－基金受益憑證	4,539,622	3,995,963	3,193,471
－受益證券	1,015,424	934,252	941,673
－國外上市股票	751	828	820
小  計	<u>5,716,841</u>	<u>5,082,124</u>	<u>4,341,709</u>
	<u>\$ 5,740,799</u>	<u>\$ 5,084,305</u>	<u>\$ 4,350,814</u>
<u>持有供交易之金融負債</u>			
<u>衍生工具（未指定避險）</u>			
－遠期外匯合約	\$ 2,144	\$ 11,135	\$ 2,107

於資產負債表日未適用避險會計且尚未到期之遠期外匯合約如下：

	幣  別	到  期  期  間	合  約  金  額  (  仟  元  )
<u>108年9月30日</u>			
賣出遠期外匯	人民幣兌新台幣	108.10.01~108.12.30	RMB 260,400 /NTD 1,147,261
賣出遠期外匯	美金兌馬幣	108.12.10~109.06.30	USD 1,600 /MYR 6,658
賣出遠期外匯	美金兌新台幣	108.10.02~109.01.06	USD 44,760 /NTD 1,389,332
賣出遠期外匯	歐元兌馬幣	108.11.29~109.03.31	EUR 197 /MYR 928
買入遠期外匯	新台幣兌美金	108.10.14~108.12.14	NTD 66,617 /USD 2,140
買入遠期外匯	日圓兌美金	108.10.21~108.10.31	JPY 50,000 /USD 468
<u>107年12月31日</u>			
賣出遠期外匯	人民幣兌新台幣	108.01.02~108.04.02	RMB 258,900 /NTD 1,143,806
賣出遠期外匯	美金兌馬幣	108.01.30~108.04.30	USD 894 /MYR 3,719
賣出遠期外匯	美金兌新台幣	108.01.03~108.03.22	USD 27,360 /NTD 839,640
賣出遠期外匯	歐元兌馬幣	108.01.31~108.03.29	EUR 117 /MYR 559
賣出遠期外匯	日圓兌美金	108.01.18~108.01.30	JPY 80,000 /USD 711
買入遠期外匯	新台幣兌美金	108.01.04~108.03.04	NTD 554,147 /USD 18,030

(接次頁)

(承前頁)

	幣 別	到 期 期 間	合 約 金 額 ( 仟 元 )
107年9月30日			
賣出遠期外匯	人民幣兌新台幣	107.10.04~107.12.21	RMB147,000 /NTD 654,720
賣出遠期外匯	美金兌馬幣	107.12.28~108.02.28	USD 900 /MYR 3,683
賣出遠期外匯	美金兌新台幣	107.10.02~107.12.21	USD 26,240 /NTD 802,483
賣出遠期外匯	歐元兌馬幣	107.11.29~107.12.28	EUR 127 /MYR 615
買入遠期外匯	新台幣兌美金	107.10.02~107.11.22	NTD285,679 /USD 9,320

合併公司從事遠期外匯交易之目的，主要係為規避外幣資產及負債因匯率波動產生之風險。合併公司持有之遠期外匯合約因不符合有效避險條件，故不適用避險會計。

#### 八、透過其他綜合損益按公允價值衡量之金融資產

	108年9月30日	107年12月31日	107年9月30日
<u>流 動</u>			
透過其他綜合損益按公允價值衡量之權益工具投資			
國內投資			
上市(櫃)公司股票	\$ 163,572	\$ 158,602	\$ 197,809
<u>非 流 動</u>			
透過其他綜合損益按公允價值衡量之權益工具投資			
國內投資			
上市(櫃)公司股票	\$ 1,500,648	\$ 1,670,394	\$ 1,854,830
興櫃公司股票	20,608	15,937	15,337
非上市(櫃)公司股票	639,287	655,575	662,125
	<u>2,160,543</u>	<u>2,341,906</u>	<u>2,532,292</u>
國外投資			
上市(櫃)公司股票	6,090	6,282	6,683
非上市(櫃)公司股票	101,397	173,667	172,549
	<u>107,487</u>	<u>179,949</u>	<u>179,232</u>
	<u>\$ 2,268,030</u>	<u>\$ 2,521,855</u>	<u>\$ 2,711,524</u>

合併公司依中長期策略目的投資國內外上市(櫃)公司、興櫃公司及國內外非上市(櫃)公司股票，並預期透過長期投資獲利。合併



公司管理階層認為若將該等投資之短期公允價值波動列入損益，與前述長期投資規劃並不一致，因此選擇指定該等投資為透過其他綜合損益按公允價值衡量。

合併公司於 108 年 1 月 1 日至 9 月 30 日分別出售中鼎工程股份有限公司股票 100 仟股及 Silicon Technology Investment (Cayman) Corp. 特別股 684 仟股，相關其他權益－透過其他綜合損益按公允價值衡量之金融資產未實現利益 55,750 仟元則分別轉入保留盈餘 34,934 仟元及非控制權益 20,816 仟元。

合併公司於 107 年 1 月 1 日至 9 月 30 日出售世界先進積體電路股份有限公司股票 1,538 仟股，相關其他權益－透過其他綜合損益按公允價值衡量之金融資產未實現利益 71,238 仟元則轉入保留盈餘。

合併公司於 107 年 1 月 1 日至 9 月 30 日出售合晶光電股份有限公司股票 249 仟股，相關其他權益－透過其他綜合損益按公允價值衡量之金融資產未實現利益 10,331 仟元則分別轉入保留盈餘 7,595 仟元及非控制權益 2,736 仟元。

合併公司於 108 年及 107 年 1 月 1 至 9 月 30 日因被投資公司辦理現金減資退回股款，按持股比例分別收回股款 52,423 仟元及 44,648 仟元。

透過其他綜合損益按公允價值衡量之權益工具投資質押之資訊，請參閱附註三七。

#### 九、按攤銷後成本衡量之金融資產

	<u>108年9月30日</u>	<u>107年12月31日</u>	<u>107年9月30日</u>
<u>流 動</u>			
質抵押定期存款	<u>\$ 350,179</u>	<u>\$ 439,135</u>	<u>\$ 423,808</u>
<u>非 流 動</u>			
質抵押定期存款	<u>\$ 311,895</u>	<u>\$ 311,758</u>	<u>\$ 311,711</u>
利率區間	0.09%~3.75%	0.09%~4.1%	0.09%~1.045%

合併公司承作質抵押定期存款之交易對象為信用良好之金融機構，經評估該定期存款之信用風險低，是以未認列備抵損失。

按攤銷後成本衡量之金融資產質押之資訊，請參閱附註三七。

十、應收票據、應收帳款及其他應收款

	<u>108年9月30日</u>	<u>107年12月31日</u>	<u>107年9月30日</u>
<u>應收票據(一)</u>			
按攤銷後成本衡量			
總帳面金額	\$ 785,406	\$ 1,015,883	\$ 1,189,078
減：備抵損失	( <u>2</u> )	( <u>1</u> )	( <u>6</u> )
	<u>\$ 785,404</u>	<u>\$ 1,015,882</u>	<u>\$ 1,189,072</u>
<u>應收帳款(一)</u>			
按攤銷後成本衡量			
總帳面金額	\$ 6,874,062	\$ 7,644,629	\$ 6,701,006
減：備抵損失	( <u>103,064</u> )	( <u>111,778</u> )	( <u>113,542</u> )
	<u>\$ 6,770,998</u>	<u>\$ 7,532,851</u>	<u>\$ 6,587,464</u>
<u>其他應收款(二)</u>			
應收退稅款	\$ 265,228	\$ 227,731	\$ 296,040
其 他	<u>42,255</u>	<u>51,881</u>	<u>77,876</u>
	<u>\$ 307,483</u>	<u>\$ 279,612</u>	<u>\$ 373,916</u>

(一) 應收票據及應收帳款

合併公司對商品銷售之授信期間為 10 至 150 天，應收帳款不予計息。

為減輕信用風險，合併公司管理階層指派專責管理團隊負責授信額度之決定、授信核准及其他監控程序以確保逾期應收款項之回收已採取適當行動。在接受新客戶之前，合併公司係根據該客戶之過往信用記錄調查及透過內部信用評等系統，於評估潛在客戶之信用品質後設定該客戶之信用額度，並定期重新檢視客戶之信用額度及評等。此外，合併公司於資產負債表日會逐一複核應收款項之可回收金額以確保無法回收之款項已提列適當減損損失。據此，本公司管理階層認為合併公司之信用風險已顯著減少。

合併公司按存續期間預期信用損失認列應收帳款之備抵損失。存續期間預期信用損失係使用準備矩陣計算，其考量客戶過去違約紀錄與現時財務狀況、產業經濟情勢及產業展望。因合併公司之信用損失歷史經驗顯示，不同客戶群之損失型態並無顯著差異，因此

準備矩陣未進一步區分客戶群，僅以應收帳款逾期天數或客戶信用評等訂定預期信用損失率。

若有證據顯示交易對方面臨嚴重財務困難且合併公司無法合理預期可回收金額，合併公司直接沖銷相關應收帳款，惟仍會持續追索活動，因追索回收之金額則認列於損益。

合併公司依準備矩陣衡量應收票據及應收帳款之備抵損失如下：

108年9月30日

以逾期天數為基準

	<u>60天以下</u>	<u>逾期61~90天</u>	<u>逾期超過91天</u>	<u>合計</u>
總帳面金額	\$ 3,086,653	\$ 21,185	\$ 15,801	\$ 3,123,639
備抵損失（存續期間 預期信用損失）	( <u>4,651</u> )	( <u>643</u> )	( <u>13,164</u> )	( <u>18,458</u> )
攤銷後成本	<u>\$ 3,082,002</u>	<u>\$ 20,542</u>	<u>\$ 2,637</u>	<u>\$ 3,105,181</u>

以信用評等為基準

	<u>信用評等 A</u>	<u>信用評等 B</u>	<u>信用評等 C</u>	<u>其他</u>	<u>合計</u>
總帳面金額	\$ 375,008	\$ 791,131	\$ 907,417	\$ 2,462,273	\$ 4,535,829
備抵損失（存續期間預期信用損失）	( <u>4,252</u> )	( <u>4,580</u> )	( <u>9,386</u> )	( <u>66,390</u> )	( <u>84,608</u> )
攤銷後成本	<u>\$ 370,756</u>	<u>\$ 786,551</u>	<u>\$ 898,031</u>	<u>\$ 2,395,883</u>	<u>\$ 4,451,221</u>

107年12月31日

以逾期天數為基準

	<u>60天以下</u>	<u>逾期61~90天</u>	<u>逾期超過91天</u>	<u>合計</u>
總帳面金額	\$ 3,315,684	\$ 58,457	\$ 63,237	\$ 3,437,378
備抵損失（存續期間 預期信用損失）	( <u>4,651</u> )	-	( <u>14,312</u> )	( <u>18,963</u> )
攤銷後成本	<u>\$ 3,311,033</u>	<u>\$ 58,457</u>	<u>\$ 48,925</u>	<u>\$ 3,418,415</u>

以信用評等為基準

	<u>信用評等 A</u>	<u>信用評等 B</u>	<u>信用評等 C</u>	<u>其他</u>	<u>合計</u>
總帳面金額	\$ 562,011	\$ 1,039,804	\$ 979,171	\$ 2,642,148	\$ 5,223,134
備抵損失（存續期間預期信用損失）	( <u>4,820</u> )	( <u>4,813</u> )	( <u>19,154</u> )	( <u>64,029</u> )	( <u>92,816</u> )
攤銷後成本	<u>\$ 557,191</u>	<u>\$ 1,034,991</u>	<u>\$ 960,017</u>	<u>\$ 2,578,119</u>	<u>\$ 5,130,318</u>

107年9月30日

以逾期天數為基準

	60天以下	逾期61~90天	逾期超過91天	合計
總帳面金額	\$ 3,062,819	\$ 1,886	\$ 58,711	\$ 3,123,416
備抵損失(存續期間預期信用損失)	( <u>6,234</u> )	-	( <u>13,966</u> )	( <u>20,200</u> )
攤銷後成本	<u>\$ 3,056,585</u>	<u>\$ 1,886</u>	<u>\$ 44,745</u>	<u>\$ 3,103,216</u>

以信用評等為基準

	信用評等 A	信用評等 B	信用評等 C	其他	合計
總帳面金額	\$ 504,362	\$ 1,166,773	\$ 1,006,230	\$ 2,089,303	\$ 4,766,668
備抵損失(存續期間預期信用損失)	( <u>3,616</u> )	( <u>8,409</u> )	( <u>16,527</u> )	( <u>64,796</u> )	( <u>93,348</u> )
攤銷後成本	<u>\$ 500,746</u>	<u>\$ 1,158,364</u>	<u>\$ 989,703</u>	<u>\$ 2,024,507</u>	<u>\$ 4,673,320</u>

以信用評等為基礎衡量備抵損失之應收票據及帳款之帳齡分析

如下：

	108年9月30日	107年12月31日	107年9月30日
未逾期	\$ 4,378,755	\$ 5,011,858	\$ 4,576,538
60天以下	94,879	146,568	117,131
61天以上	<u>62,195</u>	<u>64,708</u>	<u>72,999</u>
	<u>\$ 4,535,829</u>	<u>\$ 5,223,134</u>	<u>\$ 4,766,668</u>

以上係以逾期天數為基準進行之帳齡分析。

應收票據及應收帳款備抵損失之變動資訊如下：

	108年1月1日 至9月30日	107年1月1日 至9月30日
期初餘額	\$ 111,779	\$ 113,591
加：本期提列減損損失	-	2,956
減：本期迴轉減損損失	( 7,979)	-
減：本期實際沖銷	( 63)	( 2,029)
外幣換算差額	( <u>671</u> )	( <u>970</u> )
期末餘額	<u>\$ 103,066</u>	<u>\$ 113,548</u>

(二) 其他應收款

其他應收款主係為應收退稅款及應收利息等，帳齡主要均為60天以下(以入帳日期為基準)，均已按預期信用損失評估減損損失。合併公司於108年9月30日暨107年12月31日及9月30日無已逾期且尚未認列減損之其他應收款。



## 十一、存 貨

	108年9月30日	107年12月31日	107年9月30日
製成品	\$ 2,912,333	\$ 4,085,660	\$ 4,844,665
在製品	467,996	507,602	684,646
原料	1,476,776	1,690,097	2,417,764
物料	380,160	308,482	229,969
在途存貨	12,593	111,263	389,312
	<u>\$ 5,249,858</u>	<u>\$ 6,703,104</u>	<u>\$ 8,566,356</u>

合併公司 108 年及 107 年 7 月 1 日至 9 月 30 日與 108 年及 107 年 1 月 1 日至 9 月 30 日與存貨相關之銷貨成本分別為 12,340,401 仟元、14,101,042 仟元、37,195,424 仟元及 40,719,474 仟元。

108 年及 107 年 7 月 1 日至 9 月 30 日與 108 年及 107 年 1 月 1 日至 9 月 30 日銷貨成本所含之存貨淨變現價值跌價損失及回升利益之金額分別為利益 4,030 仟元、損失 53,211 仟元、損失 29,747 仟元及損失 82,007 仟元，存貨淨變現價值回升利益主係因存貨於市場之銷售價格上揚所致。

## 十二、停業單位

華夏公司董事會於 100 年 10 月 24 日決議通過解散華夏中山及中山華聚。列示於合併綜合損益表中之停業單位淨利及現金流量之揭露如下：

停業單位列入合併綜合損益表之營運成果如下：

	108年7月1日 至9月30日	107年7月1日 至9月30日	108年1月1日 至9月30日	107年1月1日 至9月30日
管理費用	(\$ 7,469)	(\$ 8,534)	(\$ 19,853)	(\$ 24,618)
營業淨損	( 7,469)	( 8,534)	( 19,853)	( 24,618)
其他收入	6,676	10,832	23,457	30,973
本期停業單位(損失)利益	<u>(\$ 793)</u>	<u>\$ 2,298</u>	<u>\$ 3,604</u>	<u>\$ 6,355</u>

合併公司 108 年及 107 年 1 月 1 日至 9 月 30 日可歸屬至停業單位之現金流量如下：

	108年1月1日 至9月30日	107年1月1日 至9月30日
營業活動之淨現金流入	\$ 8,144	\$ 11,688
投資活動之淨現金流入	-	998
外幣換算差額	( 1,670)	( 2,048)
淨現金流入	<u>\$ 6,474</u>	<u>\$ 10,638</u>

### 十三、子 公 司

#### (一) 列入合併財務報告之子公司

本合併財務報告編製主體如下：

投資公司名稱	子公司名稱	業務性質	所 持 股 權 百 分 比			說 明
			108年 9月30日	107年 12月31日	107年 9月30日	
本公司	台聚投資股份有限公司(台聚投資公司)	投資業務	<u>100.0%</u>	<u>100.0%</u>	<u>100.0%</u>	
	Swanlake Traders Ltd. (Swanlake)	貿易及投資業務	<u>100.0%</u>	<u>100.0%</u>	<u>100.0%</u>	
	台聚(香港)有限公司	貿易及投資業務	<u>100.0%</u>	<u>100.0%</u>	<u>100.0%</u>	
	台聚管理顧問股份有限公司 (台聚管顧公司)	提供經營管理服務	<u>100.0%</u>	<u>100.0%</u>	<u>100.0%</u>	
	昌隆貿易股份有限公司(昌隆貿易公司)	從事進出口貿易業務	<u>99.9%</u>	<u>99.9%</u>	<u>99.9%</u>	
	聯聚國際投資股份有限公司 (聯聚公司)	投資業務	<u>100.0%</u>	<u>100.0%</u>	<u>100.0%</u>	
	Cypress Epoch Limited	投資業務	<u>100.0%</u>	<u>100.0%</u>	<u>100.0%</u>	
	聚森股份有限公司(聚森公司)	從事光學產品及防火材料業務	<u>93.2%</u>	<u>93.2%</u>	<u>93.2%</u>	
Cypress Epoch Limited	台亞(上海)貿易有限公司	經營進口以及分銷各類化工原料及產品業務	<u>100.0%</u>	<u>100.0%</u>	<u>100.0%</u>	
本公司	鑫特材料科技股份有限公司 (鑫特公司)	強化塑膠製品製造	30.4%	30.4%	30.4%	
台達化學工業股份有限公司			10.0%	10.0%	10.0%	
華夏海灣塑膠股份有限公司			10.0%	10.0%	10.0%	
亞洲聚合股份有限公司			30.4%	30.4%	30.4%	
聚利創業投資股份有限公司			<u>15.0%</u>	<u>15.0%</u>	<u>15.0%</u>	
本公司	聚利創業投資股份有限公司 (聚創公司)	創業投資業務	<u>95.8%</u> 70.0%	<u>95.8%</u> 70.0%	<u>95.8%</u> 70.0%	1.
亞洲聚合股份有限公司 (亞聚公司)			8.3%	8.3%	8.3%	
本公司	順昶塑膠股份有限公司(順昶公司)	從事伸縮膜、壓花膜及工業用多層包裝膜之產銷	<u>78.3%</u> 40.6%	<u>78.3%</u> 40.6%	<u>78.3%</u> 40.6%	
亞洲聚合股份有限公司			8.0%	8.0%	8.0%	
台聚投資股份有限公司			0.3%	0.1%	0.1%	
本公司	越峯電子材料股份有限公司 (越峯公司)	產銷錳鋅軟性鐵氧磁鐵粉	<u>48.9%</u> 26.9%	<u>48.7%</u> 27.0%	<u>48.7%</u> 27.0%	
華夏海灣塑膠股份有限公司			1.7%	1.8%	1.8%	
台聚投資股份有限公司			9.3%	9.3%	9.3%	
亞洲聚合股份有限公司			3.3%	3.3%	3.3%	

(接次頁)

(承前頁)

投資公司名稱	子公司名稱	業務性質	所 持 股 權 百 分 比			說 明
			108年 9月30日	107年 12月31日	107年 9月30日	
台達化學工業股份有限公司			2.4%	2.4%	2.4%	
亞洲聚合投資股份有限公司			1.0%	1.0%	1.0%	
本公司	台聚光電股份有限公司(台聚光電)	藍寶石晶體製造及銷售	<u>44.6%</u>	<u>44.8%</u>	<u>44.8%</u>	7.
越峯電子材料股份有限公司			34.0%	34.0%	34.0%	
亞洲聚合股份有限公司			9.2%	9.2%	9.2%	
台聚投資股份有限公司			<u>0.2%</u>	<u>0.2%</u>	<u>0.2%</u>	
			<u>94.3%</u>	<u>94.3%</u>	<u>94.3%</u>	
越峯電子材料股份有限公司	ACME Electronics (Cayman) Corp.	轉投資業務	51.3%	51.3%	51.3%	
亞聚維京控股有限公司			16.6%	16.6%	16.6%	
Swanlake Traders Ltd.			11.2%	11.2%	11.2%	
TAITA (BVI) Holding Co.,Ltd.			<u>5.4%</u>	<u>5.4%</u>	<u>5.4%</u>	
			<u>84.5%</u>	<u>84.5%</u>	<u>84.5%</u>	
越峯電子材料股份有限公司	Golden Amber Enterprises Limited	轉投資業務	<u>100.0%</u>	<u>100.0%</u>	<u>100.0%</u>	
	ACME Electronics (BVI) Corp.	轉投資業務	<u>100.0%</u>	<u>100.0%</u>	<u>100.0%</u>	
ACME Electronics (Cayman) Corp.	越峰電子(昆山)有限公司	錳鋅軟性鐵氧磁鐵芯製造及銷售	<u>100.0%</u>	<u>100.0%</u>	<u>100.0%</u>	
	ACME Components (Malaysia) Sdn.Bhd.	轉投資業務	<u>100.0%</u>	<u>100.0%</u>	<u>100.0%</u>	
Golden Amber Enterprises Limited	越峰電子(廣州)有限公司	錳鋅軟性鐵氧磁鐵芯製造及銷售	<u>100.0%</u>	<u>100.0%</u>	<u>100.0%</u>	
聯聚國際投資股份有限公司	亞洲聚合股份有限公司(亞聚公司)	產銷低密度聚乙烯、中密度聚乙烯及乙烯醋酸乙烯酯共聚合樹脂,暨進口及銷售線型低密度聚乙烯及高密度聚乙烯	36.1%	36.1%	36.1%	
華運倉儲實業股份有限公司			0.9%	0.9%	0.9%	
台聚投資股份有限公司			0.3%	0.3%	0.3%	
台灣氣乙烯工業股份有限公司			-	-	-	
			<u>37.3%</u>	<u>37.3%</u>	<u>37.3%</u>	7.
亞洲聚合股份有限公司	亞聚維京控股有限公司 (APC (BVI))	轉投資業務	<u>100.0%</u>	<u>100.0%</u>	<u>100.0%</u>	
亞洲聚合股份有限公司	亞聚國際有限公司	轉投資業務	70.0%	70.0%	70.0%	
亞聚維京控股有限公司			<u>30.0%</u>	<u>30.0%</u>	<u>30.0%</u>	
			<u>100.0%</u>	<u>100.0%</u>	<u>100.0%</u>	
亞洲聚合股份有限公司	亞洲聚合投資股份有限公司	投資業務	<u>100.0%</u>	<u>100.0%</u>	<u>100.0%</u>	
亞聚維京控股有限公司	USI Trading (Shanghai) Co., Ltd.	經營化工產品及其設備、塑膠製品、電子材料等產品之批發、佣金代理、進出口及相關配套業務	<u>100.0%</u>	<u>100.0%</u>	<u>100.0%</u>	
聯聚國際投資股份有限公司	台達化學工業股份有限公司 (台達公司)	產銷聚苯乙烯、丙烯腈、丁二烯、苯乙烯共聚體樹脂、丙烯腈苯乙烯共聚體樹脂、玻璃棉絕緣製品及塑膠原料	36.8%	36.8%	36.8%	
華運倉儲實業股份有限公司			0.6%	0.6%	0.6%	
台聚投資股份有限公司			<u>0.4%</u>	<u>0.4%</u>	<u>0.4%</u>	
			<u>37.8%</u>	<u>37.8%</u>	<u>37.8%</u>	7.
台達化學工業股份有限公司	TAITA (BVI) Holding Co, Ltd. (TAITA (BVI))	轉投資業務	<u>100.0%</u>	<u>100.0%</u>	<u>100.0%</u>	
TAITA (BVI) Holding Co, Ltd.	台達化工(中山)有限公司 (台達中山)	產銷苯乙烯聚合衍生物	<u>100.0%</u>	<u>100.0%</u>	<u>100.0%</u>	
	台達化工(天津)有限公司 (台達天津)	產銷苯乙烯聚合衍生物	<u>100.0%</u>	<u>100.0%</u>	<u>100.0%</u>	

(接次頁)

(承前頁)

投資公司名稱	子公司名稱	業務性質	所 持 股 權 百 分 比			說 明
			108年 9月30日	107年 12月31日	107年 9月30日	
聯聚國際投資股份有限公司	華夏海灣塑膠股份有限公司 (華夏公司)	產銷塑膠布、塑膠皮、塑膠管、 塑膠粒、塑膠粉、碱氣品及 其他有關產品為主要業務	25.0%	25.0%	25.0%	
亞洲聚合股份有限公司			8.1%	8.1%	8.1%	
台達化學工業股份有限公司			2.0%	2.0%	2.0%	
華運倉儲實業股份有限公司			0.5%	0.5%	0.5%	
台聚投資股份有限公司			0.1%	0.1%	0.1%	
			<u>35.7%</u>	<u>35.7%</u>	<u>35.7%</u>	7.
華夏海灣塑膠股份有限公司	台灣氣乙烯工業股份有限公司 (台氣公司)	從事製造及銷售氣乙烯單體及 相關之石化產品等	<u>87.2%</u>	<u>87.2%</u>	<u>87.2%</u>	
	CGPC (BVI) Holding Co., Ltd.	轉投資業務	<u>100.0%</u>	<u>100.0%</u>	<u>100.0%</u>	
	CGPC America Corporation	銷售 PVC 二、三次加工品	<u>100.0%</u>	<u>100.0%</u>	<u>100.0%</u>	
	Krystal Star International Corporation	銷售 PVC 二、三次加工品	<u>100.0%</u>	<u>100.0%</u>	<u>100.0%</u>	2.
	華夏聚合股份有限公司(華聚 公司)	PVC 粉製造及銷售	<u>100.0%</u>	<u>100.0%</u>	<u>100.0%</u>	
CGPC (BVI) Holding Co., Ltd.	華夏塑膠(中山)有限公司 (華夏中山)	從事 PVC 膠布及三次加工製 造及銷售	<u>100.0%</u>	<u>100.0%</u>	<u>100.0%</u>	3.
	中山華聚塑化製品有限公司 (中山華聚)	從事 PVC 膠布及三次加工製造 及銷售	<u>100.0%</u>	<u>100.0%</u>	<u>100.0%</u>	3.
華夏海灣塑膠股份有限公司	華運倉儲實業股份有限公司	石化原料倉儲業務	33.3%	33.3%	33.3%	
台達化學工業股份有限公司			33.3%	33.3%	33.3%	
亞洲聚合股份有限公司			<u>33.4%</u>	<u>33.4%</u>	<u>33.4%</u>	
			<u>100.0%</u>	<u>100.0%</u>	<u>100.0%</u>	
台聚投資股份有限公司	聚利管理顧問股份有限公司 (聚利管顧公司)	企業經營管理顧問業務	<u>100.0%</u>	<u>100.0%</u>	<u>100.0%</u>	
ACME Components (Malaysia) Sdn.Bhd.	ACME Ferrite Products Sdn.Bhd (ACME Ferrite)	軟性鐵氧磁鐵粉製造及銷售	<u>100.0%</u>	<u>100.0%</u>	<u>100.0%</u>	
昌隆貿易股份有限公司	Forum Pacific Trading Ltd.	從事進出口貿易業務	<u>100.0%</u>	<u>100.0%</u>	<u>100.0%</u>	
順昶塑膠股份有限公司	Curtana Company Ltd.	轉投資業務	<u>100.0%</u>	<u>100.0%</u>	<u>100.0%</u>	
	Forever Young Company Ltd.	進出口及代理業務	<u>100.0%</u>	<u>100.0%</u>	<u>100.0%</u>	
	順昶塑膠(新加坡)私人有限 公司	生產及銷售塑膠製品	<u>100.0%</u>	<u>100.0%</u>	<u>100.0%</u>	
	Swanson International Ltd.	從事進出口貿易業務	<u>100.0%</u>	<u>100.0%</u>	<u>100.0%</u>	
順昶塑膠股份有限公司	順昶塑膠(南通)有限公司 (順昶南通公司)	生產及銷售背心袋、垃圾袋及 尿片膜	-	-	95.5%	
Curtana Company Ltd.			-	-	4.5%	
			<u>-</u>	<u>-</u>	<u>100.0%</u>	4.
順昶塑膠股份有限公司	PT. Swanson Plastics Indonesia Ltd.	塑膠產品之製造及銷售	1.0%	1.0%	1.0%	
順昶塑膠(新加坡)私人 有限公司			99.0%	99.0%	99.0%	
順昶塑膠股份有限公司	順昶先進科技股份有限公司	生產、銷售及開發 EVA 封裝膜 及其他附加價值之塑膠製品	<u>100.0%</u>	<u>100.0%</u>	<u>100.0%</u>	
			70.0%	70.0%	70.0%	
亞洲聚合投資股份有限 公司			15.0%	15.0%	15.0%	
台聚投資股份有限公司			<u>15.0%</u>	<u>15.0%</u>	<u>15.0%</u>	
			<u>100.0%</u>	<u>100.0%</u>	<u>100.0%</u>	
順昶塑膠(新加坡)私人 有限公司	Swanson Plastics (Malaysia) Sdn.Bhd.	生產及銷售塑膠製品	<u>100.0%</u>	<u>100.0%</u>	<u>100.0%</u>	
	Swanson Plastics (India) Private Limited	生產及銷售塑膠製品	<u>100.0%</u>	<u>100.0%</u>	<u>100.0%</u>	
	順昶塑膠(天津)有限公司	生產銷售開發多功能膜與 光解膜等	<u>100.0%</u>	<u>100.0%</u>	<u>100.0%</u>	
Swanson International Ltd.	A.S.Holdings (UK) Limited	轉投資業務	<u>100.0%</u>	<u>100.0%</u>	<u>100.0%</u>	
	順昶塑膠(昆山)有限公司	生產、銷售及開發多功能膜與 光解膜等	<u>100.0%</u>	<u>100.0%</u>	<u>100.0%</u>	

(接次頁)

(承前頁)

投資公司名稱	子公司名稱	業務性質	所 持 股 權 百 分 比			說 明
			108年 9月30日	107年 12月31日	107年 9月30日	
A.S. Holdings (UK) Limited	順安塗佈科技(昆山)有限公司	經營 PE 離型膜及其他離型產品之產銷業務	<u>100.0%</u>	<u>100.0%</u>	<u>100.0%</u>	
本公司	Ever Conquest Global Limited	投資業務	63.1%	63.1%	63.1%	
亞洲聚合股份有限公司	(連勝環球公司)		<u>36.9%</u>	<u>36.9%</u>	<u>36.9%</u>	
Ever Conquest Global Limited	Ever Victory Global Limited (恆凱環球公司)	投資業務	<u>100.0%</u> <u>80.0%</u>	<u>100.0%</u> <u>77.5%</u>	<u>100.0%</u> <u>77.5%</u>	5.
Ever Victory Global Limited	Dynamic Ever Investments (旭騰投資公司)	投資業務	<u>89.9%</u>	<u>100.0%</u>	<u>100.0%</u>	5.、6.及 7. 5.及 6.

1. 鑫特公司因近年已無實際生產及銷售事業，該公司董事會於 108 年 4 月 12 日決議自 108 年 5 月 25 日（解散日）起辦理解散清算，截至 108 年 9 月 30 日止，鑫特公司尚未完成解散清算程序。
2. Krystal Star International Corporation 目前辦理解散清算程序，於 108 年 7 月返還剩餘財產，截至 108 年 9 月 30 日止尚未完成解散清算程序。
3. 華夏公司董事會於 100 年 10 月決議通過解散清算華夏中山及中山華聚，截至 108 年 9 月 30 日止，華夏中山及中山華聚尚未完成解散清算程序。
4. 順昶南通公司因受經濟環境及行業景氣下滑影響持續虧損，為考量整體之營運，順昶公司董事會於 105 年 4 月決議通過解散順昶南通公司，復以 107 年 12 月 21 日為處分基準日出售其全部股權，處分價款為 129,077 仟元，合併公司已於 107 年底完成處分程序，並認列處分投資利益 116,576 仟元。
5. 截至 108 年 9 月 30 日止，本公司及亞聚公司已分別投入連勝環球公司美金 246,670 仟元（計約新台幣 7,645,980 仟元）及美金 144,160 仟元（計約新台幣 4,471,623 仟元），並透過連勝環球公司轉增資恆凱環球公司再轉投資旭騰投資公司，合併公司累計持有恆凱環球公司股權比例為 80.0%，相關說明請參閱 5.及附註三九。
6. 連勝環球公司分別於 108 年 5 月及 8 月末按原持股比率參與恆凱環球公司現金增資案，並分別於 108 年 6 月及 8 月透過恆凱

環球公司未按原持股比率轉投資旭騰投資公司，增資後合併公司持有恆凱環球公司股權比例由 77.5%增加為 80.0%、恆凱環球公司持有旭騰投資公司股權比例由 100%減少為 89.9%。由於該交易並未改變合併公司對各該子公司之控制，故視為權益交易處理，合併公司因上述權益交易產生之差額係分別調整增加資本公積 4,275 仟元及調減保留盈餘 1,191 仟元。

7. 為具重大非控制權益之子公司。

108 年及 107 年 1 月 1 日至 9 月 30 日列入本合併財務報告之重要子公司華夏公司、台達公司及聯聚公司暨部分非重要子公司越峯公司、ACME (Cayman)、台氣公司、華聚公司、亞聚公司、台達中山及台達天津之財務報告業經會計師核閱，其餘子公司之財務報告係未經會計師核閱。

(二) 具重大非控制權益之子公司資訊

子 公 司 名 稱	非 控 制 權 益 所 持 股 權 及 表 決 權 比 例		
	108年9月30日	107年12月31日	107年9月30日
華夏公司	64.3%	64.3%	64.3%
台達公司	62.2%	62.2%	62.2%
越峯公司	55.4%	55.2%	55.2%
亞聚公司	62.7%	62.7%	62.7%
恆凱環球公司	20.0%	22.5%	22.5%

上述子公司之主要營業場所及公司註冊之國家資訊，請參閱附表七及八。

子 公 司 名 稱	分 配 予 非 控 制 權 益 之 損 益				非 控 制 權 益		
	108年7月1日至9月30日	107年7月1日至9月30日	108年1月1日至9月30日	107年1月1日至9月30日	108年9月30日	107年12月31日	107年9月30日
華夏公司	\$ 111,873	\$ 157,027	\$ 265,568	\$ 764,686	\$ 5,128,707	\$ 5,354,451	\$ 5,260,100
台達公司	\$ 6,189	\$ 1,060	\$ 199,710	\$ 242,960	\$ 2,630,078	\$ 2,494,266	\$ 2,605,026
越峯公司	(\$ 2,499)	\$ 8,584	(\$ 23,259)	\$ 65,860	\$ 742,360	\$ 772,085	\$ 800,212
亞聚公司	\$ 139,221	\$ 69,153	\$ 369,922	\$ 178,288	\$ 6,337,823	\$ 6,139,309	\$ 6,220,885
恆凱環球公司	(\$ 11,377)	\$ 160	(\$ 3,337)	\$ 9,773	\$ 2,952,586	\$ 2,488,860	\$ 2,461,058

以下各子公司之彙總性財務資訊係以公司間交易銷除前之金額  
編製：

華夏公司及其子公司

	108年9月30日	107年12月31日	107年9月30日
流動資產	\$ 5,146,813	\$ 6,314,227	\$ 6,459,308
非流動資產	7,170,014	6,909,868	6,662,723
流動負債	( 1,724,644)	( 2,107,698)	( 2,099,448)
非流動負債	( 2,145,934)	( 2,305,293)	( 2,311,154)
權益	<u>\$ 8,446,249</u>	<u>\$ 8,811,104</u>	<u>\$ 8,711,429</u>

權益歸屬於：

本公司業主	\$ 2,888,838	\$ 3,020,189	\$ 3,007,780
華夏公司之非控制 權益	5,128,707	5,354,451	5,260,100
華夏公司子公司之 非控制權益	<u>428,704</u>	<u>436,464</u>	<u>443,549</u>
	<u>\$ 8,446,249</u>	<u>\$ 8,811,104</u>	<u>\$ 8,711,429</u>

	108年7月1日 至9月30日	107年7月1日 至9月30日	108年1月1日 至9月30日	107年1月1日 至9月30日
營業收入	<u>\$ 3,824,886</u>	<u>\$ 3,475,990</u>	<u>\$ 11,407,164</u>	<u>\$ 11,298,548</u>
繼續營業單位本期淨利	\$ 188,713	\$ 245,232	\$ 423,012	\$ 1,243,119
停業單位(損失)利益	( 793)	2,298	3,604	6,355
本期淨利	187,920	247,530	426,616	1,249,474
其他綜合損益	( 14,729)	8,235	3,886	19,926
綜合損益總額	<u>\$ 173,191</u>	<u>\$ 255,765</u>	<u>\$ 430,502</u>	<u>\$ 1,269,400</u>

淨利歸屬於：

本公司業主	\$ 58,276	\$ 81,799	\$ 138,340	\$ 398,342
華夏公司之非控制 權益	111,873	157,027	265,568	764,686
華夏公司子公司之 非控制權益	<u>17,771</u>	<u>8,704</u>	<u>22,708</u>	<u>86,446</u>
	<u>\$ 187,920</u>	<u>\$ 247,530</u>	<u>\$ 426,616</u>	<u>\$ 1,249,474</u>

綜合損益總額歸屬於：

本公司業主	\$ 41,874	\$ 68,714	\$ 130,897	\$ 368,142
華夏公司之非控制 權益	113,522	178,346	276,867	814,836
華夏公司子公司之 非控制權益	<u>17,795</u>	<u>8,705</u>	<u>22,738</u>	<u>86,422</u>
	<u>\$ 173,191</u>	<u>\$ 255,765</u>	<u>\$ 430,502</u>	<u>\$ 1,269,400</u>

(接次頁)



(承前頁)

	108年7月1日 至9月30日	107年7月1日 至9月30日	108年1月1日 至9月30日	107年1月1日 至9月30日
現金流量				
營業活動			\$ 1,191,953	\$ 1,488,645
投資活動			( 494,435)	( 398,621)
籌資活動			( 911,744)	( 820,716)
匯率影響數			1,469	678
淨現金流(出)入			<u>(\$ 212,757)</u>	<u>\$ 269,986</u>
支付予非控制權益之 股利			<u>\$ 499,788</u>	<u>\$ 485,231</u>

台達公司及其子公司

	108年9月30日	107年12月31日	107年9月30日
流動資產	\$ 5,022,106	\$ 5,391,600	\$ 6,386,681
非流動資產	3,271,072	3,335,946	3,365,643
流動負債	( 2,648,933)	( 3,316,710)	( 4,131,523)
非流動負債	( 1,430,397)	( 1,418,879)	( 1,429,403)
權益	<u>\$ 4,213,848</u>	<u>\$ 3,991,957</u>	<u>\$ 4,191,398</u>

權益歸屬於：

本公司業主	\$ 1,583,770	\$ 1,497,691	\$ 1,586,372
台達公司之非控制 權益	<u>2,630,078</u>	<u>2,494,266</u>	<u>2,605,026</u>
	<u>\$ 4,213,848</u>	<u>\$ 3,991,957</u>	<u>\$ 4,191,398</u>

	108年7月1日 至9月30日	107年7月1日 至9月30日	108年1月1日 至9月30日	107年1月1日 至9月30日
營業收入	<u>\$ 4,382,791</u>	<u>\$ 5,797,437</u>	<u>\$ 13,464,687</u>	<u>\$ 16,585,574</u>
本期淨利	\$ 9,772	\$ 1,455	\$ 315,362	\$ 383,659
其他綜合損益	( 30,913)	( 65,346)	( 24,896)	( 100,504)
綜合損益總額	<u>(\$ 21,141)</u>	<u>(\$ 63,891)</u>	<u>\$ 290,466</u>	<u>\$ 283,155</u>

淨利歸屬於：

本公司業主	\$ 3,583	\$ 395	\$ 115,652	\$ 140,699
台達公司之非控制 權益	<u>6,189</u>	<u>1,060</u>	<u>199,710</u>	<u>242,960</u>
	<u>\$ 9,772</u>	<u>\$ 1,455</u>	<u>\$ 315,362</u>	<u>\$ 383,659</u>

綜合損益總額歸屬於：

本公司業主	(\$ 5,788)	(\$ 26,385)	\$ 109,591	\$ 102,335
台達公司之非控制 權益	<u>( 15,353)</u>	<u>( 37,506)</u>	<u>180,875</u>	<u>180,820</u>
	<u>(\$ 21,141)</u>	<u>(\$ 63,891)</u>	<u>\$ 290,466</u>	<u>\$ 283,155</u>

(接次頁)

(承前頁)

	108年7月1日 至9月30日	107年7月1日 至9月30日	108年1月1日 至9月30日	107年1月1日 至9月30日
現金流量				
營業活動			\$ 1,102,876	(\$ 687,675)
投資活動			46,555	( 93,555)
籌資活動			( 519,570)	1,054,396
匯率影響數			( 19,329)	10,750
淨現金流入			<u>\$ 610,532</u>	<u>\$ 283,916</u>
支付予非控制權益之 股利			<u>\$ 41,498</u>	<u>\$ -</u>

越峯公司及其子公司

	108年9月30日	107年12月31日	107年9月30日
流動資產	\$ 1,816,579	\$ 1,898,959	\$ 1,958,462
非流動資產	1,726,810	1,776,939	1,832,267
流動負債	( 1,096,814)	( 1,085,668)	( 1,116,754)
非流動負債	( 507,117)	( 569,870)	( 558,606)
權益	<u>\$ 1,939,458</u>	<u>\$ 2,020,360</u>	<u>\$ 2,115,369</u>
權益歸屬於：			
本公司業主	\$ 595,666	\$ 623,461	\$ 650,593
越峯公司之非控制 權益	742,360	772,085	800,212
越峯公司子公司之 非控制權益	<u>601,432</u>	<u>624,814</u>	<u>664,564</u>
	<u>\$ 1,939,458</u>	<u>\$ 2,020,360</u>	<u>\$ 2,115,369</u>

	108年7月1日 至9月30日	107年7月1日 至9月30日	108年1月1日 至9月30日	107年1月1日 至9月30日
營業收入	<u>\$ 551,071</u>	<u>\$ 617,012</u>	<u>\$ 1,587,013</u>	<u>\$ 1,814,023</u>
本期淨(損)利	(\$ 8,317)	\$ 16,011	(\$ 57,118)	\$ 240,876
其他綜合損益	( 48,113)	( 68,934)	( 27,834)	( 47,139)
綜合損益總額	<u>(\$ 56,430)</u>	<u>(\$ 52,923)</u>	<u>(\$ 84,952)</u>	<u>\$ 193,737</u>
淨(損)利歸屬於：				
本公司業主	(\$ 1,994)	\$ 6,891	(\$ 18,658)	\$ 52,869
越峯公司之非控制 權益	( 2,499)	8,584	( 23,259)	65,860
越峯公司子公司之 非控制權益	<u>( 3,824)</u>	<u>536</u>	<u>( 15,201)</u>	<u>122,147</u>
	<u>(\$ 8,317)</u>	<u>\$ 16,011</u>	<u>(\$ 57,118)</u>	<u>\$ 240,876</u>

(接次頁)

(承前頁)

	108年7月1日 至9月30日	107年7月1日 至9月30日	108年1月1日 至9月30日	107年1月1日 至9月30日
綜合損益總額歸屬於：				
本公司業主	(\$ 16,493)	(\$ 13,135)	(\$ 27,481)	\$ 39,066
越峯公司之非控制 權益	( 20,658)	( 16,360)	( 34,363)	48,666
越峯公司子公司之 非控制權益	( <u> 19,279</u> )	( <u> 23,428</u> )	( <u> 23,108</u> )	<u> 106,005</u>
	<u>(\$ 56,430)</u>	<u>(\$ 52,923)</u>	<u>(\$ 84,952)</u>	<u>\$ 193,737</u>
現金流量				
營業活動			\$ 265,111	\$ 119,559
投資活動			( 148,192)	188,484
籌資活動			33,666	( 108,685)
匯率影響數			( <u> 13,966</u> )	( <u> 27,130</u> )
淨現金流入			<u>\$ 136,619</u>	<u>\$ 172,228</u>

亞聚公司及其子公司

	108年9月30日	107年12月31日	107年9月30日
流動資產	\$ 4,940,198	\$ 4,606,590	\$ 3,635,349
非流動資產	12,023,728	10,991,153	11,272,937
流動負債	( 2,757,360)	( 2,603,655)	( 1,854,725)
非流動負債	( <u> 4,233,903</u> )	( <u> 3,389,652</u> )	( <u> 3,191,086</u> )
權益	<u>\$ 9,972,663</u>	<u>\$ 9,604,436</u>	<u>\$ 9,862,475</u>

權益歸屬於：

本公司業主	\$ 3,634,840	\$ 3,465,127	\$ 3,641,590
亞聚公司之非控制 權益	<u> 6,337,823</u>	<u> 6,139,309</u>	<u> 6,220,885</u>
	<u>\$ 9,972,663</u>	<u>\$ 9,604,436</u>	<u>\$ 9,862,475</u>

	108年7月1日 至9月30日	107年7月1日 至9月30日	108年1月1日 至9月30日	107年1月1日 至9月30日
營業收入	<u>\$ 1,645,365</u>	<u>\$ 1,527,557</u>	<u>\$ 5,040,677</u>	<u>\$ 4,488,953</u>
本期淨利	\$ 205,791	\$ 102,218	\$ 546,801	\$ 263,536
其他綜合損益	( <u> 51,850</u> )	( <u> 24,863</u> )	( <u> 10,052</u> )	( <u> 167,133</u> )
綜合損益總額	<u>\$ 153,941</u>	<u>\$ 77,355</u>	<u>\$ 536,749</u>	<u>\$ 96,403</u>

淨利歸屬於：

本公司業主	\$ 66,570	\$ 33,065	\$ 176,879	\$ 85,248
亞聚公司之非控制 權益	<u> 139,221</u>	<u> 69,153</u>	<u> 369,922</u>	<u> 178,288</u>
	<u>\$ 205,791</u>	<u>\$ 102,218</u>	<u>\$ 546,801</u>	<u>\$ 263,536</u>

(接次頁)

(承前頁)

	108年7月1日 至9月30日	107年7月1日 至9月30日	108年1月1日 至9月30日	107年1月1日 至9月30日
綜合損益總額歸屬於：				
本公司業主	\$ 88,457	\$ 35,081	\$ 221,308	(\$ 5,704)
亞聚公司之非控制 權益	<u>65,484</u>	<u>42,274</u>	<u>315,441</u>	<u>102,107</u>
	<u>\$ 153,941</u>	<u>\$ 77,355</u>	<u>\$ 536,749</u>	<u>\$ 96,403</u>
現金流量				
營業活動			\$ 245,146	\$ 349,291
投資活動			( 1,121,755)	( 1,648,838)
籌資活動			779,917	( 100,144)
匯率影響數			( 835)	635
淨現金流出			<u>(\$ 97,527)</u>	<u>(\$ 1,399,056)</u>
支付予非控制權益之 股利			<u>\$ 112,516</u>	<u>\$ 70,103</u>

恆凱環球公司及其子公司

	108年9月30日	107年12月31日	107年9月30日
流動資產	\$ 1,218,161	\$ 722,214	\$ 5,794,337
非流動資產	15,214,244	10,338,945	5,138,594
流動負債	( 11,590)	( 12,378)	( 7,571)
權益	<u>\$ 16,420,815</u>	<u>\$ 11,048,781</u>	<u>\$ 10,925,360</u>
權益歸屬於：			
本公司業主	\$ 11,816,573	\$ 8,559,921	\$ 8,464,302
恆凱環球公司之 非控制權益	2,952,586	2,488,860	2,461,058
恆凱環球公司子公 司之非控制權益	<u>1,651,656</u>	<u>-</u>	<u>-</u>
	<u>\$ 16,420,815</u>	<u>\$ 11,048,781</u>	<u>\$ 10,925,360</u>

	108年7月1日 至9月30日	107年7月1日 至9月30日	108年1月1日 至9月30日	107年1月1日 至9月30日
本期淨(損)利	(\$ 63,019)	\$ 617	(\$ 23,315)	\$ 30,558
其他綜合損益	( 383,276)	( 219,134)	( 320,452)	( 155,439)
綜合損益總額	<u>(\$ 446,295)</u>	<u>(\$ 218,517)</u>	<u>(\$ 343,767)</u>	<u>(\$ 124,881)</u>

(接次頁)

(承前頁)

	108年7月1日 至9月30日	107年7月1日 至9月30日	108年1月1日 至9月30日	107年1月1日 至9月30日
淨(損)利歸屬於：				
本公司業主	(\$ 45,469)	\$ 457	(\$ 15,811)	\$ 20,785
恆凱環球公司之 非控制權益	( 11,377)	160	( 3,337)	9,773
恆凱環球公司子公 司之非控制權益	( <u>6,173</u> )	<u>-</u>	( <u>4,167</u> )	<u>-</u>
	(\$ <u>63,019</u> )	\$ <u>617</u>	(\$ <u>23,315</u> )	\$ <u>30,558</u>
綜合損益總額歸屬於：				
本公司業主	(\$ 314,280)	(\$ 163,417)	(\$ 230,806)	(\$ 99,845)
恆凱環球公司之 非控制權益	( 79,211)	( 55,100)	( 53,341)	( 25,036)
恆凱環球公司子公 司之非控制權益	( <u>52,804</u> )	<u>-</u>	( <u>59,620</u> )	<u>-</u>
	(\$ <u>446,295</u> )	(\$ <u>218,517</u> )	(\$ <u>343,767</u> )	(\$ <u>124,881</u> )
現金流量				
營業活動			(\$ 37,266)	(\$ 5,125)
投資活動			( 5,161,581)	-
籌資活動			5,715,801	5,482,069
匯率影響數			( <u>15,100</u> )	( <u>19,014</u> )
淨現金流入			\$ <u>501,854</u>	\$ <u>5,457,930</u>

合併公司持有之部分子公司股票業已質押作為長期借款之擔保品，請參閱附註二十及三七。

### (三) 處分子公司

合併公司與非關係人簽訂處分順昶南通公司之股權交易協議，以 107 年 12 月 21 日為處分基準日出售其全部股權，合併公司已於 107 年底前完成處分程序並喪失對子公司之控制。

#### 1. 收取之對價

現金／總收取對價	順昶南通公司 <u>\$ 129,077</u>
----------	-----------------------------

2. 對喪失控制之資產及負債之分析

	<u>順昶南通公司</u>
流動資產	
現金	\$ 418
其他流動資產	7
非流動資產	
不動產、廠房及設備	38,003
長期預付租金	13,454
流動負債	
應付款項	( 13)
其他流動負債	( 345)
處分之淨資產	<u>\$ 51,524</u>

3. 處分子公司之利益

	<u>順昶南通公司</u>
收取之對價	\$ 129,077
處分之淨資產	( 51,524)
財務報表換算之兌換差額	<u>39,023</u>
處分利益	<u>\$ 116,576</u>

4. 處分子公司之淨現金流入

	<u>順昶南通公司</u>
以現金收取之對價	\$ 129,077
減：處分之現金餘額	( 418)
	<u>\$ 128,659</u>

十四、採用權益法之投資

	<u>108年9月30日</u>	<u>107年12月31日</u>	<u>107年9月30日</u>
投資合資			
具重大性之合資			
福建古雷石化有限 公司(古雷公司)	<u>\$ 15,214,244</u>	<u>\$ 10,338,945</u>	<u>\$ 5,138,594</u>

合併公司對上述合資係採權益法衡量。

合併公司於108年9月30日暨107年12月31日及9月30日對古雷公司之所有權及表決權均為50%，相關說明請參閱附註三九。

上述合資之業務性質、主要營業場所及公司註冊之國家資訊，請參閱附表八。

以下彙總性財務資訊係以合資 IFRSs 合併財務報告為基礎編製，並已反映採權益法時所作之調整。

	108年9月30日	107年12月31日	107年9月30日
現金	<u>\$ 8,162,020</u>	<u>\$ 15,407,527</u>	<u>\$ 2,647,891</u>
流動資產	\$ 8,406,667	\$ 15,428,230	\$ 6,651,972
非流動資產	31,298,887	7,332,940	5,653,564
流動負債	( 9,248,298)	( 2,066,576)	( 2,011,640)
非流動負債	( <u>28,767</u> )	( <u>16,704</u> )	( <u>16,708</u> )
權益	30,428,489	20,677,890	10,277,188
合併公司持股比例	<u>50%</u>	<u>50%</u>	<u>50%</u>
合併公司享有之權益	<u>\$ 15,214,244</u>	<u>\$ 10,338,945</u>	<u>\$ 5,138,594</u>
投資帳面金額	<u>\$ 15,214,244</u>	<u>\$ 10,338,945</u>	<u>\$ 5,138,594</u>
	108年7月1日 至9月30日	107年7月1日 至9月30日	108年1月1日 至9月30日
合併公司享有之份額			107年1月1日 至9月30日
本期淨(損)利	<u>(\$ 2,100)</u>	<u>(\$ 794)</u>	<u>\$ 19,070</u>
			<u>\$ 33,311</u>

古雷公司 108 年及 107 年 1 月 1 日至 9 月 30 日尚未產生重大營業收入。

108 年及 107 年 1 月 1 日至 9 月 30 日採用權益法之合資及合併公司對其所享有之損益及其他綜合損益份額，係按未經會計師核閱之財務報告計算。

#### 十五、不動產、廠房及設備

	108年9月30日	107年12月31日	107年9月30日
自用			
自有土地	\$ 4,682,238	\$ 4,726,441	\$ 4,726,441
土地改良物	8,635	9,874	10,289
房屋及改良物	4,281,809	4,192,099	4,173,288
機器設備	12,419,789	10,897,308	10,986,670
交通及運輸設備	48,716	49,452	47,394
其他設備	303,493	320,209	250,679
未完工程及待驗設備	<u>1,357,912</u>	<u>3,629,856</u>	<u>3,236,232</u>
	<u>\$ 23,102,592</u>	<u>\$ 23,825,239</u>	<u>\$ 23,430,993</u>

本公司於 100 年 12 月 28 日之董事會決議通過高雄廠 EVA 產能擴建案，並授權董事長全權處理，本公司於 101 年 11 月 8 日與中鼎工程



股份有限公司簽訂統包工程合約，並已支付工程款項共計 2,383,885 仟元，該工程已於 107 年度完工。

本公司於 102 年 3 月 21 日經董事會決議通過投資興建環狀嵌段共聚物 (CBC) 生產廠，投資價款計 1,000,000 仟元，並於 103 年 9 月 23 日經董事會決議通過增設前端原料製造工廠暨公用設施系統計 1,000,000 仟元，另為調整廠區配置，復於 105 年 8 月 11 日經董事會決議通過增加投資額 700,000 仟元，總投資價款計 2,700,000 仟元，截至 108 年 9 月 30 日止，本公司已支付中鼎工程股份有限公司工程款項計 1,827,232 仟元；該工程已於 108 年度完工，工程投入總金額計 2,331,883 仟元。本公司另於 103 年 6 月取得經濟部工業局核准補助 160,000 仟元，截至 108 年 9 月 30 日止，本公司已收取並依計畫執行進度及驗收情形認列補助款收入之金額為 158,841 仟元。

本公司位於林口之土地及建築物依 107 年 11 月 7 日新北府地劃字第 1072133080 號函文之規定，係屬新北市政府「林口工一市地重劃區」之範圍，部分土地將予徵收重劃並預計於 111 年發還經重劃後之部分土地；依該市地重劃案之規定，本公司配合土地重劃時，對該土地之既有建築物不負拆除義務，亦無土地重劃後需再行投資設廠之義務，僅對既有建築物具騰空點交之義務，因參與上述土重劃取得之各項地上物搬遷補償費用、自動搬遷獎勵金及營業損失補償於參與市地重劃之地上物完成點交後，亦無未來尚應履行或還款之義務。本公司於 108 年度因參與上述市地重劃案，分別於 108 年 4 月及 7 月間領取相關補償及獎勵金 154,764 仟元及 38,230 仟元，共計 192,994 仟元，本公司已完成地上物自動搬遷之義務並與新北市政府完成相關點交作業，因已無其他應履行或還款之義務，除將已收取之各項補償款項作為原有土地及建築物成本之調整外，並認列相關之補償款收入 155,710 仟元。

亞聚公司於 100 年 12 月 28 日之董事會決議通過林園廠 EVA 產能擴建案，並授權董事長全權處理。合約總價款(含加成費用)為 2,608,911 仟元，該工程已於 107 年度完工。

台聚光電公司於 108 年 3 月底經評估部分機器設備及其他設備帳面價值無法收回，故提列減損損失 14,131 仟元，該減損損失已列入合併綜合損益表之營業費用項下。

合併公司之不動產、廠房及設備於 108 年及 107 年 9 月 30 日因無減損跡象，故並未進行減損評估。

合併公司之不動產、廠房及設備係以直線基礎按下列耐用年數計提折舊：

土地改良物	7~25 年
房屋及改良物	
廠房、機房及其改良物	15~55 年
辦公大樓、試驗室及其改良物	3~60 年
倉儲建物	8~45 年
其 他	2~40 年
機器設備	2~25 年
交通及運輸設備	2~15 年
其他設備	2~25 年

合併公司設定質押作為借款擔保之不動產、廠房及設備金額，請參閱附註三七。

利息資本化相關資訊請參閱附註二九之(三)財務成本。

## 十六、租賃協議

### (一) 使用權資產－108 年

	108年9月30日
使用權資產帳面金額	
租賃土地	\$ 173,803
土地使用權	457,348
建築物	203,648
機器設備	5,795
運輸設備	356
	<u>\$ 840,950</u>

	108年7月1日 至9月30日	108年1月1日 至9月30日
使用權資產之折舊費用		
租賃土地	\$ 4,297	\$ 12,852
土地使用權	3,744	11,554
建築物	7,624	22,851
機器設備	598	1,826
運輸設備	222	664
	<u>\$ 16,485</u>	<u>\$ 49,747</u>

合併公司承租位於台北之辦公室，以營業租賃方式轉租予其他公司，相關使用權資產列報為投資性不動產，請參閱附註十七。上述使用權資產相關金額，未包含符合投資性不動產定義之使用權資產。

合併公司部分使用權資產業已抵押作為借款額度之擔保品，請參閱附註二十及三七。

## (二) 租賃負債－108年

	108年9月30日
租賃負債帳面金額	
流動	<u>\$ 64,608</u>
非流動	<u>\$ 434,628</u>

租賃負債之折現率區間如下：

	108年9月30日
租賃土地	1.04%~2.00%
建築物	1.04%~2.00%
機器設備	1.04%~1.16%
運輸設備	1.06%~1.25%

## (三) 重要承租活動及條款

合併公司承租建築物作為工廠、辦公室及宿舍使用，租賃期間為1至6年。於租賃期間屆滿時，合併公司之部分辦公室租約具有優先承租權。

合併公司取得之中國大陸及馬來西亞之土地使用權，所預付之租賃給付，原依 IAS 17 係帳列於預付租賃款，其重分類及 107 年資訊，請參閱附註三及十九。

(四) 其他租賃資訊

合併公司以營業租賃出租投資性不動產之協議請參閱附註十七。合併公司為承租人之其他租賃資訊如下：

108 年

	108年7月1日 至9月30日	108年1月1日 至9月30日
短期租賃費用	<u>\$ 7,862</u>	<u>\$ 21,616</u>
低價值資產租賃費用	<u>\$ 217</u>	<u>\$ 650</u>
不計入租賃負債衡量中之 變動租賃給付費用	<u>\$ 9,057</u>	<u>\$ 36,604</u>
租賃之現金（流出）總額		<u>(\$ 111,879)</u>

合併公司選擇對符合短期租賃之建築物及汽車租賃暨低價值資產租賃適用認列之豁免，不對該等租賃認列相關使用權資產及租賃負債。

107 年

不可取消營業租賃之未來最低租賃給付總額如下：

	107年12月31日	107年9月30日
不超過1年	<u>\$ 96,813</u>	<u>\$ 73,702</u>
1~5年	250,428	163,341
超過5年	<u>233,007</u>	<u>157,763</u>
	<u>\$ 580,248</u>	<u>\$ 394,806</u>

十七、投資性不動產

	108年9月30日	107年12月31日	107年9月30日
已完工投資性不動產			
土地	\$ 115,053	\$ 90,971	\$ 90,971
建築物	318,592	91,453	91,818
使用權資產	<u>99,244</u>	<u>-</u>	<u>-</u>
	<u>\$ 532,889</u>	<u>\$ 182,424</u>	<u>\$ 182,789</u>

	土	地	建	築	物	使用權資產	合	計
<u>成 本</u>								
108年1月1日餘額	\$	94,940	\$	173,492	\$	-	\$	268,432
追溯適用IFRS 16之影響數		-		-		110,452		110,452
108年1月1日餘額(重編後)		94,940		173,492		110,452		378,884
自不動產、廠房及設備轉入		24,082		257,285		-		281,367
淨兌換差額		-		997		-		997
108年9月30日餘額	\$	<u>119,022</u>	\$	<u>431,774</u>	\$	<u>110,452</u>	\$	<u>661,248</u>
<u>累計折舊及減損</u>								
108年1月1日餘額	\$	3,969	\$	82,039	\$	-	\$	86,008
折舊費用		-		2,057		11,208		13,265
自不動產、廠房及設備轉入		-		28,729		-		28,729
淨兌換差額		-		357		-		357
108年9月30日餘額	\$	<u>3,969</u>	\$	<u>113,182</u>	\$	<u>11,208</u>	\$	<u>128,359</u>
108年9月30日淨額	\$	<u>115,053</u>	\$	<u>318,592</u>	\$	<u>99,244</u>	\$	<u>532,889</u>
<u>成 本</u>								
107年1月1日餘額	\$	94,940	\$	168,693	\$	-	\$	263,633
淨兌換差額		-		4,216		-		4,216
107年9月30日餘額	\$	<u>94,940</u>	\$	<u>172,909</u>	\$	-	\$	<u>267,849</u>
<u>累計折舊及減損</u>								
107年1月1日餘額	\$	3,969	\$	77,448	\$	-	\$	81,417
折舊費用		-		2,186		-		2,186
淨兌換差額		-		1,457		-		1,457
107年9月30日餘額	\$	<u>3,969</u>	\$	<u>81,091</u>	\$	-	\$	<u>85,060</u>
107年9月30日淨額	\$	<u>90,971</u>	\$	<u>91,818</u>	\$	-	\$	<u>182,789</u>

投資性不動產主要係合併公司將自有及所承租位於台北之辦公室以營業租賃方式轉租予其他公司，租賃期間為1至5年，並有延展租期之選擇權。承租人於行使續租權時，依市場租金行情調整租金。107年1月1日至9月30日合併公司之所有投資性不動產皆係自有權益。

於108年9月30日以營業租賃出租投資性不動產之未來將收取之租賃給付總額如下：

	108年9月30日
第1年	\$ 44,335
第2年	15,904
第3年	15,561

(接次頁)

(承前頁)

	<u>108年9月30日</u>
第4年	\$ 13,653
第5年	7,712
超過5年	<u>31,456</u>
	<u>\$ 128,621</u>

於107年12月31日及9月30日，以營業租賃出租投資性不動產未來將收取之租賃給付總額如下：

	<u>107年12月31日</u>	<u>107年9月30日</u>
不超過1年	\$ 39,617	\$ 20,507
1~5年	64,793	23,012
超過5年	<u>1,527</u>	<u>-</u>
	<u>\$ 105,937</u>	<u>\$ 43,519</u>

合併公司之投資性不動產係以直線基礎按3至55年之耐用年數計提折舊。

合併公司部分投資性不動產座落於林園工業區，該地段因係屬工業用地，致可比較市場交易資訊不頻繁且亦無法取得可靠代替之公允價值估計數，故無法可靠決定公允價值。餘投資性不動產之公允價值係未經獨立評價人員評價，僅由合併公司管理階層採用市場參與者常用之評價模型以第3等級輸入值衡量，該評價係參考鄰近地段類似不動產之交易價格決定；使用權資產之公允價值係以預期租金收入扣除所有預期支付之給付後之淨額評價，再加計已認列相關之租賃負債後之金額。

截至108年9月30日暨107年12月31日及9月30日評價所得之公允價值如下：

	<u>108年9月30日</u>	<u>107年12月31日</u>	<u>107年9月30日</u>
公允價值	<u>\$ 1,183,182</u>	<u>\$ 670,417</u>	<u>\$ 772,466</u>

合併公司設定質押作為借款擔保之投資性不動產金額，請參閱附註三七。

## 十八、商譽及其他無形資產

	108年9月30日	107年12月31日	107年9月30日
商譽(一)	<u>\$ 269,026</u>	<u>\$ 269,026</u>	<u>\$ 269,026</u>
其他無形資產(二)			
技術授權金及專利使用 權	\$ 8,775	\$ 14,517	\$ 45,201
電腦軟體	9,918	9,999	9,040
其 他	<u>1,611</u>	<u>8,861</u>	<u>11,594</u>
	<u>\$ 20,304</u>	<u>\$ 33,377</u>	<u>\$ 65,835</u>

### (一) 商 譽

合併公司商譽每年年底定期評估減損，108年及107年9月30日因無減損跡象，故未進行減損評估。

### (二) 其他無形資產

除認列攤銷費用外，合併公司之其他無形資產於108年及107年1月1日至9月30日並未發生重大增添、處分及減損情形。

合併公司於102年度取得碳化矽相關之技術使用權，107年度經評估其產品開發進度落後，致技術使用權已產生價值減損，是以於107年底認列減損損失計27,630仟元。

上述有限耐用年限無形資產係以直線基礎按下列耐用年數計提攤銷費用：

技術授權金及專利使用權	3至7年
電腦軟體	1至3年
其 他	5至7年

## 十九、預付租賃款－107年

	107年12月31日	107年9月30日
流動（帳列預付款項）	\$ 8,663	\$ 7,607
非 流 動	<u>459,542</u>	<u>474,774</u>
	<u>\$ 468,205</u>	<u>\$ 482,381</u>

合併公司帳列預付租賃款係位於中國大陸及馬來西亞之土地使用權。

越峰電子（昆山）於 107 年 1 月與非關係人 A 公司簽訂合約，以位於江蘇省昆山市之部分土地使用權作價投資入股，再轉讓全部股份方式活化資產。交易總價為人民幣 63,227 仟元（新台幣 291,368 仟元），已於 107 年 2 月收取全數價款，並於 107 年 5 月土地使用權作價入股獲登記完成時認列處分土地使用權利益人民幣 56,240 仟元（新台幣 262,617 仟元），另作價入股之股份亦已全數轉讓。

合併公司於 108 年 1 月 1 日起適用 IFRS 16，將長期預付租金重分類為使用權資產，其重分類資訊請參閱附註三及十六。

合併公司部分預付租賃款業已抵押作為借款額度之擔保品，請參閱附註二十及三七。

## 二十、借 款

### (一) 短期借款

	<u>108年9月30日</u>	<u>107年12月31日</u>	<u>107年9月30日</u>
<u>擔保借款</u>			
— 銀行借款	\$ -	\$ 153,239	\$ 152,626
<u>無擔保借款</u>			
— 信用額度借款	<u>5,006,670</u>	<u>6,573,615</u>	<u>3,633,808</u>
	<u>\$ 5,006,670</u>	<u>\$ 6,726,854</u>	<u>\$ 3,786,434</u>
利率區間	0.83%~5.00%	0.83%~4.58%	0.83%~4.38%

### (二) 應付短期票券

	<u>108年9月30日</u>	<u>107年12月31日</u>	<u>107年9月30日</u>
應付商業本票	\$ 1,679,000	\$ 1,515,000	\$ 3,598,000
減：應付短期票券折價	( <u>278</u> )	( <u>216</u> )	( <u>885</u> )
	<u>\$ 1,678,722</u>	<u>\$ 1,514,784</u>	<u>\$ 3,597,115</u>
利率區間	0.50%~1.29%	0.49%~1.18%	0.49%~1.25%



### (三) 長期借款

	108年9月30日	107年12月31日	107年9月30日
擔保借款	\$ 2,696,200	\$ 2,393,200	\$ 4,355,000
信用借款	<u>6,800,000</u>	<u>6,550,000</u>	<u>4,000,000</u>
小計	<u>9,496,200</u>	<u>8,943,200</u>	<u>8,355,000</u>
應付商業本票	200,000	200,000	200,000
應付商業本票折價	( <u>231</u> )	( <u>576</u> )	( <u>64</u> )
小計	<u>199,769</u>	<u>199,424</u>	<u>199,936</u>
	9,695,969	9,142,624	8,554,936
減：列為1年內到期部分	( <u>511,600</u> )	( <u>525,000</u> )	( <u>541,800</u> )
長期借款	<u>\$ 9,184,369</u>	<u>\$ 8,617,624</u>	<u>\$ 8,013,136</u>
利率區間			
擔保借款	0.98%~1.34%	1.04%~1.45%	0.99%~1.36%
信用借款	1.04%~1.31%	0.98%~1.34%	0.99%~1.18%
應付商業本票	1.50%	1.618%	1.46%

台聚公司為充實中長期營運資金，與銀行簽訂中期授信合約，授信總額度為 4,800,000 仟元，授信合約期間至 112 年 8 月止，於合約有限期限內循環使用總額度。截至 108 年 9 月 30 日止已動用 1,953,000 仟元。

聯聚公司為充實中長期營運資金，與銀行簽訂中期授信合約，授信總額度為 2,600,000 仟元，授信合約期間至 110 年 12 月止，於合約有限期限內循環使用總額度。截至 108 年 9 月 30 日止已動用 1,150,000 仟元。

華聚公司為充實中長期營運資金，與銀行簽訂中期授信合約，授信總額度為 1,400,000 仟元，授信合約期間至 111 年 3 月止，於合約有限期限內循環使用總額度。截至 108 年 9 月 30 日止已動用 700,000 仟元。

台達公司為充實中長期營運資金，與銀行簽訂中期授信合約，授信總額度為 1,600,000 仟元，授信合約期間至 111 年 6 月止，於合約有限期限內循環使用總額度。截至 108 年 9 月 30 日止已動用 1,000,000 仟元。

亞聚公司為充實中長期營運資金，與銀行簽訂中期授信合約，授信總額度為 5,700,000 仟元，授信合約期間至 111 年 8 月止，於合

約有限期限內循環使用總額度。截至 108 年 9 月 30 日止已動用 3,950,000 仟元。

越峯公司為充實中長期營運資金，與銀行簽訂中期授信合約，授信總額度為 620,000 仟元，授信合約期間至 111 年 9 月止，於合約有限期限內循環使用總額度。截至 108 年 9 月 30 日止已動用 340,000 仟元。

順昶公司為充實中長期營運資金，與銀行簽訂中期授信合約，授信總額度為 403,200 仟元，授信合約期間至 112 年 11 月止，於合約有限期限內循環使用總額度。截至 108 年 9 月 30 日止已全數動用。

聯聚公司於 108 年 9 月 30 日業已將持有亞聚公司、華夏公司及台達公司股票分別為 10,500 仟股、12,500 仟股及 12,500 仟股提供作為中長期借款抵押，並由本公司提供背書保證。

部分子公司借款會約定財務報告流動比率、銀行借款比率、負債比率及利息保障倍數不得低於特定比率，如有不符情形，須向銀行提報改善措施。截至 108 年 9 月 30 日止，各子公司尚無違反上述各項財務比率之情事。

## 二一、應付公司債

	108年9月30日	107年12月31日	107年9月30日
104 年第一次無擔保普通公司債甲券－104.02.12 發行，期限 5 年，發行面額 1,000,000 仟元，票面利率 1.55%，到期還本	\$ 1,000,000	\$ 1,000,000	\$ 1,000,000
104 年第一次無擔保普通公司債乙券－104.02.12 發行，期限 7 年，發行面額 1,000,000 仟元，票面利率 1.90%，到期還本	1,000,000	1,000,000	1,000,000
105 年第一次無擔保普通公司債－105.10.28 發行，期限 5 年，發行面額 2,000,000 仟元，票面利率 0.80%，到期還本	2,000,000	2,000,000	2,000,000

(接次頁)

(承前頁)

	<u>108年9月30日</u>	<u>107年12月31日</u>	<u>107年9月30日</u>
106年第一次無擔保普通公司債—106.10.27發行，期限5年，發行面額2,000,000仟元，票面利率1.10%，到期還本	\$ 2,000,000	\$ 2,000,000	\$ 2,000,000
108年第一次無擔保普通公司債—108.4.26發行，期限5年，發行面額2,000,000仟元，票面利率0.98%，到期還本	<u>2,000,000</u>	<u>-</u>	<u>-</u>
	8,000,000	6,000,000	6,000,000
應付公司債折價	( <u>9,551</u> )	( <u>7,396</u> )	( <u>8,007</u> )
	7,990,449	5,992,604	5,991,993
減：列為1年內到期部分	( <u>999,861</u> )	<u>-</u>	<u>-</u>
	<u>\$ 6,990,588</u>	<u>\$ 5,992,604</u>	<u>\$ 5,991,993</u>

本公司為償還到期公司債及充實營運資金，於103年12月申請發行104年第一次無擔保普通公司債計2,000,000仟元，期限5至7年，到期還本，該債券於104年2月已全數發行。

本公司為償還銀行借款，於105年10月申請發行105年第一次無擔保普通公司債計2,000,000仟元，期限5年，到期還本，該債券於105年10月已全數發行。

本公司為償還銀行借款，於106年10月申請發行106年第一次無擔保普通公司債計2,000,000仟元，期限5年，到期還本，該債券於106年10月已全數發行。

本公司為償還銀行借款，於108年4月申請發行108年第一次無擔保普通公司債計2,000,000仟元，期限5年，到期還本，該債券於108年4月已全數發行。

## 二二、應付票據及帳款

	<u>108年9月30日</u>	<u>107年12月31日</u>	<u>107年9月30日</u>
<u>因營業而發生</u>			
應付票據	\$ 192	\$ 483	\$ 292
應付帳款	<u>2,733,767</u>	<u>3,392,204</u>	<u>4,249,615</u>
	<u>\$ 2,733,959</u>	<u>\$ 3,392,687</u>	<u>\$ 4,249,907</u>

合併公司應付帳款之平均賒帳期間為 1 至 3 個月。合併公司訂有財務風險管理政策，以確保所有應付款於預先約定之信用期限內償還。

### 二三、其他負債

	<u>108年9月30日</u>	<u>107年12月31日</u>	<u>107年9月30日</u>
<u>流 動</u>			
其他應付款			
應付薪資及獎金	\$ 722,165	\$ 745,236	\$ 715,275
應付水電費	209,910	181,003	211,861
應付設備款	200,161	189,420	124,598
應付運費	156,552	166,463	147,181
應付利息	71,893	43,068	59,146
應付稅捐	42,550	37,247	17,475
應付保險費	24,573	28,335	26,637
應付股利	23,756	20,176	26,920
應付勞務費	20,105	23,732	14,444
應付燃料費	14,141	19,830	11,573
其 他	<u>406,820</u>	<u>443,040</u>	<u>478,953</u>
	1,892,626	1,897,550	1,834,063
其他負債			
退款負債	<u>24,499</u>	<u>30,034</u>	<u>34,976</u>
	<u>\$ 1,917,125</u>	<u>\$ 1,927,584</u>	<u>\$ 1,869,039</u>

退款負債係依歷史經驗、管理階層之判斷及其他已知原因估計可能發生之產品退回及折讓，並於相關產品出售當年度認列為營業收入之減項。

### 二四、負債準備

	<u>108年9月30日</u>	<u>107年12月31日</u>	<u>107年9月30日</u>
<u>非 流 動</u>			
訴訟負債準備	<u>\$ 136,375</u>	<u>\$ 136,375</u>	<u>\$ 136,064</u>

訴訟負債準備係合併公司管理階層針對 103 年 7 月 31 日高雄氣爆案一審判決及和解結果，評估未來或有現金流出認列之負債準備，相關說明請參閱附註三八。

## 二五、退職後福利計畫

108年及107年1月1日至9月30日認列之確定福利計畫相關退休金費用係以107年及106年12月31日精算決定之退休金成本率計算，並分別認列於下列項目：

	108年7月1日 至9月30日	107年7月1日 至9月30日	108年1月1日 至9月30日	107年1月1日 至9月30日
營業成本	\$ 9,350	\$ 11,999	\$ 27,433	\$ 35,745
推銷費用	989	1,468	3,010	4,095
管理費用	1,225	1,825	4,433	6,485
研發費用	413	567	1,239	1,502
其他利益及損失	61	88	205	250
	<u>\$ 12,038</u>	<u>\$ 15,947</u>	<u>\$ 36,320</u>	<u>\$ 48,077</u>

## 二六、政府補助

越峰電子（昆山）於95年度與昆山市周市鎮政府協議，越峰電子（昆山）承諾將遷建新廠並增加投資金額計美金15,000仟元；周市鎮政府則承諾協助越峰電子（昆山）取得新廠所需之土地，並透過租稅返還形式補貼越峰電子（昆山）取得新廠土地成本超過每畝人民幣50仟元以上之差價。依此協議，越峰電子（昆山）已透過現金及盈餘轉增資方式完成其增資要求並已遷建新廠完畢，並將周市鎮政府承諾補貼之土地成本人民幣10,591仟元認列為長期遞延收入項下，並於新廠落成後，隨土地使用權一併攤銷，相關之政府補助款已於103年1月全數收回，如附註十九所述之交易，越峰電子（昆山）土地使用權相關之遞延收入人民幣1,983仟元亦一併除列。

另越峰電子（昆山）於新廠搬遷過程中與周市鎮政府協議額外獲得高壓電力外部線路工程之補貼款項，金額計人民幣8,145仟元，越峰電子（昆山）將此補助款認列為長期遞延收入，並依該電力設備耐用年限逐年攤銷。

截至108年9月30日暨107年12月31日及9月30日止，尚未攤銷之遞延收入金額（帳列其他非流動負債）分別計人民幣9,025仟元（新台幣39,608仟元）、9,423仟元（新台幣42,170仟元）及9,555仟元（新台幣42,399仟元）。

## 二七、權益

	108年9月30日	107年12月31日	107年9月30日
股本	\$ 11,887,635	\$ 11,887,635	\$ 11,887,635
資本公積	268,630	253,738	258,605
保留盈餘	7,480,587	6,814,829	6,907,149
其他權益項目	( 520,032)	( 293,443)	( 123,463)
庫藏股票	( 475,606)	( 475,606)	( 475,606)
非控制權益	<u>20,383,390</u>	<u>18,267,556</u>	<u>18,194,494</u>
	<u>\$ 39,024,604</u>	<u>\$ 36,454,709</u>	<u>\$ 36,648,814</u>

### (一) 股本

	108年9月30日	107年12月31日	107年9月30日
額定股數(仟股)	<u>1,342,602</u>	<u>1,342,602</u>	<u>1,342,602</u>
額定股本	<u>\$ 13,426,024</u>	<u>\$ 13,426,024</u>	<u>\$ 13,426,024</u>
已發行且已收足股款之 股數(仟股)	<u>1,188,763</u>	<u>1,188,763</u>	<u>1,188,763</u>
已發行股本	<u>\$ 11,887,635</u>	<u>\$ 11,887,635</u>	<u>\$ 11,887,635</u>

已發行之普通股每股面額為 10 元，每股享有一表決權及收取股利之權利。

本公司於 107 年 6 月 5 日股東常會決議以盈餘分配股東股息紅利轉增資發行新股 23,309 仟股，每股面額 10 元，增資後實收股本為 11,887,635 仟元。上述無償配發新股案業經金融監督管理委員會證券期貨局於 107 年 7 月 6 日核准申報生效，後經董事會決議以 107 年 8 月 3 日為增資基準日，並於 107 年 8 月 29 日完成變更登記。

### (二) 資本公積

資本公積中屬超過票面金額發行股票之溢額（包括以超過面額發行普通股、因合併而發行股票之股本溢價及庫藏股票交易等）及受領贈與之部分得用以彌補虧損，亦得於公司無虧損時，用以發放現金股利或撥充股本，惟撥充股本時每年以實收股本之一定比率為限。因採用權益法之投資、員工認股權及認股權產生之資本公積，不得作為任何用途。

### (三) 保留盈餘及股利政策

依本公司章程之盈餘分派政策規定，年度決算後如有稅後盈餘，應先彌補以往年度虧損，如尚有餘額，於提撥 10%法定盈餘公積後，為當年度可分配盈餘，再連同以前年度累積未分配盈餘及依法令或主管機關規定提列或轉回特別盈餘公積後之餘額，作為累積可分配之盈餘，由董事會擬定盈餘分配案後，依法定程序提請股東會決議，股東會得視業務狀況保留全部或部分盈餘。本公司章程規定之員工及董事酬勞分派政策，請參閱附註二九之(六)員工酬勞及董事酬勞。

決議分派盈餘時，因本公司產業屬於成熟期，為考量研發需求及多角化經營，股東股利不低於當年度可分配盈餘之 10%，其中現金股利不低於全部股利之 10%。惟如當年度每股可分配盈餘低於 0.1 元時，得不分派。

法定盈餘公積應提撥至其餘額達公司實收股本總額時為止。法定盈餘公積得用以彌補虧損。公司無虧損時，法定盈餘公積超過實收股本總額 25%之部分除得撥充股本外，尚得以現金分配。

本公司依金管證發字第 1010012865 號函、金管證發字第 1010047490 號函及「採用國際財務報導準則 (IFRSs) 後，提列特別盈餘公積之適用疑義問答」等規定提列及迴轉特別盈餘公積。

本公司於 108 年 6 月 12 日及 107 年 6 月 5 日舉行股東常會，分別決議通過 107 及 106 年度盈餘分配案如下：

	盈 餘 分 配 案		每 股 股 利 ( 元 )	
	107年度	106年度	107年度	106年度
法定盈餘公積	\$ 53,994	\$ 111,129		
特別盈餘公積	55,399	-		
現金股利	356,629	349,636	\$ 0.3	\$ 0.3
股票股利	-	233,091	-	0.2
	<u>\$ 466,022</u>	<u>\$ 693,856</u>		



(四) 其他權益項目

1. 國外營運機構財務報表換算之兌換差額

	108年1月1日 至9月30日	107年1月1日 至9月30日
期初餘額	(\$ 208,307)	(\$ 190,880)
稅率變動	-	( 1,948)
當期產生		
換算國外營運機構 財務報表所產生之 兌換差額	( 181,592)	( 134,824)
換算國外營運機構財 務報表所產生損益 之相關所得稅	<u>36,786</u>	<u>23,608</u>
期末餘額	<u>(\$ 353,113)</u>	<u>(\$ 304,044)</u>

2. 透過其他綜合損益按公允價值衡量之金融資產未實現評價損益

	108年1月1日 至9月30日	107年1月1日 至9月30日
期初餘額	(\$ 85,136)	\$ 190,426
稅率變動	-	( 22)
當期產生		
未實現損益		
權益工具	( 47,273)	69,446
相關所得稅	424	( 436)
處分權益工具累計損益		
移轉至保留盈餘	<u>( 34,934)</u>	<u>( 78,833)</u>
期末餘額	<u>(\$ 166,919)</u>	<u>\$ 180,581</u>

(五) 非控制權益

	108年1月1日 至9月30日	107年1月1日 至9月30日
期初餘額	\$ 18,267,556	\$ 16,728,019
追溯適用 IFRS 16 影響數	<u>( 4,490)</u>	-
期初餘額	18,263,066	16,728,019
子公司股東現金股利	( 705,440)	( 615,849)
本期淨利	860,396	1,381,806
本期其他綜合損益		
稅率變動	-	7,785

(接次頁)

(承前頁)

	108年1月1日 至9月30日	107年1月1日 至9月30日
國外營運機構財務報表 換算之兌換差額	(\$ 213,607)	(\$ 162,097)
國外營運機構財務報表 換算之兌換差額相關 所得稅	21,129	21,831
透過其他綜合損益按公 允價值衡量之金融資 產未實現評價損益	( 73,924)	132,859
透過其他綜合損益按 公允價值衡量之金融 資產未實現評價損益 相關所得稅	908	( 919)
採用權益法認列之變動數	( 2,253)	( 4,536)
非控制權益變動	<u>2,233,115</u>	<u>705,595</u>
期末餘額	<u>\$ 20,383,390</u>	<u>\$ 18,194,494</u>

(六) 庫藏股票

收 回 原 因	期 初 股 數 ( 仟 股 )	本 期 增 加	本 期 減 少	期 末 股 數 ( 仟 股 )
<u>108年1月1日至9月30日</u>				
子公司持有本公司股票自 長期投資轉列庫藏股票	<u>116,466</u>	-	-	<u>116,466</u>
<u>107年1月1日至9月30日</u>				
子公司持有本公司股票自 長期投資轉列庫藏股票	<u>114,182</u>	<u>2,284</u>	-	<u>116,466</u>

子公司於資產負債表日持有本公司股票之相關資訊如下：

子 公 司 名 稱	持 有 股 數 ( 仟 股 )	帳 面 金 額 ( 仟 股 )	市 價 ( 仟 股 )
<u>108年9月30日</u>			
亞聚公司	101,356	\$ 1,377,381	\$ 1,307,488
台達公司	15,110	<u>81,875</u>	<u>194,918</u>
		<u>\$ 1,459,256</u>	<u>\$ 1,502,406</u>

(接次頁)

(承前頁)

子 公 司 名 稱	持 有 股 數 ( 仟 股 )	帳 面 金 額 ( 仟 股 )	市 價 ( 仟 股 )
<u>107年12月31日</u>			
亞聚公司	101,356	\$ 1,377,381	\$ 1,206,132
台達公司	15,110	<u>81,875</u>	<u>179,808</u>
		<u>\$ 1,459,256</u>	<u>\$ 1,385,940</u>
<u>107年9月30日</u>			
亞聚公司	101,356	\$ 1,377,381	\$ 1,418,979
台達公司	15,110	<u>81,875</u>	<u>211,539</u>
		<u>\$ 1,459,256</u>	<u>\$ 1,630,518</u>

本公司將子公司持有本公司之股票視同庫藏股票，是以依持股比例自採權益法股權投資重分類為庫藏股票。

亞聚公司及台達公司持有本公司股票帳列透過其他綜合損益按公允價值衡量之金融資產，並依108年9月30日暨107年12月31日及9月30日最後交易日之收盤價評價，產生透過其他綜合損益按公允價值衡量之金融資產未實現損益，本公司已依持股比率於帳上調減採用權益法之投資及透過其他綜合損益按公允價值衡量之金融資產分別為未實現利益18,842仟元、未實現損失19,487仟元及未實現利益61,005仟元。

## 二八、收 入

	108年7月1日 至9月30日	107年7月1日 至9月30日	108年1月1日 至9月30日	107年1月1日 至9月30日
商品銷售收入				
塑膠原料	\$ 13,297,885	\$ 14,563,002	\$ 40,003,715	\$ 43,424,590
電子材料	551,071	617,012	1,587,013	1,814,023
其 他	<u>141,538</u>	<u>135,989</u>	<u>394,372</u>	<u>409,869</u>
	<u>\$ 13,990,494</u>	<u>\$ 15,316,003</u>	<u>\$ 41,985,100</u>	<u>\$ 45,648,482</u>

合併公司商品銷售收入主要來自乙烯塑膠粒及相關塑膠產品之銷售。合約餘額請參閱附註十；收入細分資訊請參閱附註四二。

## 二九、繼續營業單位淨利

繼續營業單位淨利歸屬於：

	108年7月1日 至9月30日	107年7月1日 至9月30日	108年1月1日 至9月30日	107年1月1日 至9月30日
本公司業主	\$ 302,094	\$ 112,949	\$ 996,589	\$ 638,931
非控制權益	<u>269,382</u>	<u>239,589</u>	<u>858,076</u>	<u>1,377,715</u>
	<u>\$ 571,476</u>	<u>\$ 352,538</u>	<u>\$ 1,854,665</u>	<u>\$ 2,016,646</u>

繼續營業單位淨利係包含以下項目：

### (一) 其他收入

	108年7月1日 至9月30日	107年7月1日 至9月30日	108年1月1日 至9月30日	107年1月1日 至9月30日
利息收入				
銀行存款	\$ 29,846	\$ 37,484	\$ 91,076	\$ 85,164
透過損益按公允價 值衡量之金融資 產	1,131	180	20,797	20,738
按攤銷後成本衡量 之金融資產	276	457	1,109	1,002
其他	<u>1,854</u>	<u>656</u>	<u>2,281</u>	<u>1,270</u>
小計	33,107	38,777	115,263	108,174
股利收入	110,501	147,150	161,637	185,709
租金收入	15,854	19,870	43,644	37,993
政府補償收入	-	-	155,710	-
賠償收入	-	-	15,924	-
補助款收入	905	2,974	11,136	30,751
其他	<u>42,945</u>	<u>34,877</u>	<u>140,400</u>	<u>139,101</u>
	<u>\$ 203,312</u>	<u>\$ 243,648</u>	<u>\$ 643,714</u>	<u>\$ 501,728</u>

### (二) 其他利益及損失

	108年7月1日 至9月30日	107年7月1日 至9月30日	108年1月1日 至9月30日	107年1月1日 至9月30日
處分生物資產利益	\$ -	\$ -	\$ -	\$ 13,735
處分土地使用權利益	-	-	-	262,617
處分不動產、廠房及 設備利益	923	13,518	37,722	18,997
處分不動產、廠房及 設備損失	( 4,486)	( 837)	( 6,206)	( 10,488)
處分投資利益—淨額	8,420	11,321	15,476	29,619
外幣兌換損失—淨額	( 132,016)	( 117,371)	( 27,433)	( 51,155)
透過損益按公允價值 衡量之金融資產利益 —淨額	44,749	81,960	138,414	73,093

(接次頁)

(承前頁)

	108年7月1日 至9月30日	107年7月1日 至9月30日	108年1月1日 至9月30日	107年1月1日 至9月30日
透過損益按公允價值 衡量之金融負債利益 (損失)－淨額	\$ 169	(\$ 35,680)	(\$ 25,140)	(\$ 39,034)
賠償損失－淨額	-	( 3,678)	( 468)	( 81,203)
非金融資產減損(損失) 迴轉利益	( 1,414)	17,728	( 1,707)	13,423
其他損失	( 55,876)	( 33,440)	( 102,756)	( 90,948)
	<u>(\$ 139,531)</u>	<u>(\$ 66,479)</u>	<u>\$ 27,902</u>	<u>\$ 138,656</u>

(三) 財務成本

	108年7月1日 至9月30日	107年7月1日 至9月30日	108年1月1日 至9月30日	107年1月1日 至9月30日
銀行借款利息	\$ 46,812	\$ 51,118	\$ 157,035	\$ 142,937
應付公司債利息	23,856	18,736	65,028	56,201
其他利息費用	17	1,217	1,041	1,256
租賃負債之利息	1,935	-	5,941	-
減：利息資本化金額 (列入未完工程)	( 2,633)	( 6,762)	( 16,875)	( 19,707)
	<u>\$ 69,987</u>	<u>\$ 64,309</u>	<u>\$ 212,170</u>	<u>\$ 180,687</u>

利息資本化相關資訊如下：

	108年7月1日 至9月30日	107年7月1日 至9月30日	108年1月1日 至9月30日	107年1月1日 至9月30日
利息資本化金額	\$ 2,633	\$ 6,762	\$ 16,875	\$ 19,707
利息資本化利率	0.62%~1.25%	0.85%~1.25%	0.62%~1.48%	0.85%~1.48%

(四) 折舊及攤銷

	108年7月1日 至9月30日	107年7月1日 至9月30日	108年1月1日 至9月30日	107年1月1日 至9月30日
不動產、廠房及設備	\$ 514,760	\$ 489,794	\$ 1,518,204	\$ 1,462,821
使用權資產	15,640	-	47,172	-
投資性不動產	4,406	352	13,265	2,186
無形資產	5,589	7,469	18,178	31,814
其他	12,590	4,627	33,012	15,181
	<u>\$ 552,985</u>	<u>\$ 502,242</u>	<u>\$ 1,629,831</u>	<u>\$ 1,512,002</u>
折舊費用依功能別彙總				
營業成本	\$ 492,654	\$ 463,031	\$ 1,454,163	\$ 1,379,445
營業費用	30,397	23,219	89,168	74,175
其他利益及損失	11,755	3,896	35,310	11,387
	<u>\$ 534,806</u>	<u>\$ 490,146</u>	<u>\$ 1,578,641</u>	<u>\$ 1,465,007</u>

(接次頁)

(承前頁)

	108年7月1日 至9月30日	107年7月1日 至9月30日	108年1月1日 至9月30日	107年1月1日 至9月30日
攤銷費用依功能別彙總				
營業成本	\$ 12,596	\$ 9,029	\$ 33,457	\$ 22,121
推銷費用	2,539	-	7,659	-
管理費用	1,377	1,400	5,073	15,402
研究發展費用	1,667	1,667	5,001	9,472
	<u>\$ 18,179</u>	<u>\$ 12,096</u>	<u>\$ 51,190</u>	<u>\$ 46,995</u>

(五) 員工福利費用

	108年7月1日 至9月30日	107年7月1日 至9月30日	108年1月1日 至9月30日	107年1月1日 至9月30日
退職後福利(附註二五)				
確定提撥計畫	\$ 39,815	\$ 36,528	\$ 116,239	\$ 106,517
確定福利計畫	12,038	15,947	36,320	48,077
	51,853	52,475	152,559	154,594
其他員工福利	1,161,986	986,399	3,238,074	3,081,904
員工福利費用合計	<u>\$ 1,213,839</u>	<u>\$ 1,038,874</u>	<u>\$ 3,390,633</u>	<u>\$ 3,236,498</u>
依功能別彙總				
營業成本	\$ 862,402	\$ 734,546	\$ 2,348,588	\$ 2,220,489
營業費用	347,219	299,953	1,029,294	1,002,432
營業外收入及支出	4,218	4,375	12,751	13,577
	<u>\$ 1,213,839</u>	<u>\$ 1,038,874</u>	<u>\$ 3,390,633</u>	<u>\$ 3,236,498</u>

(六) 員工酬勞及董事酬勞

本公司依章程規定係以當年度扣除分派員工及董事酬勞前之稅前利益分別以不低於1%及不超過1%提撥員工酬勞及董事酬勞。108年及107年7月1日至9月30日與108年及107年1月1日至9月30日估列之員工酬勞及董事酬勞如下：

估列比例

	108年1月1日 至9月30日	107年1月1日 至9月30日
員工酬勞	1.00%	1.00%
董事酬勞	0.35%	0.56%

金額

	108年7月1日 至9月30日	107年7月1日 至9月30日	108年1月1日 至9月30日	107年1月1日 至9月30日
員工酬勞	<u>\$ 3,435</u>	<u>\$ 1,075</u>	<u>\$ 11,635</u>	<u>\$ 7,335</u>
董事酬勞	<u>\$ 1,375</u>	<u>\$ 1,375</u>	<u>\$ 4,125</u>	<u>\$ 4,125</u>

年度合併財務報告通過發布日後若金額仍有變動，則依會計估計變動處理，於次一年度調整入帳。

107 及 106 年度員工酬勞及董事酬勞分別於 108 年 3 月 8 日及 107 年 3 月 13 日經董事會決議如下：

	107年度	106年度
員工酬勞	<u>\$ 6,319</u>	<u>\$ 12,247</u>
董事酬勞	<u>\$ 5,200</u>	<u>\$ 5,500</u>

107 及 106 年度員工酬勞及董事酬勞之實際配發金額與 107 及 106 年度合併財務報告認列之金額並無差異。

有關本公司 108 及 107 年董事會決議之員工酬勞及董事酬勞資訊，請至台灣證券交易所「公開資訊觀測站」查詢。

#### (七) 外幣兌換損失

	108年7月1日 至9月30日	107年7月1日 至9月30日	108年1月1日 至9月30日	107年1月1日 至9月30日
外幣兌換利益總額	\$ 34,980	\$ 28,779	\$ 203,082	\$ 326,560
外幣兌換損失總額	( 166,996)	( 146,150)	( 230,515)	( 377,715)
淨損失	<u>( \$ 132,016)</u>	<u>( \$ 117,371)</u>	<u>( \$ 27,433)</u>	<u>( \$ 51,155)</u>

### 三十、繼續營業單位所得稅

#### (一) 認列於損益之所得稅

所得稅費用之主要組成項目如下：

	108年7月1日 至9月30日	107年7月1日 至9月30日	108年1月1日 至9月30日	107年1月1日 至9月30日
當期所得稅				
本期產生者	\$ 151,208	\$ 89,831	\$ 486,251	\$ 487,579
以前年度之調整	( 3,488)	( 2,783)	( 8,746)	775
	<u>147,720</u>	<u>87,048</u>	<u>477,505</u>	<u>488,354</u>
遞延所得稅				
本期產生者	8,932	14,658	107,560	192,633
以前年度之調整	400	972	1,435	5,752
稅率變動	-	( 10,861)	-	( 64,499)
	<u>9,332</u>	<u>4,769</u>	<u>108,995</u>	<u>133,886</u>
認列於損益之所得稅費用	<u>\$ 157,052</u>	<u>\$ 91,817</u>	<u>\$ 586,500</u>	<u>\$ 622,240</u>

我國於 107 年修正中華民國所得稅法，將營利事業所得稅稅率由 17% 調整為 20%，因稅率變動應認列於損益之遞延所得稅利益或損失已於稅率變動當期全數認列。此外，107 年度未分配盈餘所適用

之稅率將由 10%調降為 5%；中國地區子公司所適用之稅率為 25%；其他轄區所產生之稅額係依各相關轄區適用之稅率計算。

我國於 108 年 7 月經總統公布修正產業創新條例，新增以 107 年度起之未分配盈餘再投資於特定資產或技術達一定金額者，該投資金額得列為計算未分配盈餘之減除項目，惟相關細則尚待財政部定之，故尚無法估計對本公司當期所得稅之影響。

## (二) 認列於其他綜合損益之所得稅

	108年7月1日 至9月30日	107年7月1日 至9月30日	108年1月1日 至9月30日	107年1月1日 至9月30日
<u>遞延所得稅</u>				
稅率變動	\$ -	(\$ 482)	\$ -	(\$ 15,761)
當期產生				
— 國外營運機構 財務報表之換算	( 80,592)	( 68,637)	( 57,915)	( 45,439)
— 透過其他綜合 損益按公允價值 衡量之金融資產 未實現損益	( 658)	( 717)	( 1,332)	1,355
認列於其他綜合損益之 所得稅利益	<u>(\$ 81,250)</u>	<u>(\$ 69,836)</u>	<u>(\$ 59,247)</u>	<u>(\$ 59,845)</u>

## (三) 所得稅核定情形

本公司、聯聚公司、越峯公司、華夏公司、台氣公司、亞聚公司、華聚公司、聚森公司、亞聚投資公司、台聚管顧公司、鑫特公司、台聚光電公司、昌隆公司及順昶先進公司截至 106 年度之所得稅申報案件業經稅捐稽徵機關核定；華運公司、台聚投資公司、聚利創投公司、聚利管顧公司、台達公司及順昶公司截至 105 年度之所得稅申報案件業經稅捐稽徵機關核定。

### 三一、每股盈餘

	108年7月1日 至9月30日	107年7月1日 至9月30日	108年1月1日 至9月30日	107年1月1日 至9月30日
基本及稀釋每股盈餘				
來自繼續營業單位及 停業單位	\$ 0.28	\$ 0.11	\$ 0.93	\$ 0.60
來自停業單位	-	-	-	-
來自繼續營業單位	<u>\$ 0.28</u>	<u>\$ 0.11</u>	<u>\$ 0.93</u>	<u>\$ 0.60</u>

單位：每股元



用以計算繼續營業單位每股盈餘之盈餘及普通股加權平均股數如下：

本期淨利

	108年7月1日 至9月30日	107年7月1日 至9月30日	108年1月1日 至9月30日	107年1月1日 至9月30日
歸屬於本公司業主之淨利 (用以計算基本及稀釋 每股盈餘之淨利)	\$ 301,812	\$ 113,765	\$ 997,873	\$ 641,195
加：用以計算停業單位基 本每股盈餘之停業單 位淨損(利)	<u>282</u>	<u>(820)</u>	<u>(1,284)</u>	<u>(2,269)</u>
用以計算繼續營業單位基 本及稀釋每股盈餘之淨 利	<u>\$ 302,094</u>	<u>\$ 112,945</u>	<u>\$ 996,589</u>	<u>\$ 638,926</u>

股 數

	108年7月1日 至9月30日	107年7月1日 至9月30日	108年1月1日 至9月30日	107年1月1日 至9月30日
用以計算基本每股盈餘之 普通股加權平均股數	1,072,298	1,072,298	1,072,298	1,072,298
具稀釋作用潛在普通股之 影響：				
員工酬勞	<u>902</u>	<u>524</u>	<u>1,029</u>	<u>733</u>
用以計算稀釋每股盈餘之 普通股加權平均股數	<u>1,073,200</u>	<u>1,072,822</u>	<u>1,073,327</u>	<u>1,073,031</u>

單位：仟股

若合併公司得選擇以股票或現金發放員工酬勞，則計算稀釋每股盈餘時，假設員工酬勞將採發放股票方式，並於該潛在普通股具有稀釋作用時計入加權平均流通在外股數，以計算稀釋每股盈餘。於次年度決議員工酬勞發放股數前計算稀釋每股盈餘時，亦繼續考量該等潛在普通股之稀釋作用。

### 三二、股份基礎給付協議

越峯公司 108 年及 107 年 1 月 1 日至 9 月 30 日並未新增發行員工認股權，已發行之員工認股權相關資訊如下：

員 工 認 股 權 證 單 位	108年1月1日至9月30日		107年1月1日至9月30日	
	單 位	加權平均 行使價格 ( 元 )	單 位	加權平均 行使價格 ( 元 )
期初流通在外	563	\$ 8.2	563	\$ 8.2
本期行使	( 563 )	8.2	-	-
期末流通在外	<u>-</u>	-	<u>563</u>	8.2
期末可行使	<u>-</u>	-	<u>563</u>	8.2

越峯公司於 108 年 1 月 1 日至 9 月 30 日行使之員工認股權，其於行使日之加權平均股價為 14.1 元。

台聚光電於 108 年及 107 年 1 月 1 日至 9 月 30 日並未新增發行員工認股權，已發行之員工認股權相關資訊如下：

員 工 認 股 權 證 單 位	108年1月1日至9月30日		107年1月1日至9月30日	
	單 位	加權平均行 使價格(元)	單 位	加權平均行 使價格(元)
期初可行使	167	\$ 10.8	194	\$ 10.8
本期失效	( 34 )	10.8	( 27 )	10.8
期末流通在外	<u>133</u>	10.8	<u>167</u>	10.8
期末可行使	<u>133</u>	10.8	<u>167</u>	10.8

### 三三、現金流量資訊

#### (一) 非現金交易

合併公司於 108 年及 107 年 1 月 1 日至 9 月 30 日進行下列非現金交易之投資及籌資活動：

1. 截至 108 年 9 月 30 日暨 107 年 12 月 30 日及 9 月 30 日，應付設備款分別為 200,161 仟元、189,420 仟元及 124,598 仟元。
2. 截至 108 年 9 月 30 日暨 107 年 12 月 30 日及 9 月 30 日，已宣告尚未發放之應付股利分別為 20,756 仟元、20,176 仟元及 26,920 仟元。

## (二) 來自籌資活動之負債變動

	108年1月1日	現金流量	非 現 金 之 變 動				其 他	108年9月30日
			新 增 租 賃	財 務 成 本 攤 銷	匯 率 變 動			
短期借款	\$ 6,726,854	(\$ 1,720,184)	\$ -	\$ -	\$ -	\$ -	\$ 5,006,670	
應付短期票據	1,514,784	164,000	-	-	-	( 62)	1,678,722	
應付公司債	5,992,604	1,995,630	-	2,215	-	( 999,861)	6,990,588	
長期借款(含1年內到期部分)	9,142,624	553,345	-	-	-	999,861	10,695,830	
存入保證金	26,662	1,254	-	-	-	-	27,916	
租賃負債(附註三)	-	( 47,068)	546,116	5,941	188	( 5,941)	499,236	
	<u>\$23,403,528</u>	<u>\$ 946,977</u>	<u>\$ 546,116</u>	<u>\$ 8,156</u>	<u>\$ 188</u>	<u>( \$ 6,003)</u>	<u>\$24,898,962</u>	

## 三四、資本風險管理

合併公司進行資本管理以確保集團內各企業能夠於繼續經營之前提下，藉由將債務及權益餘額最適化，以使股東報酬極大化。合併公司之整體策略於過往年度維持不變。

合併公司資本結構係由合併公司之淨債務及權益組成。

合併公司主要管理階層定期重新檢視集團資本結構，其檢視內容包括考量各類資本之成本及相關風險。合併公司依據主要管理階層之建議，將藉由支付股利及舉借新債或償付舊債等方式平衡其整體資本結構。

## 三五、金融工具

### (一) 公允價值之資訊－非按公允價值衡量之金融工具

#### 108年9月30日

帳面金額	公 允 價 值			合 計	
	第 1 等 級	第 2 等 級	第 3 等 級		
金融負債					
按攤銷後成本衡量之金融負債					
－國內應付公司債	\$ 7,990,449	\$ -	\$ 8,023,400	\$ -	\$ 8,023,400

#### 107年12月31日

帳面金額	公 允 價 值			合 計	
	第 1 等 級	第 2 等 級	第 3 等 級		
金融負債					
按攤銷後成本衡量之金融負債					
－國內應付公司債	\$ 5,992,604	\$ -	\$ 6,030,032	\$ -	\$ 6,030,032

#### 107年9月30日

帳面金額	公 允 價 值			合 計	
	第 1 等 級	第 2 等 級	第 3 等 級		
金融負債					
按攤銷後成本衡量之金融負債					
－國內應付公司債	\$ 5,991,993	\$ -	\$ 6,029,259	\$ -	\$ 6,029,259

除上列所述外，合併公司管理階層認為非按公允價值衡量之金融資產及金融負債之帳面金額趨近其公允價值或其公允價值無法可靠衡量。

(二) 公允價值之資訊－以重複性基礎按公允價值衡量之金融工具

1. 公允價值層級

108年9月30日

	第 1 等 級	第 2 等 級	第 3 等 級	合 計
<u>透過損益按公允價值衡量</u>				
<u>之金融資產</u>				
衍生工具	\$ -	\$ 23,958	\$ -	\$ 23,958
國內上市(櫃)股票	161,044	-	-	161,044
基金受益憑證	4,539,622	-	-	4,539,622
受益證券	1,015,424	-	-	1,015,424
國外上市股票	751	-	-	751
合 計	<u>\$ 5,716,841</u>	<u>\$ 23,958</u>	<u>\$ -</u>	<u>\$ 5,740,799</u>
<u>透過其他綜合損益按公允</u>				
<u>價值衡量之金融資產</u>				
權益工具投資				
－國內上市(櫃)				
股票	\$ 1,664,220	\$ -	\$ -	\$ 1,664,220
－國內興櫃股票	-	-	20,608	20,608
－國內未上市(櫃)				
股票	-	-	639,287	639,287
－國外上市(櫃)				
股票	6,090	-	-	6,090
－國外未上市(櫃)				
股票	-	-	101,397	101,397
合 計	<u>\$ 1,670,310</u>	<u>\$ -</u>	<u>\$ 761,292</u>	<u>\$ 2,431,602</u>
<u>透過損益按公允價值衡量</u>				
<u>之金融負債</u>				
衍生工具	\$ -	\$ 2,144	\$ -	\$ 2,144

107年12月31日

	第 1 等 級	第 2 等 級	第 3 等 級	合 計
<u>透過損益按公允價值衡量</u>				
<u>之金融資產</u>				
衍生工具	\$ -	\$ 2,181	\$ -	\$ 2,181
國內上市(櫃)股票	151,081	-	-	151,081
基金受益憑證	3,995,963	-	-	3,995,963
受益證券	934,252	-	-	934,252
國外上市股票	828	-	-	828
合 計	<u>\$ 5,082,124</u>	<u>\$ 2,181</u>	<u>\$ -</u>	<u>\$ 5,084,305</u>

(接次頁)

(承前頁)

	第 1 等 級	第 2 等 級	第 3 等 級	合 計
<u>透過其他綜合損益按公允價值衡量之金融資產</u>				
<u>權益工具投資</u>				
— 國內上市 (櫃) 股票	\$ 1,828,996	\$ -	\$ -	\$ 1,828,996
— 國內興櫃股票	-	-	15,937	15,937
— 國內未上市 (櫃) 股票	-	-	655,575	655,575
— 國外上市 (櫃) 股票	6,282	-	-	6,282
— 國外未上市 (櫃) 股票	-	-	173,667	173,667
合 計	<u>\$ 1,835,278</u>	<u>\$ -</u>	<u>\$ 845,179</u>	<u>\$ 2,680,457</u>
<u>透過損益按公允價值衡量之金融負債</u>				
衍生工具	<u>\$ -</u>	<u>\$ 11,135</u>	<u>\$ -</u>	<u>\$ 11,135</u>

107 年 9 月 30 日

	第 1 等 級	第 2 等 級	第 3 等 級	合 計
<u>透過損益按公允價值衡量之金融資產</u>				
衍生工具	\$ -	\$ 9,105	\$ -	\$ 9,105
國內上市 (櫃) 股票	205,745	-	-	205,745
基金受益憑證	3,193,471	-	-	3,193,471
受益證券	941,673	-	-	941,673
國外上市股票	820	-	-	820
合 計	<u>\$ 4,341,709</u>	<u>\$ 9,105</u>	<u>\$ -</u>	<u>\$ 4,350,814</u>
<u>透過其他綜合損益按公允價值衡量之金融資產</u>				
<u>權益工具投資</u>				
— 國內上市 (櫃) 股票	\$ 2,052,639	\$ -	\$ -	\$ 2,052,639
— 國內興櫃股票	-	-	15,337	15,337
— 國內未上市 (櫃) 股票	-	-	662,125	662,125
— 國外上市 (櫃) 股票	6,683	-	-	6,683
— 國外未上市 (櫃) 股票	-	-	172,549	172,549
合 計	<u>\$ 2,059,322</u>	<u>\$ -</u>	<u>\$ 850,011</u>	<u>\$ 2,909,333</u>
<u>透過損益按公允價值衡量之金融負債</u>				
衍生工具	<u>\$ -</u>	<u>\$ 2,107</u>	<u>\$ -</u>	<u>\$ 2,107</u>

108 年及 107 年 1 月 1 日至 9 月 30 日無第 1 等級與第 2 等級公允價值衡量間移轉之情形。

2. 金融資產以第 3 等級公允價值衡量之調節

	108年1月1日 至9月30日	107年1月1日 至9月30日
<u>透過其他綜合損益按</u>		
<u>公允價值衡量之金融</u>		
<u>資產</u>		
期初餘額	\$ 845,179	\$ 779,889
認列於其他綜合損益 (透過其他綜合損益 按公允價值衡量之金 融資產未實現評價損 益)	( 31,464)	114,770
減資退還回股款	( 52,423)	( 44,648)
期末餘額	<u>\$ 761,292</u>	<u>\$ 850,011</u>

3. 第 2 等級公允價值衡量之評價技術及輸入值

<u>金融工具類別</u>	<u>評價技術及輸入值</u>
金融負債－國內應付公司債	以櫃買中心公告之公司債參考利率，按信評等級及到期年限選取參考利率，並以差補法求取評價利率，再行推算百元價格。
衍生工具－遠期外匯合約	現金流量折現法：按期末之可觀察遠期匯率及合約所訂匯率估計未來現金流量，並以可反映各交易對方信用風險之折現率分別折現。

4. 第 3 等級公允價值衡量之評價技術及輸入值

合併公司對於公允價值歸類於第 3 等級之評價流程係由財務部門負責進行金融工具之獨立公允價值驗證，藉獨立來源資料使評價結果貼近市場狀態，並定期覆核以確保評價結果係屬合理。合併公司對國內外未上市（櫃）權益投資係採資產法進行評價，其公允價值之決定係參考被投資公司最近期淨值及其可觀察公司之財務暨營業狀況決定；若流動性折價減少時，該等投資之公允價值將會增加。當流動性折減增加／減少 10% 時，將使 108 年 9 月 30 日之公允價值減少／增加 76,129 仟元；107 年 9 月 30 日之公允價值減少／增加 85,001 仟元。

### (三) 金融工具之種類

	108年9月30日	107年12月31日	107年9月30日
<u>金融資產</u>			
透過損益按公允價值衡量			
強制透過損益按公允價值衡量	\$ 5,740,799	\$ 5,084,305	\$ 4,350,814
按攤銷後成本衡量之金融資產			
現金及約當現金	8,416,958	8,123,304	12,284,181
質抵押定期存款	662,074	750,893	735,519
應收票據	785,404	1,015,882	1,189,072
應收帳款	6,770,998	7,532,851	6,587,464
其他應收款 (含關係人)	307,483	279,612	373,916
存出保證金	154,807	160,228	152,393
透過其他綜合損益按公允價值衡量之金融資產－權益工具投資	2,431,602	2,680,457	2,909,333
<u>金融負債</u>			
透過損益按公允價值衡量			
－持有供交易	2,144	11,135	2,107
按攤銷後成本衡量			
短期借款	5,006,670	6,726,854	3,786,434
應付短期票券	1,678,722	1,514,784	3,597,115
應付票據及帳款	2,733,959	3,392,687	4,249,907
其他應付款 (含關係人)	1,892,626	1,897,550	1,834,063
一年內到期之長期負債	1,511,461	525,000	541,800
應付公司債	6,990,588	5,992,604	5,991,993
長期借款	9,184,369	8,617,624	8,013,136
存入保證金	27,916	26,662	28,059

### (四) 財務風險管理目的與政策

合併公司所從事之風險控制及避險策略，受營運環境之影響，惟合併公司已依業務性質及風險分散原則執行適當之風險管理與控制作業。該等風險包括市場風險（包含匯率風險、利率風險及其他價格風險）、信用風險及流動性風險。

## 1. 市場風險

合併公司之營運活動使合併公司承擔之主要財務風險為外幣匯率變動風險、利率變動風險及其他價格變動風險。

合併公司有關金融工具市場風險之暴險及其對該等暴險之管理與衡量方式並無改變。

### (1) 匯率風險

合併公司從事外幣計價之銷貨與進貨交易，因而使合併公司產生匯率變動暴險，為避免因匯率變動造成外幣資產價值減少及未來現金流量之波動，合併公司透過遠期外匯合約規避暴險，以減輕該等風險之影響。遠期外匯合約之運用受合併公司董事會通過之政策所規範，內部稽核人員持續地針對政策之遵循與暴險額度進行複核，合併公司並未以投機目的而進行衍生性金融商品之交易。

合併公司於資產負債表日之非功能性貨幣計價之貨幣性資產與貨幣性負債帳面金額，請參閱附註四十。另具匯率風險暴險之衍生工具帳面金額，請參閱附註七。

### 敏感度分析

有關外幣匯率風險之敏感性分析，主要係針對財務報導期間結束日之外幣貨幣性項目計算（主係美金項目）。當合併個體之功能性貨幣對美金升值／貶值 3% 時，合併公司於 108 年 1 月 1 日至 9 月 30 日之稅前淨利將減少／增加 115,588 仟元；107 年 1 月 1 日至 9 月 30 日之稅前淨利將減少／增加 66,088 仟元。

因前述之敏感度分析係依據資產負債表日之外幣暴險金額計算，故管理階層認為敏感度無法反映年中暴險情形。

### (2) 利率風險

合併公司因持有固定利率之金融資產及金融負債，故有利率變動之公允價值暴險；因持有浮動利率之金融資產及金融負債，故有利率變動之現金流量暴險。合併公司管理階層定期監控市場利率之變動，並藉由浮動利率金融負



債部位之調節，以使合併公司之利率趨近於市場利率，以因應市場利率變動所產生之風險。

合併公司於資產負債表日受利率暴險之金融資產及金融負債帳面金額如下：

	108年9月30日	107年12月31日	107年9月30日
具公允價值利率風險			
－金融資產	\$ 4,839,303	\$ 5,347,257	\$ 10,580,662
－金融負債	16,832,048	12,766,926	13,280,220
具現金流量利率風險			
－金融資產	3,762,701	3,422,707	2,130,379
－金融負債	8,038,998	10,609,940	8,650,258

### 敏感度分析

有關利率風險之敏感性分析，合併公司係以資產負債表日具現金流量利率風險之金融資產及金融負債為基礎進行計算。合併公司以市場利率上升／下降 0.5% 作為向管理階層報導利率變動之合理風險評估。在所有其他變數維持不變之情況下，市場利率上升／下降 0.5%，對合併公司 108 年 1 月 1 日至 9 月 30 日之稅前淨利將分別減少／增加 16,036 仟元；107 年 1 月 1 日至 9 月 30 日之稅前淨利將分別減少／增加 24,450 仟元。

### (3) 其他價格風險

合併公司因持有國內外上市（櫃）股票及基金受益憑證等投資而產生權益價格暴險。合併公司管理階層藉由持有不同風險投資組合以管理風險。此外，合併公司指派特定團隊監督價格風險。

### 敏感度分析

下列敏感度分析係依資產負債表日之權益證券之價格為基礎進行。

若權益價格上漲／下跌 5%，108 年及 107 年 1 月 1 日至 9 月 30 日稅前淨利將因透過損益按公允價值衡量金融資產之公允價值上升／下跌而分別增加／減少 285,842 仟元

及 217,085 仟元。108 年及 107 年 1 月 1 日至 9 月 30 日稅前其他綜合損益將因透過其他綜合損益按公允價值衡量金融資產之公允價值上升／下跌而分別增加／減少 121,580 仟元及 145,467 仟元。

## 2. 信用風險

信用風險係指交易對方拖欠合約義務而造成合併公司財務損失之風險。合併公司採行之政策係僅與信用良好之對象進行交易，以減輕所產生財務損失之風險，並持續監督信用暴險及交易對象之信用狀況。

合併公司應收帳款之對象涵蓋眾多客戶，且分散於不同區域，並無集中於單一客戶或地區，另合併公司持續地針對應收帳款客戶之財務狀況進行評估，故其信用風險尚屬有限。於資產負債表日，合併公司最大信用風險金額與帳列金融資產之帳面金額相當。

## 3. 流動性風險

合併公司係透過管理及維持足夠部位之現金及約當現金以支應集團營運並減輕現金流量波動之影響。

### (1) 非衍生金融負債流動性及利率風險表

下表詳細說明合併公司已約定還款期間之非衍生金融負債剩餘合約到期分析，其係依據合併公司最早可能被要求還款之日期，並以金融負債未折現現金流量編製，其包括利息及本金之現金流量。

108 年 9 月 30 日

	加權平均有效利率(%)	要求即付或短於1年	1至5年	5年以上
<u>非衍生金融負債</u>				
無附息負債		\$ 4,626,585	\$ -	\$ -
租賃負債	1.04-2.00	70,818	267,106	196,199
浮動利率工具	0.83-5.00	854,628	7,184,600	-
固定利率工具	0.50-3.15	<u>7,342,642</u>	<u>9,000,000</u>	-
		<u>\$ 12,894,673</u>	<u>\$ 16,451,706</u>	<u>\$ 196,199</u>

租賃負債到期分析之進一步資訊如下：

	短於1年	1~5年	5~10年	10~15年	15~20年
租賃負債	\$ 70,818	\$267,106	\$ 98,496	\$ 50,453	\$ 47,250

107年12月31日

	加權平均有效利率(%)	要求即付或短於1年	1至5年	5年以上
<u>非衍生金融負債</u>				
無附息負債		\$ 5,290,237	\$ -	\$ -
浮動利率工具	0.83-4.58	3,042,315	7,567,625	-
固定利率工具	0.49-3.65	5,724,539	7,050,575	-
		<u>\$ 14,057,091</u>	<u>\$ 14,618,200</u>	<u>\$ -</u>

107年9月30日

	加權平均有效利率(%)	要求即付或短於1年	1至5年	5年以上
<u>非衍生金融負債</u>				
無附息負債		\$ 6,083,970	\$ -	\$ -
浮動利率工具	0.83-4.38	3,330,753	5,320,000	-
固定利率工具	0.75-1.90	4,595,481	8,693,200	-
		<u>\$ 14,010,204</u>	<u>\$ 14,013,200</u>	<u>\$ -</u>

(2) 衍生金融負債之流動性及利率風險表

針對衍生金融工具之流動性分析，就採總額交割之衍生工具而言，係以未折現之總現金流入及流出為基礎編製。當應付或應收金額不固定時，揭露之金額係依資產負債表日殖利率曲線所推估之預計利率決定。

108年9月30日

		要求即付或短於1個月	1~3個月	3個月至1年
<u>總額交割</u>				
<u>遠期外匯合約</u>				
一流入		\$ 1,253,417	\$ 1,381,998	\$ 36,159
一流出		( 1,242,662)	( 1,389,275)	( 37,733)
		<u>\$ 10,755</u>	<u>(\$ 7,277)</u>	<u>(\$ 1,574)</u>

107年12月31日

	要求即付或		
	短於1個月	1~3個月	3個月至1年
<u>總額交割</u>			
遠期外匯合約			
一流  入	\$ 1,254,606	\$ 1,249,421	\$ 85,474
一流  出	( 1,262,179)	( 1,258,131)	( 86,700)
	<u>(\$ 7,573)</u>	<u>(\$ 8,710)</u>	<u>(\$ 1,226)</u>

107年9月30日

	要求即付或		
	短於1個月	1~3個月	3個月至1年
<u>總額交割</u>			
遠期外匯合約			
一流  入	\$ 576,735	\$ 1,169,327	\$ 26,146
一流  出	( 575,015)	( 1,168,422)	( 27,473)
	<u>\$ 1,720</u>	<u>\$ 905</u>	<u>(\$ 1,327)</u>

### (3) 融資額度

銀行借款對合併公司而言係為一項重要流動性來源。

合併公司於資產負債表日之銀行未動用之融資額度如下：

	<u>108年9月30日</u>	<u>107年12月31日</u>	<u>107年9月30日</u>
銀行借款額度			
— 未動用			
金額	<u>\$ 27,031,040</u>	<u>\$ 20,493,587</u>	<u>\$ 22,034,231</u>

### 三六、關係人交易

本公司及子公司（係本公司之關係人）間之交易、帳戶餘額、收益及費損於合併時全數予以銷除，故未揭露於本附註。除已於其他附註揭露外，合併公司與關係人間之交易如下。

#### (一) 關係人名稱及其關係

<u>關 係 人 名 稱</u>	<u>與 合 併 公 司 之 關 係</u>
福建古雷石化有限公司	合 資
財團法人台聚教育基金會 (台聚教育基金會)	其他關係人

(二) 捐贈費用 (帳列管理費用)

關係人類別 / 名稱	108年7月1日 至9月30日	107年7月1日 至9月30日	108年1月1日 至9月30日	107年1月1日 至9月30日
其他關係人				
台聚教育基金會	\$ -	\$ 1,000	\$ 8,500	\$ 7,500

(三) 管理服務收入 (帳列其他收入)

關係人類別 / 名稱	108年7月1日 至9月30日	107年7月1日 至9月30日	108年1月1日 至9月30日	107年1月1日 至9月30日
合 資	\$ 7,581	\$ 5,096	\$ 21,045	\$ 18,326

(四) 其他應收款

關係人類別 / 名稱	108年9月30日	107年12月31日	107年9月30日
合 資	\$ 6,810	\$ 12,768	\$ 4,910

(五) 對主要管理階層之獎酬

對董事及其他主要管理階層之薪酬總額如下：

	108年7月1日 至9月30日	107年7月1日 至9月30日	108年1月1日 至9月30日	107年1月1日 至9月30日
短期員工福利	\$ 10,152	\$ 9,002	\$ 29,693	\$ 30,858
退職後福利	81	81	243	243
	\$ 10,233	\$ 9,083	\$ 29,936	\$ 31,101

董事及其他主要管理階層之薪酬係由薪酬委員會依照個人績效及市場趨勢決定。

三七、質抵押之資產

合併公司下列資產業已質押作為購料款、出口押匯、長短期融資案額度及氣爆案賠償金之擔保品：

	108年9月30日	107年12月31日	107年9月30日
質抵押定存單 (帳列按攤銷 後成本衡量之金融資產)	\$ 662,074	\$ 750,893	\$ 735,519
股 票	543,850	970,370	1,637,625
不動產、廠房及設備	6,837,369	4,082,108	3,578,927
投資性不動產—淨額	108,178	108,178	108,178
土地使用權 (帳列長期預付 租賃款)	-	78,189	71,901

(接次頁)

(承前頁)

	108年9月30日	107年12月31日	107年9月30日
土地使用權 (帳列使用權資產)	\$ 76,370	\$ -	\$ -
存出保證金 (帳列其他非流動資產)	<u>69,267</u>	<u>53,535</u>	<u>53,283</u>
	<u>\$ 8,297,108</u>	<u>\$ 6,043,273</u>	<u>\$ 6,185,433</u>

### 三八、重大或有負債及未認列之合約承諾

(一) 截至 108 年 9 月 30 日暨 107 年 12 月 31 日及 9 月 30 日止，合併公司已開立未使用之信用狀金額分別為 2,436,270 仟元、3,857,537 仟元及 4,116,941 仟元。

(二) 關於本公司之子公司華運倉儲實業股份有限公司 (華運倉儲公司) 受託代操作李長榮化學工業股份有限公司 (李長榮化學公司) 丙烯管線於 103 年 7 月 31 日晚上發生氣爆乙事，該氣爆案刑事部分第一審判決業已於 107 年 5 月 11 日宣判，華運倉儲公司之 3 名受僱人各判處 4 年 6 個月之有期徒刑，華運倉儲公司已協助受僱人提起上訴。

華運倉儲公司於 104 年 2 月 12 日與高雄市政府達成協議，提供 227,258 仟元 (含利息) 之銀行定存單設定質權予高雄市政府，作為氣爆事件所受損失之擔保。高雄市政府亦陸續對李長榮化學公司、華運倉儲公司及台灣中油股份有限公司等提起民事訴訟請求。另台灣電力公司分別於 104 年 8 月 27 日及 11 月 26 日向法院聲請對華運倉儲公司財產執行假扣押；台灣自來水股份有限公司亦分別於 106 年 2 月 3 日及 3 月 2 日向法院聲請對華運倉儲公司財產執行假扣押。截至 108 年 10 月 31 日止華運倉儲公司被扣押之財產價值約 142,657 仟元。

針對氣爆案件中已罹難之受害人，華運倉儲公司及李長榮化學公司與高雄市政府於 104 年 7 月 17 日簽署三方協議書，同意對於 32 位罹難者之全體繼承人及有請求權之人 (以下稱「罹難家屬」) 先行協商賠償事宜，每位罹難者給付其罹難家屬 12,000 仟元，和解金總計 384,000 仟元。和解金由李長榮化學公司先墊付，並另由李長榮化

學公司代表三方與氣爆事件罹難者之罹難家屬洽商、簽署和解契約書。

針對重傷者，華運倉儲公司及李長榮化學公司與高雄市政府於106年10月25日簽署重傷事件三方協議書，同意對於65位重傷者先行協商賠償事宜。和解金由華運倉儲公司及高雄市政府先墊付；並另由華運倉儲公司代表三方與氣爆事件重傷者洽商和解事宜，並與其中64位簽署和解契約書。

截至108年10月31日止，已有高雄氣爆事件之受損者、受害人或其親屬等提起民事（含刑事附帶民事）訴訟向李長榮化學公司、華運倉儲公司及台灣中油公司等請求賠償；華運倉儲公司基於減輕訴訟費用等考量，已就原求償金額25,719仟元之求償案達成和解，和解賠償金額為3,939仟元。餘尚在訴訟中之求償金額及前段所述對罹難者及重傷者協議之和解金，累計金額約3,877,405仟元。上述部分民事案件（請求賠償金額約為1,196,979仟元）第一審判決自107年6月22日起已陸續宣判，多數案件並認定高雄市政府、李長榮化學公司及華運倉儲公司之過失責任比例為4:3:3，華運倉儲公司及李長榮化學公司及其他被告應賠償金額約388,530仟元（其中6,194仟元依法院判決華運倉儲公司免負賠償責任），依第一審判決認定之過失責任比例，暫估華運倉儲公司負擔金額為191,168仟元；已宣判而未和解之民事案件，華運倉儲公司已提起上訴並陸續進行第二審程序。另針對上述罹難及重傷者之和解金，華運倉儲公司依第一審判決之過失責任比例估列應自行負擔金額為136,375仟元，並已估計入帳。其餘尚未宣判之民事案件，因華運倉儲公司實際需賠償金額尚待日後依民事訴訟確定判決分攤應承擔責任之比例後才能確認。

### 三九、重大契約

- (一) 台氣公司與台灣塑膠工業股份有限公司、MITSUBISHI Corp.及MITSUI Corp.簽訂二氯乙烷進貨合約，進貨價格係由買賣雙方依計價公式議訂。
- (二) 本公司及亞聚公司於103年4月17日簽訂古雷投資案之合資契約書，契約或承諾相對人為和桐化學股份有限公司、李長榮化學工業

股份有限公司、盛台石油股份有限公司、中華全球石油股份有限公司及聯華實業股份有限公司，其主要內容為(1)各股東依契約之約定投資設立恆凱環球公司，並同意透過於香港設立 100% 持股之旭騰投資公司赴中國大陸福建省漳州古雷園區投資煉油與生產乙烯等七項產品，及其他經中華民國主管機關核准並由合資公司董事會決議經營之業務。(2)旭騰投資公司將與福建煉油化工有限公司，依據中華人民共和國法令於福建省漳州古雷園區合資設立得經營合資公司之目的業務之公司（以下稱古雷公司），並取得古雷公司已發行股份 50% 之股份，作為合作投資之依據。

本公司及亞聚公司原分別投入美金 3,131 仟元（計約新台幣 94,221 仟元）及 2,171 仟元（計約新台幣 65,202 仟元）合資成立連勝環球公司，以經由第三地區投資恆凱環球公司，合併公司對恆凱環球公司持股比率為 31.75%。茲因旭騰投資公司與福建煉油化工有限公司簽署之「福建古雷石化有限公司合資企業合同」規定之投資金額增加，致原合資契約書之部分契約或承諾相對人無法按原合資契約書規定之投資比例認股或參與後續增資程序，為原契約書之目的業務得繼續及達成，於 105 年 9 月 30 日重新簽訂合資契約書，並新增契約或承諾相對人中鼎工程股份有限公司。

本公司及亞聚公司於 106 年 1 月 13 日分別增加投資連勝環球公司美金 37,572 仟元（計約新台幣 1,200,087 仟元）及美金 23,086 仟元（計約新台幣 739,424 仟元），並透過連勝環球公司轉增資恆凱環球公司再轉投資旭騰投資公司，增資後合併公司持有恆凱環球公司股權比例由 31.75% 增加為 66.4%，具有控制。旭騰投資公司並於 106 年 4 月 18 日投入古雷公司股款人民幣 576,200 仟元。

本公司及亞聚公司於 106 年 7 月分別增加投資連勝環球公司美金 36,643 仟元（計約新台幣 1,113,427 仟元）及美金 21,013 仟元（計約新台幣 638,499 仟元），並透過連勝環球公司轉增資恆凱環球公司再轉投資旭騰投資公司。增資後合併公司計持有恆凱環球公司股權比例為 67.9%。旭騰投資公司並於 106 年 8 月 1 日投入古雷公司第二期股款人民幣 576,200 仟元。



本公司及亞聚公司於 107 年 8 月分別增加投資連勝環球公司美金 98,922 仟元(計約新台幣 3,034,601 仟元)及美金 56,970 仟元(計約新台幣 1,747,780 仟元)，並透過連勝環球公司轉增資恆凱環球公司再轉投資旭騰投資公司。增資後合併公司計持有恆凱環球公司股權比例為 77.5%。旭騰投資公司並於 107 年 11 月 29 日投入古雷公司第三期股款人民幣 1,152,400 仟元。

本公司及亞聚公司於 108 年 5 月分別增加投資連勝環球公司美金 35,201 仟元(計約新台幣 1,109,563 仟元)及美金 20,460 仟元(計約新台幣 644,801 仟元)，並透過連勝環球公司轉增資恆凱環球公司再轉投資旭騰投資公司。增資後合併公司計持有恆凱環球公司股權比例為 78.9%。旭騰投資公司並於 108 年 6 月 26 日投入古雷公司第四期第一次股款人民幣 576,200 仟元。

本公司及亞聚公司於 108 年 8 月分別增加投資連勝環球公司美金 35,201 仟元(計約新台幣 1,094,082 仟元)及美金 20,460 仟元(計約新台幣 635,917 仟元)，並透過連勝環球公司轉增資恆凱環球公司再轉投資旭騰投資公司。增資後合併公司計持有恆凱環球公司股權比例為 80.0%。旭騰投資公司並於 108 年 8 月 15 日投入古雷公司第四期第二次股款人民幣 576,200 仟元。

另為充實古雷公司營運資金，恆凱環球公司於 108 年 6 月 5 日與香港 DOR PO INVESTMENT COMPANY LIMITED (以下簡稱 DOR PO 公司)簽訂合資契約，共同投資旭騰投資公司，依合資契約之規定，DOR PO 公司將出資美金 109,215 仟元參與旭騰投資公司增資，截至 108 年 9 月 30 日止，DOR PO 公司已出資美金 54,608 仟元，占旭騰投資公司 10.1%之股權。

### (三) 重要操作合約

華運公司受託代操作各項石化原料之倉儲、運輸；操作服務費係按操作數量以每噸議定之費率計算。石化原料之保險費則由各委託公司負擔。

委 託 公 司	操 作 合 約 期 間
台達化學工業股份有限公司	106.01.01~108.12.31
台灣氯乙烯工業股份有限公司	106.01.01~108.12.31
台灣聚合化學品股份有限公司	108.01.01~108.12.31
亞洲聚合股份有限公司	108.01.01~108.12.31
台灣塑膠工業股份有限公司	108.01.01~108.12.31
東聯化學股份有限公司	108.01.01~108.12.31
李長榮化學工業股份有限公司	106.01.01~108.12.31
台灣苯乙烯工業股份有限公司	106.01.01~108.12.31
台橡股份有限公司	106.01.01~108.12.31
南帝化學工業股份有限公司	106.01.01~108.12.31
英全化學工業股份有限公司	106.01.01~108.12.31
新龍光塑料股份有限公司	106.01.01~108.12.31

上述操作合約可於期間屆滿後續約。

#### 四十、具重大影響之外幣金融資產及負債資訊

以下資訊係按合併公司各個體功能性貨幣以外之外幣彙總表達，所揭露之匯率係指該等外幣換算至功能性貨幣之匯率。具重大影響之外幣資產及負債資訊如下：

單位：各外幣／帳面金額為仟元

108年9月30日

外 幣 資 產	外 幣 匯 率 ( 元 )	功 能 性 貨 幣	新 台 幣
<u>貨幣性項目</u>			
美 金	\$ 153,549	31.04 (美 金：新台幣)	\$ 4,766,151
美 金	4,199	7.07 (美 金：人民幣)	29,706
美 金	3,550	4.36 (美 金：馬 幣)	15,471
人 民 幣	342,970	4.39 (人 民 幣：新台幣)	1,505,161
人 民 幣	3,172	0.14 (人 民 幣：美 金)	448
港 幣	6,884	3.96 (港 幣：新台幣)	27,249
澳 幣	677	20.97 (澳 幣：新台幣)	14,186
歐 元	502	33.95 (歐 元：新台幣)	17,068
<u>非貨幣性項目</u>			
採權益法之合資			
人 民 幣	3,466,779	0.14 (人 民 幣：美 金)	490,150
衍生工具			
美金賣出	20,070	31.04 (美 金：新台幣)	4,370
美金賣出	1,200	4.36 (美 金：馬 幣)	51
人民幣賣出	242,500	4.39 (人 民 幣：新台幣)	18,823
歐元賣出	197	4.77 (歐 元：馬 幣)	39
日圓買入	50,000	0.01 (日 圓：美 金)	4

(接次頁)

(承前頁)

108年9月30日

外幣負債	外幣	匯率	(元)	功能性貨幣	新台幣
<u>貨幣性項目</u>					
美金	\$ 24,121	31.04	(美金：新台幣)	\$ 748,747	\$ 748,747
美金	13,048	7.07	(美金：人民幣)	92,287	405,014
人民幣	52,682	4.39	(人民幣：新台幣)	231,200	231,200
<u>非貨幣性項目</u>					
衍生工具					
美金賣出	24,690	31.04	(美金：新台幣)	1,679	1,679
美金買入	2,140	31.04	(美金：新台幣)	372	372
人民幣賣出	17,900	4.39	(人民幣：新台幣)	42	42
美金賣出	400	4.36	(美金：馬幣)	7	51

107年12月31日

外幣資產	外幣	匯率	(元)	功能性貨幣	新台幣
<u>貨幣性項目</u>					
美金	\$ 147,405	30.72	(美金：新台幣)	\$ 4,527,541	\$ 4,527,541
美金	4,965	6.86	(美金：人民幣)	42,927	153,915
美金	2,995	4.32	(美金：馬幣)	12,934	91,984
人民幣	347,421	4.48	(人民幣：新台幣)	1,554,811	1,554,811
澳幣	687	21.67	(澳幣：新台幣)	14,885	14,885
歐元	344	35.20	(歐元：新台幣)	12,114	12,114
<u>非貨幣性項目</u>					
採權益法之合資					
人民幣	2,310,215	0.15	(人民幣：美金)	336,609	10,338,945
衍生工具					
美金買入	1,065	30.72	(美金：新台幣)	9	9
美金賣出	22,775	30.72	(美金：新台幣)	1,412	1,412
美金賣出	894	4.32	(美金：馬幣)	65	464
人民幣賣出	27,700	4.48	(人民幣：新台幣)	219	219
歐元賣出	117	5.00	(歐元：馬幣)	11	77
<u>外幣負債</u>					
<u>貨幣性項目</u>					
美金	41,876	30.72	(美金：新台幣)	1,285,325	1,285,325
美金	19,262	6.86	(美金：人民幣)	132,198	591,631
人民幣	47,120	4.48	(人民幣：新台幣)	210,876	210,876
<u>非貨幣性項目</u>					
衍生工具					
美金買入	16,965	30.72	(美金：新台幣)	1,338	1,338
美金賣出	4,585	30.72	(美金：新台幣)	417	417
人民幣賣出	231,200	4.48	(人民幣：新台幣)	9,023	8,890
日圓賣出	80,000	0.01	(日圓：美金)	16	490

107年9月30日

外幣資產	幣	匯	率	(元)	功能性貨幣	新台幣
<u>貨幣性項目</u>						
美金	\$	148,246	30.53	(美金：新台幣)	\$ 4,525,196	\$ 4,525,196
美金		7,648	6.88	(美金：人民幣)	52,613	233,460
美金		3,049	4.30	(美金：馬幣)	13,110	93,065
人民幣		242,037	4.44	(人民幣：新台幣)	1,073,992	1,073,992
澳幣		893	22.04	(澳幣：新台幣)	19,683	19,683
歐元		640	35.48	(歐元：新台幣)	22,736	22,736
<u>非貨幣性項目</u>						
採權益法之合資						
人民幣		1,158,048	0.15	(人民幣：美金)	168,341	5,138,594
衍生工具						
美金買入		1,570	30.53	(美金：新台幣)	18	18
美金賣出		14,850	30.53	(美金：新台幣)	3,048	3,048
美金賣出		700	4.30	(美金：馬幣)	17	123
人民幣賣出		137,200	4.44	(人民幣：新台幣)	5,835	5,835
歐元賣出		127	5.00	(歐元：馬幣)	11	81
<u>外幣負債</u>						
<u>貨幣性項目</u>						
美金		48,803	30.53	(美金：新台幣)	1,489,692	1,489,692
美金		37,972	6.88	(美金：人民幣)	261,215	1,159,091
人民幣		48,807	4.44	(人民幣：新台幣)	216,571	216,571
<u>非貨幣性項目</u>						
衍生工具						
美金買入		7,750	30.53	(美金：新台幣)	1,661	1,661
美金賣出		11,390	30.53	(美金：新台幣)	334	334
美金賣出		200	4.30	(美金：馬幣)	5	34
人民幣賣出		9,800	4.44	(人民幣：新台幣)	78	78

合併公司於 108 年及 107 年 7 月 1 日至 9 月 30 日與 108 年及 107 年 1 月 1 日至 9 月 30 日之已實現及未實現淨外幣兌換損失之金額分別為 132,016 仟元、117,371 仟元、27,433 仟元及 51,155 仟元，由於外幣交易及集團個體之功能性貨幣種類繁多，故無法按各重大影響之外幣別揭露兌換損益。

#### 四一、附註揭露事項

(一) 重大交易事項及(二)轉投資事業相關資訊：

1. 資金貸與他人。(附表一)
2. 為他人背書保證。(附表二)
3. 期末持有有價證券情形(不包含投資子公司及合資)。(附表三)

4. 累積買進或賣出同一有價證券之金額達新台幣 3 億元或實收資本額 20% 以上。(附表四)
5. 取得不動產之金額達新台幣 3 億元或實收資本額 20% 以上。(無)
6. 處分不動產之金額達新台幣 3 億元或實收資本額 20% 以上。(無)
7. 與關係人進、銷貨之金額達新台幣 1 億元或實收資本額 20% 以上。(附表五)
8. 應收關係人款項達新台幣 1 億元或實收資本額 20% 以上。(附表六)
9. 從事衍生工具交易。(附註七及三五)
10. 其他：因母子公司間及各子公司間之業務關係及重要交易往來情形及金額。(附表九)
11. 被投資公司資訊。(附表七)

(三) 大陸投資資訊：

1. 大陸被投資公司名稱、主要營業項目、實收資本額、投資方式、資金匯出入情形、持股比例、本期損益及認列投資損益、期末投資帳面價值、已匯回投資損益及赴大陸地區投資限額。(附表八)
2. 與大陸被投資公司直接或間接由第三地區所發生下列之重大交易事項，及其價格、付款條件、未實現損益：
  - (1) 進貨金額及百分比與相關應付款項之期末餘額及百分比：無。
  - (2) 銷貨金額及百分比與相關應收款項之期末餘額及百分比：附表五及附表六。
  - (3) 財產交易金額及其所產生之損益數額：無。
  - (4) 票據背書保證或提供擔保品之期末餘額及其目的：附表二。
  - (5) 資金融通之最高餘額、期末餘額、利率區間及當期利息總額：附表一。
  - (6) 其他對當期損益或財務狀況有重大影響之交易事項，如勞務之提供或收受等：無。

## 四二、部門資訊

合併公司提供給主要營運決策者用以分配資源及評量部門績效之資訊，著重於每一個別公司之財務資訊。合併公司之應報導部門相關資訊如下：

### (一) 應報導部門損益資訊

	108年1月1日至9月30日						
	台 聚 公 司	華夏及其子公司	台達及其子公司	越峯及其子公司	亞聚及其子公司	其 他	合 計
部門別收入	\$ 8,303,904	\$ 11,407,164	\$ 13,464,687	\$ 1,587,013	\$ 5,040,677	\$ 3,547,356	\$ 43,350,801
利息收入	12,479	12,155	18,009	8,612	10,854	53,154	115,263
財務成本	( 91,099)	( 9,188)	( 39,739)	( 15,642)	( 41,319)	( 34,904)	( 231,891)
折舊及攤銷	( 362,465)	( 476,887)	( 157,992)	( 159,811)	( 227,011)	( 299,183)	( 1,683,349)
減損損失	-	-	-	-	( 1,707)	( 14,131)	( 15,838)
應報導部門稅前利益 (損失)	1,147,778	520,970	435,907	( 42,613)	652,163	543,885	3,258,090
應報導部門所得稅費用	( 149,905)	( 97,958)	( 120,545)	( 14,505)	( 105,362)	( 98,225)	( 586,500)
應報導部門淨利(損)	997,873	423,012	315,362	( 57,118)	546,801	445,660	2,671,590

	107年1月1日至9月30日						
	台 聚 公 司	華夏及其子公司	台達及其子公司	越峯及其子公司	亞聚及其子公司	其 他	合 計
部門別收入	\$ 8,807,937	\$ 11,298,548	\$ 16,585,574	\$ 1,814,023	\$ 4,488,953	\$ 3,923,494	\$ 46,918,529
利息收入	14,033	11,251	9,765	11,420	15,024	46,681	108,174
財務成本	( 60,688)	( 7,733)	( 41,133)	( 18,239)	( 29,962)	( 42,639)	( 200,394)
折舊及攤銷	( 324,063)	( 392,561)	( 147,228)	( 161,635)	( 219,398)	( 276,794)	( 1,521,679)
減損損失迴轉利益	-	-	-	-	13,423	-	13,423
應報導部門稅前利益	722,019	1,527,297	520,625	273,207	287,689	442,326	3,773,163
應報導部門所得稅費用	( 80,824)	( 284,178)	( 136,966)	( 32,331)	( 24,153)	( 63,788)	( 622,240)
應報導部門淨利	641,195	1,243,119	383,659	240,876	263,536	378,538	3,150,923

### (二) 應報導部門損益及其他重大項目調節

#### 1. 部門收入與營運結果

	108年1月1日 至9月30日	107年1月1日 至9月30日
應報導部門稅前純益	\$ 2,714,205	\$ 3,330,837
應報導部門所得稅費用	( 488,275)	( 558,452)
應報導部門稅後淨利		
合計數	2,225,930	2,772,385
其他非應報導部門利益	445,660	378,538
減除部門間利益	( 816,925)	( 1,134,277)
繼續營業單位利益	1,854,665	2,016,646
停業單位淨利	3,604	6,355
合併稅後淨利	\$ 1,858,269	\$ 2,023,001

#### 2. 其他重大項目調節

	108年1月1日至9月30日						
	台 聚 公 司	華夏及其子公司	台達及其子公司	越峯及其子公司	亞聚及其子公司	其 他	調 節 合 計
利息收入	\$ 12,479	\$ 12,155	\$ 18,009	\$ 8,612	\$ 10,854	\$ 53,154	\$ 115,263
財務成本	( 91,099)	( 9,188)	( 39,739)	( 15,642)	( 41,319)	( 34,904)	( 229,045)
折舊及攤銷	( 362,465)	( 476,887)	( 157,992)	( 159,811)	( 227,011)	( 299,183)	( 1,641,408)
減損損失	-	-	-	-	( 1,707)	( 14,131)	( 15,838)

107年1月1日至9月30日

	台 聚 公 司	華夏及其子公司	台達及其子公司	越峯及其子公司	亞聚及其子公司	其 他	調 節	合 計
利息收入	\$ 14,033	\$ 11,251	\$ 9,765	\$ 11,420	\$ 15,024	\$ 46,681	\$ -	\$ 108,174
財務成本	( 60,688)	( 7,733)	( 41,133)	( 18,239)	( 29,962)	( 42,639)	-	( 200,394)
折舊及攤銷	( 324,063)	( 392,561)	( 147,228)	( 161,635)	( 219,398)	( 276,794)	668	( 1,521,011)
減損損失迴 轉利益	-	-	-	-	13,423	-	-	13,423

合併公司因提供予營運決策者之部門別資訊未包含個別營運部門之資產，故部門資訊亦未包含營運部門資產之衡量金額。

台灣聚合化學品股份有限公司及子公司

越峯電子材料股份有限公司

資金貸與他人

民國 108 年 1 月 1 日至 9 月 30 日

附表一之一

單位：除另予註明者外，  
金額為新台幣仟元

編號	貸出資金之公司	貸與對象	往來項目	是否為關係人	本期最高餘額	期末餘額 (註 2 及 4)	實際動支金額 (註 2 及 4)	利率區間	資金貸與性質 (註 3)	業務往來金額	有短期融通資金必要之原因	提列備抵	擔保品		對個別對象 資金貸與限額 (註 1)	資金貸與總限額 (註 1)	備註
													名稱	價值			
0	越峯電子材料股份有限公司	Golden Amber Enterprises Ltd.	其他應收款—關係人	是	\$ 25,280 (美金 800 仟元)	\$ 24,832 (美金 800 仟元)	\$ 24,832 (美金 800 仟元)	3.24814%~ 3.63263%	2	\$ -	營業週轉	\$ -	-	-	\$ 535,210	\$ 535,210	
0	越峯電子材料股份有限公司	ACME Electronics (Cayman) Corp.	其他應收款—關係人	是	251,120 (美金 8,000 仟元)	248,320 (美金 8,000 仟元)	186,240 (美金 6,000 仟元)	2.95625%~ 3.70663%	2	-	營業週轉	-	-	-	535,210	535,210	
0	越峯電子材料股份有限公司	越峰電子(昆山)有限公司	其他應收款—關係人	是	91,986 (人民幣 20,000 仟元)	-	-	-	2	-	營業週轉	-	-	-	535,210	535,210	

註 1：資金貸與他人之總額以不超過越峯公司淨值 40% 為限，此資金貸與最高限額係以 108 年 9 月 30 日之淨值計算。

註 2：資金貸與性質之填寫方法如下：

(1) 有業務往來者填 1。

(2) 有短期融通資金之必要者填 2。

註 3：係按 108 年 9 月 30 日之即期匯率換算。

註 4：於編製合併財務報告時，業已全數沖銷。



台灣聚合化學品股份有限公司及子公司

順昶塑膠股份有限公司

資金貸與他人

民國 108 年 1 月 1 日至 9 月 30 日

附表一之二

單位：除另予註明者外，  
金額為新台幣仟元

編號	貸出資金之公司	貸與對象	往來項目	是否為關係人	本期最高餘額 (註 3)	期末餘額 (註 4)	實際動支金額	利率區間	資金貸與性質 (註 2)	業務往來金額	有短期融通資金必要之原因	提列損失	備抵額	擔保品		對個別對象資金貸與限額 (註 1)	資金貸與總限額 (註 1)	備註
														名稱	價值			
1	Forever Young Company Limited	Swanson International Ltd.	其他應收款	是	\$ 98,118	\$ 96,379	\$ 96,379	-	2	\$ -	營業週轉	\$ -	-	-	\$ 124,977	\$ 187,466		
1	Forever Young Company Limited	A.S. Holdings (UK) Limited	長期應收款	是	9,445	-	-	-	1	-	-	-	-	-	124,977	187,466		
2	順安塗佈科技(昆山)有限公司	順昶塑膠(天津)有限公司	其他應收款	是	232,596	232,596	179,933	4.35%~4.43%	2	-	營業週轉	-	-	-	512,767	512,767		
3	順昶塑膠(新加坡)私人有限公司	Swanson Plastics (India) Private Ltd.	其他應收款	是	112,180	110,192	110,192	-	1	-	-	-	-	-	380,163	380,163		

註 1：資金貸與他人之限額係依各公司訂定資金貸與他人作業程序之總額及個別對象之限額為限。

註 2：資金貸與性質之填寫方法如下：

(1)有業務往來者填 1。

(2)有短期融通資金之必要者填 2。

註 3：係以 108 年 9 月 30 日之即期匯率換算。

註 4：於編製合併財務報告時，業已全數沖銷。

台灣聚合化學品股份有限公司及子公司

台達化學工業股份有限公司

資金貸與他人

民國 108 年 1 月 1 日至 9 月 30 日

附表一之三

單位：除另予註明者外，  
金額為新台幣仟元

編號	貸出資金之公司	貸與對象	往來項目	是否為關係人	本期最高餘額 (註 4)	期末餘額 (註 4)	實際動支金額 (註四及五)	利率區間	資金貸與性質 (註 3)	業務往來金額	有短期融通資金必要之原因	提列備抵	擔保品		對個別對象資金貸與限額 (註1、2及4)	資金貸與總限額 (註1、2及4)
													名稱	價值		
	台達化工(中山)有限公司	台達化工(天津)有限公司	其他應收款—關係人	是	\$ 877,720 (RMB 200,000 仟元)	\$ 438,860 (RMB 100,000 仟元)	\$ 87,772 (RMB 20,000 仟元)	5.22%	2	\$ -	營業週轉	\$ -	-	-	\$ 2,256,671	\$ 2,256,671

註 1：台達公司資金貸與他人之總額及對單一企業資金貸與限額均以不超過台達公司最近期經會計師查核簽證或核閱財務報表淨值 40% 為限。惟於 108 年 9 月 30 日，台達公司無資金貸與他人之情事。

註 2：台達化工(中山)有限公司資金貸與他人之總額及對單一企業資金貸與限額均以不超過該公司最近期經會計師查核簽證或核閱財務報表淨值 40% 為限，惟對母公司直接及間接持有 100% 之國外轉投資公司間之資金貸與限額為該公司最近期經會計師查核簽證或核閱財務報表淨值 100%。台達化工(中山)有限公司 108 年 9 月 30 日經會計師核閱之財務報表淨值為人民幣 514,214 仟元。

註 3：資金貸與性質之填寫方法如下：

(1)有往來業務者填 1。

(2)有短期融通資金之必要者填 2。

註 4：係依 108 年 9 月 30 日之即期匯率換算。

註 5：於編製合併財務報告時，業已全數沖銷。

台灣聚合化學品股份有限公司及子公司

為他人背書保證

民國 108 年 1 月 1 日至 9 月 30 日

附表二

單位：除另予註明者外，  
金額為新台幣仟元

編號	背書保證者 公司名稱	被背書保證對象		對單一企業背書 保證限額 (註 1)	本期最高背書 保證餘額	期末背書 保證餘額	實際動支金額	以財產擔保之 背書保證金額	累計背書保證金 額佔最近期財務 報表淨值之比率 (%)	背書保證最高限額 (註 1)	屬母公司 對子公司 背書保證	屬子公司 對母公司 背書保證	屬大陸地 區背書保證
		公司名稱	關係										
0	台灣聚合化學品股份 有限公司	聯聚國際投資股份有 限公司	直接持有普通股股權超過 百分之五十之子公司	\$ 11,184,728	\$ 3,700,000	\$ 3,700,000	\$ 1,429,000	\$ -	19.85	\$ 11,184,728	是	否	否
0	台灣聚合化學品股份 有限公司	昌隆貿易股份有限公 司	直接持有普通股股權超過 百分之五十之子公司	11,184,728	330,400 (USD 10,000 仟元) (NTD20,000 仟元)	330,400 (USD 10,000 仟元) (NTD20,000 仟元)	50,451	-	1.77	11,184,728	是	否	否

註 1：本公司背書保證之總額及對單一企業背書保證之金額均以不超過本公司淨值 60% 為限。此背書保證最高限額係按 108 年 9 月 30 日之淨值計算。

註 2：係按 108 年 9 月 30 日之即期匯率換算。

台灣聚合化學品股份有限公司及子公司

越峯電子材料股份有限公司

為他人背書保證

民國 108 年 1 月 1 日至 9 月 30 日

附表二之一

單位：除另予註明者外，  
金額為新台幣仟元

編號	背書保證者 公司名稱	被背書保證對象		對單一企業背書 保證之限額(註2)	本期最高背書 保證餘額	期末背書保證餘額 (註3)	實際動支金額 (註3)	以財產擔保之 背書保證金額	累計背書保證 金額佔最近期 財務報表淨值 之比率(%) (註1)	背書保證最高限額 (註2)	屬母公司 對子公司 背書保證	屬子公司 對母公司 背書保證	屬對大陸地 區背書保證	備註
		公司名稱	關係											
0	越峯電子材料股份 有限公司	越峰電子(昆山) 有限公司	ACME (Cayman) 之子公司	\$ 2,676,052	\$ 368,820 (美金 12,000 仟元)	\$ 279,360 (美金 9,000 仟元)	\$ 108,640 (美金 3,500 仟元)	\$ -	20.88	\$ 2,676,052	否	否	是	
		越峰電子(廣州) 有限公司	GAEL 之子公司	2,676,052	158,000 (美金 5,000 仟元)	155,200 (美金 5,000 仟元)	-	-	11.60	2,676,052	否	否	是	

註 1：採用 108 年 9 月底之淨值計算。

註 2：越峯公司對外背書保證之總額及對單一企業背書保證之限額以不超過越峯公司淨值 200% 為限。此背書保證最高限額係採用 108 年 9 月 30 日之淨值計算。

註 3：係按 108 年 9 月 30 日之即期匯率換算。

台灣聚合化學品股份有限公司及子公司

順昶塑膠股份有限公司

為他人背書保證

民國 108 年 1 月 1 日至 9 月 30 日

附表二之二

單位：除另予註明者外，  
金額為新台幣仟元

編號	背書保證者 公司名稱	被背書保證對象		對單一企業背書 保證限額 (註 1)	本年度最高背書 保證餘額	年底背書 保證餘額 (註 2)	實際動支金額 (註 2)	以財產擔保之 背書保證金額	累計背書保證 金額佔最近期 財務報表淨值 之比率 (%)	背書保證最高 限額(註 1)	屬母公司 對子公司 背書保證	屬子公司 對母公司 背書保證	屬對大陸 地區背書 保證
		公司名稱	關係										
0	順昶塑膠股份 有限公司	順昶塑膠(新加坡) 私人有限公司	子公司	\$ 6,180,745	\$ 85,658	\$ 55,468	\$ -	\$ -	2.24	\$ 6,180,745	否	否	否
0	順昶塑膠股份 有限公司	順昶塑膠(馬來西亞) 有限公司	孫公司	6,180,745	37,920	37,248	-	-	1.51	6,180,745	否	否	否
0	順昶塑膠股份 有限公司	順昶塑膠(昆山) 有限公司	孫公司	6,180,745	126,400	124,160	-	-	5.02	6,180,745	否	否	是
0	順昶塑膠股份 有限公司	順昶先進科技股份 有限公司	子公司	6,180,745	142,160	140,704	106,180	-	5.69	6,180,745	否	否	否
0	順昶塑膠股份 有限公司	順昶塑膠(天津) 有限公司	孫公司	6,180,745	63,200	62,080	-	-	2.51	6,180,745	否	否	是
0	順昶塑膠股份 有限公司	PT. Swanson Plastics Indonesia	子公司	6,180,745	63,200	62,080	-	-	2.51	6,180,745	否	否	否
0	順昶塑膠股份 有限公司	Forever Young Company Limited	子公司	6,180,745	2,381,593	1,997,216	248,320	-	80.78	6,180,745	否	否	否

註 1：順昶公司對單一企業背書保證之限額以不超過順昶公司最近期財務報表淨值之 250% 為限。

註 2：係按 108 年 9 月 30 日之即期匯率換算。

台灣聚合化學品股份有限公司及子公司  
 華夏海灣塑膠股份有限公司  
 為他人背書保證  
 民國 108 年 1 月 1 日至 9 月 30 日

附表二之三

單位：除另予註明者外，  
金額為新台幣仟元

編號	背書保證者 公司名稱	被背書保證對象		對單一企業背書保證之限額 (註 2)	本期最高背書保證餘額	期末背書保證餘額	實際動支金額	以財產擔保之背書保證金額	累計背書保證金額佔最近期財務報表淨值之比率(%) (註 1)	背書保證最高限額(註 2)	屬母公司對子公司背書保證	屬子公司對母公司背書保證	屬對大陸地區背書保證
		公司名稱	關係										
0	華夏海灣塑膠股份有限公司	華夏聚合股份有限公司	子公司	\$ 8,017,545	\$ 2,910,400	\$ 2,300,000	\$ 215,520	\$ -	28.69	\$ 8,017,545	否	否	否

註 1：採用 108 年 9 月 30 日華夏公司權益計算。

註 2：華夏公司對外背書保證之總額及對單一企業背書保證之金額均以不超過華夏公司最近期財務報表淨值 100% 為限。

台灣聚合化學品股份有限公司及子公司  
台達化學工業股份有限公司  
為他人背書保證  
民國 108 年 1 月 1 日至 9 月 30 日

附表二之四

單位：除另予註明者外，  
金額為新台幣仟元

編號	背書保證者 公司名稱	被背書保證對象 公司名稱	關係	對單一企業 背書保證之限額 (註 2)	本期最高背書 保證餘額 (註 1)	期末背書保證餘額 (註 1)	實際動支金額 (註 1)	以財產擔保之 背書保證金額	累計背書保證金額 佔最近期財務報表 淨值之比率 (%)	背書保證最高限額 (註 2)	屬母公司 對子公司 背書保證	屬子公司 對母公司 背書保證	屬對大陸 地區背書 保證
0	台達化學工業股份有限公司	TAITA (BVI) Holding Co., Ltd.	直接持有普通股股權百分之百之子公司	\$ 6,320,772	\$ 1,624,320 (USD 33,000 仟元) (NTD 600,000 仟元)	\$ 1,624,320 (USD 33,000 仟元) (NTD 600,000 仟元)	\$ 792,141	\$ -	38.55	\$ 6,320,772	否	否	否
0	台達化學工業股份有限公司	台達化工(中山)有限公司	台達公司之子公司直接持有普通股股權百分之百之子公司	6,320,772	219,430 (RMB 50,000 仟元)	219,430 (RMB 50,000 仟元)	4,389	-	5.21	6,320,772	否	否	是
0	台達化學工業股份有限公司	台達化工(天津)有限公司	台達公司之子公司直接持有普通股股權百分之百之子公司	6,320,772	465,600 (USD 15,000 仟元)	-	-	-	-	6,320,772	否	否	是

註 1：係依 108 年 9 月 30 日之即期匯率換算。

註 2：台達公司對外背書保證之總額及對單一企業背書保證最高限額均以不超過台達公司最近期財務報表淨值 150% 為限。

台達公司及其子公司整體對外背書保證之總額及對單一企業背書保證最高限額均以不超過本公司最近期財務報表淨值 200% 為限。

台灣聚合化學品股份有限公司及子公司

期末持有有價證券情形

民國 108 年 9 月 30 日

附表三

單位：除另予註明者外，  
金額為新台幣仟元

持有之公司	有價證券及名稱	與有價證券發行人之關係	帳列科目	期				備註
				單位 / 股數	帳面金額	持股比例 (%)	公允價值	
台灣聚合化學品股份有限公司	股票							
	中鼎工程股份有限公司	—	透過其他綜合損益按公允價值衡量之金融資產—非流動	15,130,656	\$ 630,948	1.98	\$ 630,948	
	達勝壹乙創業投資股份有限公司	—	"	15,329,223	237,090	11.90	237,090	
	友達光電股份有限公司	—	"	8,514,006	66,920	0.09	66,920	
	創祐生技股份有限公司	—	"	310,000	2,610	0.45	2,610	
	長榮海運股份有限公司	—	透過損益按公允價值衡量之金融資產—流動	1,664,722	21,641	-	21,641	
	廣達電腦股份有限公司	—	"	500,000	28,300	-	28,300	
	聯合再生能源股份有限公司	—	"	229,127	1,874	-	1,874	
	TERATECHCorp.	—	透過損益按公允價值衡量之金融資產—非流動	110,000	-	-	-	註 2
	受益憑證							
	兆豐國際寶鑽貨幣市場基金	—	透過損益按公允價值衡量之金融資產—流動	19,933,652	250,608	-	250,608	
	日盛貨幣市場基金	—	"	16,833,145	250,061	-	250,061	
	台新 1699 貨幣市場基金	—	"	18,384,950	249,381	-	249,381	
	第一金台灣貨幣市場基金	—	"	12,104,036	185,689	-	185,689	
	元大得利貨幣市場基金	—	"	8,415,458	137,570	-	137,570	
	中國信託華盈貨幣市場基金	—	"	7,870,520	86,951	-	86,951	
	元大得寶貨幣市場基金	—	"	4,600,579	55,427	-	55,427	
	富蘭克林華美貨幣市場基金	—	"	4,857,576	50,344	-	50,344	
	統一強棒貨幣市場基金	—	"	2,995,555	50,188	-	50,188	
	保德信貨幣市場基金	—	"	3,162,215	50,149	-	50,149	
	瀚亞威寶貨幣市場基金	—	"	3,622,210	49,399	-	49,399	
	台新大眾貨幣市場基金	—	"	3,455,845	49,216	-	49,216	
	群益安穩貨幣市場基金	—	"	2,920,509	47,239	-	47,239	
	華南永昌鳳翔貨幣市場基金	—	"	2,862,077	46,644	-	46,644	
	野村貨幣市場基金	—	"	1,914,407	31,314	-	31,314	
	永豐貨幣市場基金	—	"	1,261,378	17,604	-	17,604	

(接次頁)



(承前頁)

持有之公司	有價證券及名稱	與有價證券發行人之關係	帳列科目	期末				備註
				單位 / 股數	帳面金額	持股比例 (%)	公允價值	
聯聚國際投資股份有限公司	受益證券							
	富邦二號不動產投資信託基金	—	透過損益按公允價值衡量之金融資產—流動	7,980,000	\$ 106,852	-	\$ 106,852	
	新光一號不動產投資信託基金	—	"	3,000,000	51,750	-	51,750	
	國泰一號不動產投資信託基金	—	"	4,900,000	78,449	-	78,449	
	國泰二號不動產投資信託基金	—	"	2,500,000	41,025	-	41,025	
Swanlake Traders Ltd.	股票							
	亞洲聚合股份有限公司	採權益法之被投資公司	透過其他綜合損益按公允價值衡量之金融資產—非流動	20,711,939	309,643	3.74	309,643	
	華夏海灣塑膠股份有限公司	"	"	4,053,793	80,468	0.77	80,468	
台聚投資股份有限公司	股票							
	台達化學工業股份有限公司	"	"	383,520	4,257	0.11	4,257	
	SOHOware Inc.	—	透過其他綜合損益按公允價值衡量之金融資產—非流動	1,150,000	-	1.05	-	註 2
	TGF Linux Communications Inc.	—	"	300,000	-	2.14	-	註 2
台聚投資股份有限公司	股票							
	Neurosky Inc. 特別股 D	—	"	2,397,364	3,282	0.70	3,282	
	友達光電股份有限公司	—	透過其他綜合損益按公允價值衡量之金融資產—流動	1,266,061	9,951	0.01	9,951	
	友達光電股份有限公司	—	透過其他綜合損益按公允價值衡量之金融資產—非流動	1,266,061	9,951	0.01	9,951	
	合晶科技股份有限公司	—	"	3,001,655	101,006	0.59	101,006	
	陽光能源控股有限公司	—	"	11,876,111	4,559	0.37	4,559	
	大中票券金融股份有限公司	—	"	470,914	6,649	0.10	6,649	
	順昶塑膠股份有限公司	董事長相同	"	575,792	7,980	0.37	7,980	
	台聚光電股份有限公司	"	"	165,279	481	0.25	481	
	太極(影音)科技股份有限公司	—	"	23,234	115	0.05	115	
	創祐生技股份有限公司	—	"	712,000	5,995	1.03	5,995	
	Silicon Technology Investment (Cayman) Corp.	—	透過其他綜合損益按公允價值衡量之金融資產—非流動	911,849	43,596	1.77	43,596	
	Boldworks Inc.	—	透過損益按公允價值衡量之金融資產—非流動	300,000	-	-	-	註 2
TGF Linux Communication, Inc.	—	"	200,000	-	-	-	註 2	
!Hey Inc.	—	"	557,661	-	-	-	註 2	

(接次頁)

(承前頁)

持有之公司	有價證券及名稱	與有價證券發行人之關係	帳列科目	期				備註
				單位 / 股數	帳面金額	持股比例 (%)	公允價值	
	SOHOWare 普通股	—	透過損益按公允價值衡量之金融資產—非流動	9,000,000	\$ -	8.19	\$ -	註 2
	SOHOWare Preferred A	—	"	4,950,000	-	4.51	-	註 2
	SOHOWare Preferred D	—	"	7,725,000	-	7.03	-	註 2
	SOHOWare 可轉債	—	"	-	-	-	-	註 2
	華夏海灣塑膠股份有限公司	董事長相同	透過損益按公允價值衡量之金融資產—流動	472,511	9,379	0.09	9,379	
	亞洲聚合股份有限公司	"	"	1,577,809	23,588	0.28	23,588	
	台達化學工業股份有限公司	"	"	1,163,206	12,912	0.35	12,912	
	廣達電腦股份有限公司	—	"	100,000	5,660	-	5,660	
	長榮海運股份有限公司	—	"	554,907	7,214	0.01	7,214	
	聯合再生能源股份有限公司	—	"	2,465,005	20,164	0.10	20,164	
	越峯電子材料股份有限公司	董事長相同	"	500,000	6,300	0.27	6,300	
	先機企業集團(有)公司	"	"	678,000	751	-	751	
	受益憑證							
	元大萬泰貨幣市場基金	—	透過損益按公允價值衡量之金融資產—流動	3,560,710	54,062	-	54,062	
	元大得利貨幣市場基金	—	"	1,870,081	30,571	-	30,571	
	復華貨幣市場基金	—	"	4,223,969	61,132	-	61,132	
	國泰台灣貨幣市場基金	—	"	5,151,207	64,244	-	64,244	
	受益證券							
	國泰二號不動產投資信託基金	—	透過損益按公允價值衡量之金融資產—流動	750,000	12,308	-	12,308	
聚利創業投資股份有限公司	受益憑證							
	復華貨幣市場基金	—	透過損益按公允價值衡量之金融資產—流動	3,399,556	49,200	-	49,200	
	股票							
	智盛全球股份有限公司	—	透過損益按公允價值衡量之金融資產—非流動	720,804	-	0.73	-	註 2
	Teratech Corp.	—	"	90,000	-	0.58	-	註 2
	INTERGRAFX, INC.	—	"	167,000	-	1.20	-	註 2
	SOHOWare Inc.	—	"	750,000	-	0.68	-	註 2
	TGF Linux Communications Inc.	—	"	600,000	-	4.26	-	註 2
	B4 Composites, Inc.	—	"	4,000	-	4.00	-	註 2
	IWICS, INC	—	"	500,000	-	0.40	-	註 2

(接次頁)

(承前頁)

持有之公司	有價證券及名稱	與有價證券發行人之關係	帳列科目	期末				備註
				單位 / 股數	帳面金額	持股比例 (%)	公允價值	
聚利管理顧問股份有限公司	聯合再生能源股份有限公司	—	透過其他綜合損益按公允價值衡量之金融資產—流動	4,593,286	\$ 37,573	0.18	\$ 37,573	
	神達投資控股股份有限公司	—	"	1,841,072	48,144	0.17	48,144	
	奇鈦科技股份有限公司	—	透過其他綜合損益按公允價值衡量之金融資產—非流動	381,906	20,608	1.37	20,608	
	台灣麗偉電腦機械股份有限公司	—	"	419,753	9,554	0.68	9,554	
	太極(影音)科技股份有限公司	—	"	518,898	2,569	1.18	2,569	
	有化科技股份有限公司	—	"	594,594	9,644	1.09	9,644	
	漢威光電股份有限公司	—	"	109,109	913	0.27	913	
	創祐生技股份有限公司	—	"	712,000	5,995	1.03	5,995	
	天弘化學(股)公司	—	"	12,610	334	0.03	334	
	Preferred Stock							
	Neuro Sky, Inc.特別股 A	—	"	10,000,000	-	1.42	-	註 2
	Neuro Sky, Inc.特別股 B	—	"	12,595,523	-	1.78	-	註 2
	Neuro Sky, Inc.特別股 C	—	"	4,532,823	-	0.64	-	註 2
	受益憑證							
	復華貨幣市場基金	—	透過損益按公允價值衡量之金融資產—流動	91,730	1,328	-	1,328	
	股票							
Sohoware Inc.特別股 B2		—	透過損益按公允價值衡量之金融資產—非流動	5,277,560	-	4.80	-	註 2
Sohoware Inc.特別股 C		—	"	1,250,458	-	1.14	-	註 2
鑫特材料科技股份有限公司	受益憑證							
	台新 1699 貨幣市場基金	—	透過損益按公允價值衡量之金融資產—流動	930,329	12,619	-	12,619	
聚森股份有限公司	受益憑證							
	台新 1699 貨幣市場基金	—	透過損益按公允價值衡量之金融資產—流動	1,057,290	14,341	-	14,341	
台聚光電股份有限公司	受益憑證							
	日盛貨幣市場基金	—	透過損益按公允價值衡量之金融資產—流動	680,402	10,108	-	10,108	
	台新大眾貨幣市場基金	—	"	496,715	7,074	-	7,074	
	台新 1699 貨幣市場基金	—	"	1,703,082	23,101	-	23,101	
	元大得寶貨幣市場基金	—	"	1,412,688	17,020	-	17,020	

(接次頁)

(承前頁)

持有之公司	有價證券及名稱	與有價證券發行人之關係	帳列科目	期				備註
				單位 / 股數	帳面金額	持股比率 (%)	公允價值	
台聚管理顧問有限公司	受益憑證 瀚亞威寶貨幣市場基金	—	透過損益按公允價值衡量之金融資產—流動	2,200,688	\$ 30,013	-	\$ 30,013	

註 1：本表所稱有價證券，係指屬國際財務報導準則第 9 號「金融工具」範圍內之股票、債券、受益憑證及上述項目所衍生之有價證券。

註 2：已全數提列減損損失。

註 3：投資子公司及關聯企業相關資訊，請參閱附表七及八。

台灣聚合化學品股份有限公司及子公司

華夏海灣塑膠股份有限公司

期末持有有價證券情形

民國 108 年 9 月 30 日

附表三之一

單位：除另予註明者外，  
金額為新台幣仟元

持有之公司	有價證券及名稱	與有價證券發行人之關係	帳列科目	期末				備註
				單位 / 股數	帳面金額	持股比率 (%)	公允價值	
華夏海灣塑膠股份有限公司	封閉型基金受益憑證							
	國泰一號不動產投資信託基金	—	透過損益按公允價值衡量之金融資產—流動	4,268,000	\$ 68,331	-	\$ 68,331	註 1
	富邦二號不動產投資信託基金	—	"	4,980,000	66,682	-	66,682	註 1
	新光一號不動產投資信託基金	—	"	3,000,000	51,750	-	51,750	註 1
	國泰二號不動產投資信託基金	—	"	2,500,000	41,025	-	41,025	註 1
	開放型基金受益憑證							
	日盛貨幣市場基金	—	透過損益按公允價值衡量之金融資產—流動	1,548,269	23,000	-	23,000	註 1
	股票							
	達勝壹乙創業投資股份有限公司	—	透過其他綜合損益按公允價值衡量之金融資產—非流動	7,664,611	118,573	5.95	118,573	註 1
台灣氣乙烯工業股份有限公司	開放型基金受益憑證							
	日盛貨幣市場基金	—	透過損益按公允價值衡量之金融資產—流動	3,366,391	50,009	-	50,009	註 1
	統一強棒貨幣市場基金	—	"	1,373,036	23,004	-	23,004	註 1
	股票							
	亞洲聚合股份有限公司	主要股東與本公司相同	透過其他綜合損益按公允價值衡量之金融資產—非流動	121,611	1,818	0.02	1,818	註 1
華夏聚合股份有限公司	開放型基金受益憑證							
	台新 1699 貨幣市場基金	—	透過損益按公允價值衡量之金融資產—流動	7,335,992	99,508	-	99,508	註 1
	日盛貨幣市場基金	—	"	6,059,965	90,023	-	90,023	註 1
	第一金台灣貨幣市場基金	—	"	2,741,904	42,064	-	42,064	註 1
	第一金全家福貨幣市場基金	—	"	156,778	28,041	-	28,041	註 1
	保德信貨幣市場基金	—	透過損益按公允價值衡量之金融資產—流動	1,198,141	19,001	-	19,001	註 1
	台新大眾貨幣市場基金	—	"	1,053,312	15,000	-	15,000	註 1
CGPC (BVI) Holding Co., Ltd.	股票							
	Teratech Corporation	—	透過損益按公允價值衡量之金融資產—非流動	112,000	-	0.67	-	註 1 及 3
	SOHware, Inc 優先股	—	"	100,000	-	-	-	註 1、2 及 3

註 1：無因提供擔保、質押借款或其他依約而受限制使用之情事。

註 2：係優先股，因此不予計算持股比率及股權淨值。

註 3：截至 108 年 9 月 30 日止，華夏公司評估對該公司股權投資之公允價值為 0。

註 4：投資子公司及關聯企業相關資訊，請參閱附表七之三及八之三。

台灣聚合化學品股份有限公司及子公司

台達化學工業股份有限公司

期末持有有價證券情形

民國 108 年 9 月 30 日

附表三之二

單位：除另予註明者外，  
金額為新台幣仟元

持有之公司	有價證券及名稱	與有價證券發行人之關係	帳列科目	期末				備註
				股數 / 單位數	帳面金額	持股比例 (%)	公允價值	
台達化學工業股份有限公司	股票	母 公 司	透過其他綜合損益按公允價值衡量之金融資產－非流動	15,109,901	\$ 194,918	1.27	\$ 194,918	註 1
	台灣聚合化學品股份有限公司－普通股							
	股票	—	"	990	28	0.50	28	註 2 及 4
	聯訊創業投資股份有限公司－普通股							
	受益證券	—	透過損益按公允價值衡量之金融資產－流動	4,900,000	78,449	-	78,449	註 1
	國泰一號不動產投資信託基金							
國泰二號不動產投資信託基金								
新光一號不動產投資信託基金								
富邦二號不動產投資信託基金								
TAITA (BVI) Holding Co., Ltd.	股票	—	透過其他綜合損益按公允價值衡量之金融資產－非流動	20,219	6	2.22	6	註 3
	Budworth Investment Ltd.－普通股							
	Teratech Corporation－普通股	—	透過損益按公允價值衡量之金融資產－非流動	112,000	-	0.72	-	註 2 及 4
	Sohoware Inc.－優先股	—	"	100,000	-	-	-	註 3

註 1：公允價值係依台灣證券交易所 108 年 9 月份最後交易日收盤價格計算。

註 2：公允價值係採資產法評價，其公允價值之決定係參考被投資公司最近期淨值及其可觀察之財務暨營運狀況評估。

註 3：截至 108 年 9 月 30 日，台達公司評估該股權投資之公允價值為零。

註 4：被投資公司聯訊創業投資股份有限公司及 Budworth Investment Ltd. 分別於 108 年 1 月辦理現金減資退還股款，合併公司按持有比例分別收回股款 505 仟元及 3,322 仟元。

註 5：投資子公司及關聯企業相關資訊，請參閱附表七之四及八之四。

台灣聚合化學品股份有限公司及子公司

亞洲聚合股份有限公司

期末持有有價證券情形

民國 108 年 9 月 30 日

附表三之三

單位：除另予註明者外，  
金額為新台幣仟元

持有之公司	有價證券及名稱	與有價證券發行人之關係	帳列科目	期末				備註
				股數 / 單位數	帳面金額	持股比率(%)	公允價值	
亞洲聚合股份有限公司	股票							
	聯訊創業投資股份有限公司普通股	—	透過其他綜合損益按公允價值 衡量之金融資產—非流動	2,377	\$ 67	1.20	\$ 67	
	華昇創業投資股份有限公司普通股	—	"	131,587	2,009	1.67	2,009	
	達勝壹乙創業投資股份有限公司普通股	—	"	15,329,223	237,143	11.9	237,143	
	台灣聚合化學品股份有限公司普通股	最終母公司	"	101,355,673	1,307,488	8.53	1,307,488	
	中鼎工程股份有限公司普通股	—	"	14,446,107	602,403	1.89	602,403	
	友達光電股份有限公司普通股	—	"	9,618,516	75,602	0.10	75,602	
	合晶科技股份有限公司普通股	—	透過其他綜合損益按公允價值 衡量之金融資產—流動	2,017,946	67,904	0.39	67,904	
	聯合再生能源股份有限公司普通股	—	透過損益按公允價值衡量之金 融資產—流動	229,127	1,874	0.01	1,874	
	長榮海運股份有限公司普通股	—	"	1,664,722	21,641	0.04	21,641	
	廣達電腦股份有限公司普通股	—	"	500,000	28,300	0.01	28,300	
	受益證券							
	國泰一號不動產投資信託基金	—	"	4,901,000	78,465	-	78,465	
	國泰二號不動產投資信託基金	—	"	2,500,000	41,025	-	41,025	
	新光一號不動產投資信託基金	—	"	2,000,000	34,500	-	34,500	
	富邦二號不動產投資信託基金	—	"	4,980,000	66,682	-	66,682	
	受益憑證							
	兆豐國際寶鑽貨幣市場基金	—	"	19,951,815	250,836	-	250,836	
	群益安穩貨幣市場基金	—	"	3,093,667	50,040	-	50,040	
	日盛貨幣市場基金	—	"	19,554,630	290,490	-	290,490	
	野村貨幣市場基金	—	"	1,835,020	30,015	-	30,015	
保德信貨幣市場基金	—	"	3,183,308	50,483	-	50,483		
統一強棒貨幣市場基金	—	"	2,986,943	50,044	-	50,044		
台新 1699 貨幣市場基金	—	"	18,356,835	249,000	-	249,000		

(接次頁)

(承前頁)

持有之公司	有價證券及名稱	與有價證券發行人之關係	帳列科目	期末				備註
				股數 / 單位數	帳面金額	持股比率(%)	公允價值	
	中信華盈貨幣市場基金	—	透過損益按公允價值衡量之金融資產—流動	10,311,519	\$ 113,919	-	\$ 113,919	
	台新大眾貨幣市場基金	—	"	3,341,921	47,593	-	47,593	
	元大得利貨幣市場基金	—	"	3,310,470	54,117	-	54,117	
	第一金全家福貨幣市場基金	—	"	1,053,877	188,496	-	188,496	
	第一金台灣貨幣市場基金	—	"	11,321,438	173,683	-	173,683	
	元大得寶貨幣市場基金	—	"	4,830,587	58,198	-	58,198	
	富邦吉祥貨幣市場基金	—	"	5,088,456	80,010	-	80,010	
	瀚亞威寶貨幣市場基金	—	"	3,678,120	50,162	-	50,162	
	元大萬泰貨幣市場基金	—	"	6,589,916	100,054	-	100,054	
	新光吉星貨幣市場基金	—	"	3,930,774	61,017	-	61,017	
	國泰台灣貨幣市場基金	—	"	6,416,555	80,025	-	80,025	
	復華貨幣市場基金	—	"	345,621	5,002	-	5,002	
	合庫貨幣市場基金	—	"	9,535,933	97,122	-	97,122	
	永豐貨幣市場基金	—	"	2,510,418	35,035	-	35,035	
亞聚維京控股有限公司	股票							
	Budworth Investment Ltd. 普通股	—	透過其他綜合損益按公允價值衡量之金融資產—非流動	40,467	15	4.45	15	
	Silicon Technology Investment (Cayman) Corp. 特別股	—	"	1,139,776	54,498	2.19	54,498	
	NeuroSky, Inc. 特別股 D	—	"	2,397,364	-	0.37	-	註 1
	Solargiga Energy Holdings Ltd.	—	"	15,863,333	6,090	0.49	6,090	
	Teratech Corp. 普通股	—	透過損益按公允價值衡量之金融資產—非流動	112,000	-	0.67	-	註 1
	TGF Linux Communication, Inc. 優先股	—	"	300,000	-	-	-	註 1
	Sohoware, Inc. 優先股	—	"	450,000	-	-	-	註 1
	Boldworks, Inc. 優先股	—	"	689,266	-	-	-	註 1

(接次頁)



(承前頁)

持有之公司	有價證券及名稱	與有價證券發行人之關係	帳列科目	期末				備註
				股數 / 單位數	帳面金額	持股比率(%)	公允價值	
亞洲聚合投資股份有限公司	股票 台灣聚合化學品股份有限公司普通股	最終母公司	透過損益按公允價值衡量之金融資產－流動	44,808	\$ 578	-	\$ 578	
	長榮海運股份有限公司普通股	—	"	554,907	7,214	0.01	7,214	
	廣達電腦股份有限公司普通股	—	"	100,000	5,660	-	5,660	
	受益憑證 元大萬泰貨幣市場基金	—	"	1,784,986	27,101	-	27,101	
	國泰台灣貨幣市場基金	—	"	1,999,525	24,937	-	24,937	
	股票 聯合再生能源股份有限公司普通股	—	透過其他綜合損益按公允價值衡量之金融資產－非流動	1,131,920	9,259	0.05	9,259	

註 1：截至 108 年 9 月 30 日止，亞聚公司評估對該公司股權投資之公允價值為 0。

註 2：投資子公司及關聯企業相關資訊，請參閱附表七之五及附表八之五。

台灣聚合化學品股份有限公司及子公司

華運倉儲實業股份有限公司

期末持有有價證券情形

民國 108 年 9 月 30 日

附表三之四

單位：除另予註明者外，  
金額為新台幣仟元

持有之公司	有價證券及名稱	與有價證券發行人之關係	帳列科目	期末				備註
				股數 / 單位數	帳面金額	持股比率 (%)	公允價值	
華運倉儲實業股份有限公司	股票							
	亞洲聚合股份有限公司	對華運倉儲公司採權益法之投資公司	透過其他綜合損益按公允價值衡量之金融資產—非流動	4,939,760	\$ 73,849	0.89	\$ 73,849	註 2
	華夏海灣塑膠股份有限公司	"	"	2,667,382	52,948	0.51	52,948	註 1
	台達化學工業股份有限公司	"	"	1,915,033	21,257	0.57	21,257	註 1
	中國鋼鐵股份有限公司	—	透過損益按公允價值衡量之金融資產—流動	499,552	11,490	-	11,490	註 3

註 1：無因提供擔保、質押借款或其他依約而受限制使用之情事。

註 2：其中 2,907,349 股係提供予台灣電力股份有限公司作為假扣押。

註 3：其中 257,000 股係提供予台灣自來水股份有限公司作為假扣押。

台灣聚合化學品股份有限公司及子公司  
 累積買進或賣出同一有價證券之金額達新台幣 3 億元或實收資本額 20% 以上  
 民國 108 年 1 月 1 日至 9 月 30 日

附表四

單位：除另予註明者外，  
金額為新台幣仟元

買、賣之公司	有價證券種類及名稱	帳列科目	交易對象	關係	期初 (註一及二)		買入		賣出		期末 (註一及二)			
					股數	金額	股數	金額	股數	金額	股數	金額		
台灣聚合化學品股份有限公司	受益憑證 台新 1699 貨幣市場基金	透過損益按公允價值衡量之金融資產—流動	—	—	15,428,541	\$ 208,100	26,156,381	\$ 354,300	23,199,972	\$ 314,383	\$ 313,200	\$ 1,183	18,384,950	\$ 249,200
Ever Conquest Global Limited	股票 Ever Conquest Global Limited	採用權益法之投資	—	子公司	176,268,000	5,408,533	70,402,000	2,203,645	-	-	-	-	246,670,000	7,468,409
Ever Victory Global Limited	股票 Ever Victory Global Limited	採用權益法之投資	—	子公司	279,508,000	8,576,305	111,322,000	3,484,364	-	-	-	-	390,830,000	11,833,130
Dynamic Ever Investments Limited	股票 Dynamic Ever Investments Limited	採用權益法之投資	—	子公司	360,577,000	11,046,947	127,709,000	3,997,273	-	-	-	-	488,286,000	14,768,678
Dynamic Ever Investments Limited	股票 福建古雷石化有限公司	採用權益法之投資	—	合資公司	註 3	10,338,945	註 3	5,161,581	-	-	-	-	註 3	15,214,244

註 1：帳面成本係包含原始取得成本、採權益法認列之投資損益、匯率換算及淨值變動調整數。

註 2：受益憑證期末金額係原始購入成本。

註 3：有限公司型態，無股數。

台灣聚合化學品股份有限公司及子公司

華夏海灣塑膠股份有限公司

累積買進或賣出同一有價證券之金額達新台幣3億元或實收資本額20%以上

民國108年1月1日至9月30日

附表四之一

單位：除另予註明者外，  
金額為新台幣仟元

買、賣之公司	有價證券種類及名稱	帳列科目	交易對象	關係	期初 (註)		買入		賣出			期末 (註)		
					股數	金額	股數	金額	股數	售價	帳面成本	處分利益	股數	金額
華夏海灣塑膠股份有限公司	受益憑證 台新1699貨幣市場基金	透過損益按公允價值衡量之金融資產—流動	—	—	3,702,173	\$ 50,000	52,363,029	\$ 709,000	56,065,202	\$ 759,232	\$ 759,000	\$ 232	-	\$ -
	日盛貨幣市場基金	透過損益按公允價值衡量之金融資產—流動	—	—	3,143,272	46,500	41,399,262	614,000	42,994,265	637,639	637,500	139	1,548,269	23,000
台灣氯乙炔工業股份有限公司	受益憑證 日盛貨幣市場基金	透過損益按公允價值衡量之金融資產—流動	—	—	12,193,440	180,000	20,241,420	300,000	29,068,469	430,483	430,000	483	3,366,391	50,000
華夏聚合股份有限公司	受益憑證 日盛貨幣市場基金	透過損益按公允價值衡量之金融資產—流動	—	—	3,355,891	49,500	60,745,304	901,000	58,041,230	861,001	860,499	502	6,059,965	90,001
	台新1699貨幣市場基金	透過損益按公允價值衡量之金融資產—流動	—	—	5,670,905	76,500	53,640,890	726,500	51,975,803	703,948	703,500	448	7,335,992	99,500

註：期末金額係原始購入成本。

台灣聚合化學品股份有限公司及子公司

台達化學工業股份有限公司

累積買進或賣出同一有價證券之金額達新台幣 3 億元或實收資本額 20% 以上

民國 108 年 1 月 1 日至 9 月 30 日

附表四之二

單位：除另予註明者外，  
金額為新台幣仟元

買、賣之公司	有價證券種類及名稱	帳列科目	交易對象	關係	期 初 買 入 ( 註 )			出 期 末 ( 註 )						
					單 位	金 額	單 位	金 額	單 位	售 價	帳 面 成 本	處 分 ( 損 ) 益	單 位	金 額
台達化學工業股份有限公司	受益憑證 日盛貨幣市場基金	透過損益按公允價值衡量之金融資產—流動	—	—	3,379,863	\$ 50,000	41,953,526	\$ 622,000	45,333,389	\$ 672,097	\$ 672,000	\$ 97	-	\$ -
	台新 1699 貨幣市場基金	透過損益按公允價值衡量之金融資產—流動	—	—	-	-	29,317,789	397,000	29,317,789	397,000	397,000	78	-	-

註：受益憑證期末金額係原始購入成本。

台灣聚合化學品股份有限公司及子公司

亞洲聚合股份有限公司

累積買進或賣出同一有價證券之金額達新台幣 3 億元或實收資本額 20% 以上

民國 108 年 1 月 1 日至 9 月 30 日

附表四之三

單位：除另予註明者外，  
為新台幣仟元

買、賣之公司	有價證券種類及名稱	帳列科目	交易對象	關係	初買		入賣		出				末	
					單位數	金額	單位數	金額	單位數	售價	帳面成本	處分利益	單位數	金額
亞洲聚合股分限 公司	股票 Ever Conquest Global Limited.	採用權益法之投資	—	採權益法之被 投資公司	103,240,000	\$ 3,167,773	40,920,000	\$ 1,280,719	-	\$ -	\$ -	\$ -	144,160,000	\$ 4,364,721 (註 1)
	基金 富邦吉祥貨幣市場 基金	透過損益按公允價 值衡量之金融資 產—流動	—	—	3,192,114	50,000	21,020,187	330,000	19,123,845	300,352	300,000	352	5,088,456	80,010 (註 2)

註 1：帳面成本係包含原始取得成本、採權益法認列之投資損益、匯率換算及淨值變動調整數。

註 2：帳載期末金額 80,010 仟元係投資成本 80,000 仟元加上評價調整 10 仟元後之餘額。

台灣聚合化學品股份有限公司及子公司  
與關係人進、銷貨之金額達新台幣 1 億元或實收資本額 20% 以上  
民國 108 年 1 月 1 日至 9 月 30 日

附表五

單位：除另予註明者外，  
金額為新台幣仟元

進(銷)貨之公司	交易對象名稱	關係	交易情形				交易條件與一般交易不同之情形及原因		應收(付)票據、帳款		備註
			進(銷)貨	金額	佔總進(銷)貨之比率(%)	授信期間	單價	授信期間	餘額	佔總應收(付)票據、帳款之比率(%)	
台灣聚合化學品股份有限公司	亞洲聚合股份有限公司	子公司	進貨	\$ 640,284	10.84	賒購 60 天內付款	無重大差異	無重大差異	(\$ 149,599)	( 15.88)	
	Forever Young Company Limited	子公司	銷貨	( 135,429)	1.63	賒銷 60 天內收款	"	"	18,259	1.25	
	台聚(香港)有限公司	子公司	銷貨	( 124,802)	1.50	賒銷 60 天內收款	"	"	23,936	1.64	
台聚(香港)有限公司	台灣聚合化學品股份有限公司	母公司	進貨	124,802	2.11	賒購 60 天內付款	"	"	( 23,936)	( 2.54)	

註 1：於編製合併財務報告時，業已全數沖銷。

台灣聚合化學品股份有限公司及子公司  
越峯電子材料股份有限公司  
與關係人進、銷貨之金額達新台幣 1 億元或實收資本額 20% 以上  
民國 108 年 1 月 1 日至 9 月 30 日

單位：除另予註明者外，  
金額為新台幣仟元

附表五之一

進(銷)貨之公司	交易對象	關係	交易情形				交易條件與一般交易不同之情形及原因		應收(付)票據、帳款		備註
			進(銷)貨金額	佔總進(銷)貨之比率(%)	授信期間	單價	授信期間	餘額	佔總應收(付)票據、帳款之比率(%)		
越峯電子材料股份有限公司	越峰電子(廣州)有限公司	GAEL 之子公司	進貨(含加工費)	\$ 264,672	58	55 天	無重大差異	無重大差異	(\$ 229,538)	87	
越峰電子(廣州)有限公司	越峯電子材料股份有限公司	GAEL 之子公司	銷貨(含加工費)	( 264,672)	40	55 天	"	"	229,538	62	

註 1：於編製合併報告時，業已全數沖銷。



台灣聚合化學品股份有限公司及子公司

順昶塑膠股份有限公司

與關係人進、銷貨之金額達新台幣1億元或實收資本額20%以上

民國108年1月1日至9月30日

附表五之二

單位：除另予註明者外，  
金額為新台幣仟元

進(銷)貨之公司	交易對象	關係	交易情形				交易條件與一般交易不同之情形及原因		應收(付)票據、帳款		備註
			進(銷)貨	金額	佔總進(銷)貨之比率(%)	授信期間	單價	授信期間	餘額	佔總應收(付)票據、帳款之比率(%)	
順昶塑膠(新加坡)私人有限公司	順昶塑膠(馬來西亞)有限公司	子公司	進貨	\$ 200,847	80	月結90天	無重大差異	無重大差異	應付帳款—關係人 (\$ 22,702)	82	
Forever Young Company Limited	台灣聚合化學品股份有限公司	最終母公司	進貨	138,088	14	月結75天	"	"	應付帳款—關係人 ( 18,259)	10	
Forever Young Company Limited	順昶塑膠(昆山)有限公司	最終母公司相同	銷貨	( 290,295)	29	月結90天	"	"	應收帳款—關係人 87,863	24	
Forever Yong Company Limited	順昶塑膠(馬來西亞)有限公司	最終母公司相同	進貨	154,117	16	月結90天	"	"	應付帳款—關係人 ( 6,374)	4	
Forever Yong Company Limited	順昶塑膠(馬來西亞)有限公司	最終母公司相同	銷貨	( 340,276)	34	月結90天	"	"	應收帳款—關係人 40,294	11	
Forever Yong Company Limited	PT.Swanson Plastics Indonesia	最終母公司相同	銷貨	( 175,366)	17	月結90天	"	"	應收帳款—關係人 49,352	13	
順昶塑膠(昆山)有限公司	Forever Young Company Limited	最終母公司相同	進貨	290,295	39	月結90天	"	"	應付帳款—關係人 ( 87,863)	55	
順昶塑膠(馬來西亞)有限公司	Forever Yong Company Limited	最終母公司相同	銷貨	( 154,117)	19	月結90天	"	"	應收帳款—關係人 6,374	5	
順昶塑膠(馬來西亞)有限公司	Forever Yong Company Limited	最終母公司相同	進貨	340,276	50	月結90天	"	"	應付帳款—關係人 ( 40,294)	52	
順昶塑膠(馬來西亞)有限公司	順昶塑膠(新加坡)私人有限公司	母公司	銷貨	( 200,847)	25	月結90天	"	"	應收帳款—關係人 22,702	17	
PT.Swanson Plastics Indonesia	Forever Young Company Limited	最終母公司相同	進貨	175,366	71	月結90天	"	"	應付帳款—關係人 ( 49,352)	90	

註：於編製合併財務報告時，業已全數沖銷。

台灣聚合化學品股份有限公司及子公司

華夏海灣塑膠股份有限公司

與關係人進、銷貨交易金額新台幣達 1 億元或實收資本額 20% 以上

民國 108 年 1 月 1 日至 9 月 30 日

附表五之三

單位：除另予註明者外，  
金額為新台幣仟元

進(銷)貨之公司	交易對象	關係	交易情形					交易條件與一般交易不同之情形及原因		應收(付)票據、帳款		備註
			進(銷)貨金額	佔總進(銷)貨之比率(%)	授信期間	單價	授信期間	餘額	佔總應收(付)票據、帳款之比率(%)			
華夏海灣塑膠股份有限公司	台灣氣乙烯工業股份有限公司	子公司	進貨	\$ 3,351,739	74	45天	無重大差異	無重大差異	應付帳款—關係人	(\$ 722,876)	( 76)	
	CGPC America Corporation	子公司	銷貨	( 310,774)	( 5)	90天	"	"	應收帳款—關係人	119,335	11	
台灣氣乙烯工業股份有限公司	華夏海灣塑膠股份有限公司	母公司	銷貨	( 3,351,739)	( 45)	45天	"	"	應收帳款—關係人	722,876	45	
	華夏聚合股份有限公司	兄弟公司	銷貨	( 3,351,722)	( 45)	45天	"	"	應收帳款—關係人	760,962	48	
華夏聚合股份有限公司	台灣氣乙烯工業股份有限公司	兄弟公司	進貨	3,351,722	96	45天	"	"	應付帳款—關係人	( 760,962)	( 97)	
CGPC America Corporation	華夏海灣塑膠股份有限公司	母公司	進貨	310,774	85	90天	"	"	應付帳款—關係人	( 119,335)	( 94)	

註：於編製合併財務報告時，業已全數沖銷。

台灣聚合化學品股份有限公司及子公司

台達化學工業股份有限公司

與關係人進、銷貨交易金額達新台幣 1 億元或實收資本額 20% 以上

民國 108 年 1 月 1 日至 9 月 30 日

附表五之四

單位：除另予註明者外，  
金額為新台幣仟元

進（銷）貨之公司	交易對象	關係	交易情形				交易條件與一般交易不同之情形及原因		應收（付）票據、帳款		備註
			進（銷）貨	金額	佔總進（銷）貨之比率（%）	授信期間	單價	授信期間	餘額	佔總應收（付）票據、帳款之比率（%）	
台達化學工業股份有限公司	台達化工（中山）有限公司	孫公司	銷貨	(\$ 644,196) (USD 20,787 仟元)	( 6.93)	30 天	無重大差異	無重大差異	\$ -	-	
台達化工（中山）有限公司	台達化學工業股份有限公司	孫公司	進貨	644,196	6.93	30 天	"	"	-	-	

註：於編製合併財務報告時，業已全數沖銷。

台灣聚合化學品股份有限公司及轉投資公司

亞洲聚合股份有限公司

與關係人進、銷貨交易金額新台幣達 1 億元或實收資本額 20% 以上

民國 108 年 1 月 1 日至 9 月 30 日

附表五之五

單位：除另予註明者外，  
金額為新台幣仟元

進(銷)貨之公司	交易對象	關係	交易情形						交易條件與一般交易不同之情形及原因		應收(付)票據、帳款		備註
			進(銷)貨	金額	佔總進(銷)貨之比率(%)	授信期間	單價	授信期間	餘額	佔總應收(付)票據、帳款之比率(%)			
亞洲聚合股份有限公司	台灣聚合化學品股份有限公司	最終母公司	銷貨	(\$ 640,283)	( 12.70)	60 天	無重大差異	無重大差異	應收帳款—關係人	\$152,943	20.82		
聚華(上海)貿易有限公司	台灣聚合化學品股份有限公司	最終母公司	銷貨	( 320)	( 0.01)	30 天	"	"	應收帳款—關係人	-	-		
亞洲聚合股份有限公司	台灣聚合化學品股份有限公司	最終母公司	進貨	115,079	3.77	30 天	"	"	應收帳款—關係人	-	-		
聚華(上海)貿易有限公司	台灣聚合化學品股份有限公司	最終母公司	進貨	95,657	3.14	30 天	"	"	應收帳款—關係人	( 24,355)	( 7.98)		

註：於編製合併財務報告時，業已全數沖銷。

台灣聚合化學品股份有限公司  
 應收關係人款項達新台幣 1 億元或實收資本額 20% 以上  
 民國 108 年 9 月 30 日

附表六

單位：除另予註明者外，  
金額為新台幣仟元

帳列應收款項之公司	交易對象	關係	應收關係人款項餘額 (註 3)	週轉率 (%)	逾期應收關係人款項		應收關係人款項 期後收回金額 (註 2)	提列備抵 損失金額
					金額	處理方式		
台灣聚合化學品股份有限公司	亞洲聚合股份有限公司	本公司之子公司	其他應收款—關係人 \$ 75,112	-	\$ -	—	\$ 52,445	註 1
	台灣氣乙烯股份有限公司	本公司之子公司	其他應收款—關係人 136,126	-	-	—	98,347	註 1

註 1：經評估無須提列備抵損失。

註 2：係指 108 年 10 月 1 日至 11 月 6 日之期間。

註 3：於編製合併報告時，業已全數沖銷。

台灣聚合化學品股份有限公司及子公司  
越峯電子材料股份有限公司  
應收關係人款項達新台幣 1 億元或實收資本額 20% 以上  
民國 108 年 9 月 30 日

附表六之一

單位：除另予註明者外，  
金額為新台幣仟元

帳列應收款項之公司	交易對象	關係	應收關係人款項餘額 (註 2)	週轉率 (%)	逾期應收關係人款項		應收關係人款項 期後收回金額	提列備抵 損失金額
					金額	處理方式		
越峯電子材料股份有限公司	ACME Electronics (Cayman) Corp	越峯公司之子公司	其他應收款—關係人 \$ 187,916	-	\$ -	-	\$ 61,949	註 1
越峰電子(廣州)有限公司	越峯電子材料股份有限公司	GAEL 之子公司	應收帳款—關係人 229,538	2.41	-	-	150,751	註 1

註 1：經評估無須提列備抵損失。

註 2：於編製合併財務報告時，業已全數沖銷。

台灣聚合化學品股份有限公司及子公司  
 順昶塑膠股份有限公司  
 應收關係人款項達新台幣 1 億元或實收資本額 20% 以上  
 民國 108 年 9 月 30 日

附表六之二

單位：除另予註明者外，  
金額為新台幣仟元

帳列應收款項之公司	交易對象	關係	應收關係人款項餘額 (註 3)	週轉率 (%)	逾期應收關係人款項		應收關係人款項期後收回金額 (註 2)	提列備抵損失金額
					金額	處理方式		
Forever Young Company Limited	Swanson Plastics (India) Private Ltd.	最終母公司相同	應收帳款—關係人 \$ 180,796 (USD 5,825 仟元)	—	\$ -	—	\$ 170,241 (USD5,485 仟元)	註 1
順昶塑膠(新加坡)私人有限公司	Swanson Plastics (India) Private Ltd.	子公司	應收帳款—關係人 110,192 (USD 3,550 仟元)	—	-	—	-	註 1
順昶塗佈科技(昆山)有限公司	順昶塑膠(天津)有限公司	兄弟公司	其他應收帳款—關係人 186,865 (RMB42,580 仟元)	—	-	—	45,896 (RMB10,458 仟元)	註 1

註 1：經評估無須提列備抵損失。

註 2：係 108 年 10 月 1 日至 108 年 11 月 6 日。

註 3：於編製合併財務報告時，業已全數沖銷。

台灣聚合化學品股份有限公司及子公司  
 華夏海灣塑膠股份有限公司  
 應收關係人款項達新台幣 1 億元或實收資本額 20% 以上  
 民國 108 年 9 月 30 日

附表六之三

單位：除另予註明者外，  
金額為新台幣仟元

帳列應收款項之公司	交易對象	關係	應收關係人款項餘額 (註 2)	週轉率 (%)	逾期應收關係人款項 金額	處理方式	應收關係人款項 期後收回金額	提列備抵 損失金額
華夏海灣塑膠股份有限公司	CGPC America Corporation	子公司	應收帳款—關係人 \$ 119,335	3.76	\$ -	—	\$ 33,698	註1
台灣氯乙烯工業股份有限公司	華夏海灣塑膠股份有限公司	母公司	應收帳款—關係人 \$ 722,876	5.97	-	—	423,734	註1
	華夏聚合股份有限公司	兄弟公司	應收帳款—關係人 \$ 760,962	5.81	-	—	399,809	註1

註 1：經評估無須提列備抵損失。

註 2：於編製合併財務報告時，業已全數沖銷。



台灣聚合化學品股份有限公司及子公司  
台達化學工業股份有限公司  
應收關係人款項達新台幣 1 億元或實收資本額 20% 以上  
民國 108 年 9 月 30 日

附表六之四

單位：除另予註明者外，  
金額為新台幣仟元

帳列應收款項之公司	交易對象	關係	應收關係人款項餘額 (註 4)	週轉率 (%)	逾期應收關係人款項		應收關係人款項 期後收回金額 (註 3)	提列備抵 損失金額
					金額	處理方式		
台達化學工業股份有限公司	台達化工(天津)有限公司	孫公司	其他應收款 \$ 289,201 (USD 9,317 仟元) (註 1)	—	\$ -	—	\$ -	-
台達化工(中山)有限公司	台達化工(天津)有限公司	兄弟公司	其他應收款 88,867 (USD 22,249 仟元) (註 2)	—	-	—	-	-

註 1：台達化學工業股份有限公司之其他應收款係出售原料予台達化工(天津)有限公司之款項。

註 2：台達化工(中山)有限公司對台達化工(天津)有限公司之其他應收款係包含資金貸與、應收利息及應收租金等款項。

註 3：截至 108 年 11 月 12 日止無收回款項金額。

註 4：於編製合併財務報告時，業已全數沖銷。

台灣聚合化學品股份有限公司及子公司  
 亞洲聚合股份有限公司  
 應收關係人款項達新台幣 1 億元或實收資本額 20% 以上  
 民國 108 年 9 月 30 日

附表六之五

單位：新台幣仟元

帳列應收款項之公司	交易對象名稱	關係	應收關係人款項餘額 (註 3)	週轉率 (%)	逾期應收關係人款項		應收關係人款項 期後收回金額 (註 2)	提列備抵 損失金額
					金額	處理方式		
亞洲聚合股份有限公司	台灣聚合化學品股份有限公司	最終母公司	應收帳款－關係人 \$ 152,943	5.42	\$ -	—	\$ 82,713	註 1
亞洲聚合股份有限公司	台灣聚合化學品股份有限公司	最終母公司	其他應收款－關係人 549	-	-	—	549	註 1

註 1：經評估無須提列備抵損失。

註 2：係指 108 年 10 月 1 日至 11 月 12 日之期間。

註 3：於編製合併報告時，業已全數沖銷。

台灣聚合化學品股份有限公司及子公司  
被投資公司名稱、所在地區...等相關資訊  
民國 108 年 1 月 1 日至 9 月 30 日

附表七

單位：除另予註明者外，  
金額為新台幣仟元

投資公司名稱	被投資公司名稱	所 在 地 區	主 要 營 業 項 目	原 始 投 資 金 額		期 末 持 有		帳 面 金 額	被 投 資 公 司 本 期 ( 損 ) 益	本 期 認 列 之 投 資 ( 損 ) 益	備 註
				本 期 期 末	去 年 年 底	數 比 率 ( % )	股				
台灣聚合化學品股份有限公司	台聚投資股份有限公司	台北市基湖路 37 號 12 樓	對各種生產事業、運輸業、倉儲業、營造業、銀行、證券投資公司及貿易公司之投資	\$ 550,000	\$ 550,000	87,250,800	100.00	\$ 705,091	\$ 7,901	\$ 7,901	子公司
	Swanlake Traders Ltd.	Citco Building, Wickhamo Cay, P.O. Box 662, Road Town, Tortola, British Virgin Islands	從事各種貿易及投資業務	728,439	728,439	30,000,000	100.00	1,381,971	21,829	21,829	子公司
	台聚(香港)有限公司	6/F., Caltex House, 258 Hennessy Road, Hong Kong	從事各種貿易及投資業務	63,482	63,482	159,999	100.00	132,809	( 683 )	( 683 )	子公司
	聯聚國際投資股份有限公司	台北市基湖路 37 號 12 樓	對各種生產事業及服務業之投資	3,490,255	3,490,255	565,276,555	100.00	5,830,633	385,200	373,695	子公司
	聚利創業投資股份有限公司	台北市基湖路 37 號 10 樓	從事以投資高科技事業為主之創業投資事業	471,800	471,800	32,900,000	70.00	173,193	( 1,275 )	( 893 )	子公司
	昌隆貿易股份有限公司	台北市基湖路 37 號 12 樓	從事進出口貿易業務	28,323	28,323	4,358,183	99.93	53,389	8,893	9,042	子公司
	順昶塑膠股份有限公司	台北市基湖路 37 號 12 樓	主要從事於伸縮膜、壓花膜及工業用多層包裝膜之產銷	171,210	171,210	62,616,299	40.58	1,015,700	84,088	34,121	子公司
	越峯電子材料股份有限公司	台北市基湖路 39 號 8 樓	產銷錳鋅軟性鐵氧磁粉	221,513	221,513	49,250,733	26.91	344,775	( 41,916 )	( 11,311 )	子公司
	聚森股份有限公司	台北市基湖路 37 號 12 樓	從事光學產品及防火材料業務	250,354	250,354	9,126,786	93.18	33,397	( 11,681 )	( 10,884 )	子公司
	台聚管理顧問股份有限公司	台北市基湖路 37 號 12 樓	提供經營管理服務	1,000	1,000	671,400	100.00	( 1,202 )	108	108	子公司 (註1)
	Cypress Epoch Limited	P.O. Box 957, Offshore Incorporations Centre, Road Town, Tortola, British Virgin Islands	從事投資業務	150,540	150,540	5,000,000	100.00	130,690	3,607	3,607	子公司
	鑫特材料科技股份有限公司	台北市基湖路 37 號 12 樓	強化塑膠製品製造	36,250	36,250	1,825,000	30.42	4,393	( 72 )	( 22 )	子公司
	Ever Conquest Global Limited	P.O. Box 957, Offshore Incorporations Centre, Road Town, Tortola, British Virgin Islands	從事投資業務	7,645,980	5,442,335	246,670,000	63.11	7,468,409	( 15,811 )	( 9,986 )	子公司
	Ever Conquest Global Limited	台聚光電股份有限公司	台北市基湖路 37 號 12 樓	藍寶石單晶製造及銷售	330,000	330,000	33,000,000	50.85	112,963	( 87,666 )	( 44,575 )
Ever Victory Global Limited		P.O. Box 957, Offshore Incorporations Centre, Road Town, Tortola, British Virgin Islands	投資業務	12,131,363 (USD 390,830 仟元)	8,675,928 (USD 279,508 仟元)	390,830,000	80.01	11,833,130 (USD 381,222 仟元)	( 19,241 ) (USD -610 仟元)		子公司
Ever Victory Global Limited	Dynamic Ever Investments Limited	Room 1902, 19/F, Lee Gargen One, 33 Hysan Aveme, Causeway Bay, Hong Kong	投資業務	15,156,397 (USD 488,286 仟元)	11,192,310 (USD 360,577 仟元)	488,286,000	89.94	14,768,678 (USD 475,795 仟元)	( 22,032 ) (USD -700 仟元)		孫公司

( 接 次 頁 )

(承前頁)

投資公司名稱	被投資公司名稱	所 在 地 區	主 要 營 業 項 目	原 始 投 資 金 額		期 末 持 有		被 投 資 公 司 本 期 ( 損 ) 益	本 期 認 列 之 投 資 ( 損 ) 益	備 註
				本 期 期 末	去 年 年 底	數 比 率 ( % )	帳 面 金 額			
聯聚國際投資股份有限公司	台達化學工業股份有限公司	台北市基湖路 37 號 12 樓	產銷聚苯乙烯、丙烯腈、丁二烯、苯乙烯共聚體樹脂、丙烯腈苯乙烯共聚合樹脂、玻璃棉絕緣製品及塑膠原料	\$ 1,749,212	\$ 1,749,212	122,562,945	36.67	\$ 1,758,343	\$ 315,362	孫公司
	亞洲聚合股份有限公司	台北市基湖路 37 號 12 樓	產銷低密度聚乙烯、中密度聚乙烯及乙烯醋酸乙烯酯共聚合樹脂，暨進口及銷售線型低密度聚乙烯及高密度聚乙烯	1,965,437	1,965,437	179,330,846	32.25	3,725,415	546,801	孫公司
	華夏海灣塑膠股份有限公司	台北市基湖路 37 號 12 樓	產銷塑膠布、塑膠皮、塑膠管、塑膠粒、塑膠粉、碱氣品及其他有關產品為主要業務	1,320,045	1,320,045	127,537,352	24.20	2,069,862	403,908	孫公司
台聚投資股份有限公司	越峯電子材料股份有限公司	台北市基湖路 39 號 8 樓	產銷錳鋅軟性鐵氧磁粉	155,632	155,632	16,424,242	8.98	129,564	( 41,916)	子公司
	順昶先進能源股份有限公司	台北市基湖路 37 號 12 樓	塑膠膜(袋)、工業用塑膠製品、強化塑膠製品製造業	30,000	30,000	3,000,000	15.00	( 13,496)	( 10,843)	孫公司
	聚利管理顧問股份有限公司	台北市基湖路 37 號 12 樓	企業經營管理顧問業	8,000	8,000	800,000	100.00	16,220	1,430	孫公司
聚利創業投資股份有限公司	鑫特材料科技股份有限公司	台北市基湖路 37 號 12 樓	強化塑膠製品製造	21,465	21,465	900,000	15.00	2,167	( 11)	子公司
昌隆貿易股份有限公司	Forum Pacific Trading Ltd.	British Virgin Islands	國內外進出口貿易	6,829 (USD 220 仟元)	6,829 (USD 220 仟元)	220,000	100.00	29,555	( 2,224) (USD -72 仟元)	孫公司
Swanlake Traders Ltd.	ACME Electronics (Cayman) Corp.	Ugland House P.O. Box 309 George Town, Grand Cayman, Cayman Islands	企業投資	109,806 (USD 3,538 仟元)	109,806 (USD 3,538 仟元)	5,609,231	11.23	138,459 (USD 4,461 仟元)	( 34,449) (USD -1,246 仟元)	孫公司

註 1：因該公司屬本公司已達控制能力之被投資公司，因是本公司持續認列相關投資損益，長期股權投資貸餘時則轉列其他負債項下。

註 2：大陸被投資公司相關資訊請參閱附表八。

註 3：於編製合併財務報告時，業已全數沖銷。

台灣聚合化學品股份有限公司及子公司  
越峯電子材料股份有限公司  
被投資公司名稱、所在地區...等相關資訊  
民國 108 年 1 月 1 日至 9 月 30 日

附表七之一

單位：除另予註明者外，  
金額為新台幣仟元

投資公司名稱	被投資公司名稱	所 在 地 區	主要營業項目	原 始 投 資 金 額 ( 註 2 )		期 末 持 有		被 投 資 公 司 本 期 ( 損 ) 益	本 期 認 列 之 投 資 ( 損 ) 益	備 註	
				本 期 期 末	去 年 年 底	股 數	比 率 ( % )				帳 面 金 額
越峯電子材料股份有限公司	ACME Electronics (Cayman) Corp.	Ugland House P.O. Box 309 George Town, Grand Cayman, Cayman Islands	企業投資	\$ 605,182 (USD 18,336 仟元)	\$ 605,182 (USD 18,336 仟元)	25,621,692	51.27	\$ 631,739	(\$ 34,449) (USD -1,115 仟元)	(\$ 15,995) (USD -518 仟元)	
	Golden Amber Enterprises Limited	CITCO Building, Wickhams Cay Road Town, Tortola, British Virgin Islands	企業投資	638,676 (USD 19,800 仟元)	638,676 (USD 19,800 仟元)	19,800,000	100	808,864	12,421	12,421	
	ACME Electronics (BVI) Corp.	CITCO Building, Wickhams Cay P.O. Box 662, Road Town, Tortola, British Virgin Islands	企業投資	23,923 (USD 730 仟元)	23,923 (USD 730 仟元)	730,000	100	438	( 57 ) (USD -2 仟元)	( 57 ) (USD -2 仟元)	
	台聚光電股份有限公司	台北市內湖區基湖路 37 號 12 樓	藍寶石單晶製造及銷售	646,200	646,200	22,064,224	34.00	75,528	( 87,666 )	( 29,803 )	
ACME Electronics (Cayman) Corp.	ACME Components (Malaysia) Sdn. Bhd.	Plot 15, Jalan Industri 6 Kawasan Perindustrian Jelapang II(ZPB) Jelapang 30020 Ipoh, Perak, Malaysia.	企業投資	USD 11,891 仟元	USD 11,891 仟元	42,600,000	100	USD 20,120 仟元	USD 679 仟元 (MYR 2,928 仟元)	USD 679 仟元 (MYR 2,928 仟元)	
ACME Components (Malaysia) Sdn. Bhd.	ACME Ferrite Products Sdn. Bhd.	Plot 15, Jalan Industri 6 Kawasan Perindustrian Jelapang II(ZPB) Jelapang 30020 Ipoh, Perak, Malaysia.	軟性鐵氧磁鐵芯製造及銷售	MYR 37,964 仟元	MYR 37,964 仟元	9,120,000	100	MYR 86,008 仟元	MYR 2,994 仟元	MYR 2,994 仟元	

註 1：於編製合併財務報告時，業已全數沖銷。

註 2：依原始投資成本計算。

註 3：大陸被投資公司相關資訊請參閱附表八之一。

台灣聚合化學品股份有限公司及子公司

順昶塑膠股份有限公司

被投資公司名稱、所在地區...等相關資訊

民國 108 年 1 月 1 日至 9 月 30 日

附表七之二

單位：除另予註明者外，  
金額為新台幣仟元

投資公司名稱	被投資公司名稱	所在地區	主要營業項目	原始投資金額		期末持有		被投資公司 本期(損)益	本期認列之 投資(損)益	備註	
				本期期末 (註 2)	去年年底 (註 2)	股數(仟股)	比率(%)				帳面金額
順昶塑膠股份有限公司	順昶塑膠(新加坡)私人有限公司	2 Venture Drive Vision Exchange #12-10 Singapore 608526	生產及銷售塑膠製品	\$ 808,506	\$ 808,506	36,863	100	\$ 1,949,128	\$ 50,174	\$ 50,174	註 3
順昶塑膠股份有限公司	Forever Young Company Limited	Skelton Building Main Street P.O. Box 3136 Road Town, Tortola British Virgin Islands	進出口及代理業務	1,297	1,297	50	100	67,772	5,211	5,211	
順昶塑膠股份有限公司	Swanson International Ltd.	Ugland House, P.O.Box 309 George Town, Grand Cayman, Cayman Islands, British West Indies	投資	454,134	454,134	14,541	100	1,436,760	84,313	84,313	註 3
順昶塑膠股份有限公司	Curtana Company Ltd.	Flatb 6/F Caltex House 258 Hennessy Road Wanchai, Hong Kong	投資	4,850	4,850	1,600	100	6,694	( 27)	( 27)	註 3
順昶塑膠股份有限公司	順昶先進科技股份有限公司	台北市內湖區基湖路 37 號 12 樓	生產、銷售及開發 EVA 封裝膜及其他高附加價值之塑膠製品	140,000	140,000	14,000	70	( 62,981)	( 10,843)	( 7,590)	
順昶塑膠股份有限公司	PT. Swanson Plastics Indonesia	Ngoro Industrial Park Blok D2-3 Ds. Lolawang Kec. Ngoro Kab. Mojokerto	塑膠產品之製造、銷售	7,979	7,979	261	1	7,154	29,620	296	
順昶塑膠(新加坡)私人有限公司	順昶塑膠(馬來西亞)私人有限公司	Plot 505, Tingkat Perusahaan 4A, Kawasan Perusahaan Perai, Zon Perdagangan Bebas, 13600 Perai, Seberang Perai, Malaysia	塑膠產品之製造、銷售	204,659 (USD 6,593 仟元)	204,659 (USD 6,593 仟元)	20,000	100	608,406 (USD19,601 仟元)	82,231 (RM 19,162 仟元)		
順昶塑膠(新加坡)私人有限公司	Swanson Plastics (India) Private Ltd.	PLOT No.2, GDDIDC. Honda, Bhuipal Sattari-403 506, Goa-India	塑膠產品之製造、銷售	402,305 (USD12,961 仟元)	231,585 (USD 7,461 仟元)	82,214	100	235,234 (USD 7,578 仟元)	( 29,250) (INR -66,446 仟元)		
順昶塑膠(新加坡)私人有限公司	PT. Swanson Plastics Indonesia	Ngoro Industrial Park Blok D2-3 Ds. Lolawang Kec. Ngoro Kab. Mojokerto	塑膠產品之製造、銷售	802,075 (USD25,840 仟元)	802,075 (USD25,840 仟元)	25,840	99	708,295 (USD22,819 仟元)	29,260 (IDR13,463,562 仟元)		
Swanson International Ltd.	A.S. Holdings (UK) Limited	英國	投資	220,200 (USD 7,094 仟元)	220,200 (USD 7,094 仟元)	-	100	522,028 (USD16,818 仟元)	19,173 (USD 617 仟元)		註 1 及 3

註 1：係有限公司型態，無股數。

註 2：原始投資金額及帳面金額係按 108 年 9 月 30 日之即期匯率換算。

註 3：大陸被投資公司相關資訊請參閱附表八之二。

註 4：於編製合併財務報告時，業已全數沖銷。

台灣聚合化學品股份有限公司及子公司  
 華夏海灣塑膠股份有限公司  
 被投資公司名稱、所在地區...等相關資訊  
 民國 108 年 1 月 1 日至 9 月 30 日

附表七之三

單位：除另予註明者外，  
金額為新台幣仟元

投資公司名稱	被投資公司名稱	所 在 地 區	主 要 營 業 項 目	原 始 投 資 金 額		期 末 持 有		被 投 資 公 司 本 期 損 益	本 期 認 列 之 投 資 損 益	備 註	
				本 期 期 末	上 期 期 末	股 數	比 率 ( % )				帳 面 金 額
華夏海灣塑膠股份有限公司	台灣氣乙烯工業股份有限公司	高雄市林園區溪洲里工業一路1號	產銷氣乙烯單體	\$ 2,930,995	\$ 2,930,995	226,609,751	87.22	\$ 2,908,735	\$ 177,657	\$ 197,450	子公司
	華夏聚合股份有限公司	台北市基湖路 37 號 12 樓	PVC 粉之製造及銷售	800,000	800,000	80,000,000	100.00	936,023	46,158	46,158	子公司
	CGPC (BVI) Holding Co., Ltd.	Citco Building, Wickhams Cay, P.O. Box 662, Road Town, Tortola, British Virgin Islands	轉投資控股公司	1,073,906	1,073,906	16,308,258	100.00	353,996	4,998	4,998	子公司
	華運倉儲實業股份有限公司	高雄市前鎮區建基街 1 號	石化原料儲運操作	41,106	41,106	18,667,465	33.33	249,625	61,977	20,659	採用權益法之關聯企業
	CGPC America Corporation	1181 California Ave., Suite 235 Corona, CA 92881	銷售 PVC 二、三次加工品	648,931	648,931	100	100.00	206,051	2,137	2,137	子公司
	Krystal Star International Corporation	Citco Building, Wickhams Cay, P.O. Box 662, Road Town, Tortola, British Virgin Islands	銷售 PVC 二、三次加工品	-	283,502	5,780,000	100.00	-	1,280	1,280	子公司 (註 1)
	越峯電子材料股份有限公司	台北市基湖路 39 號 8 樓	產銷錳鋅、軟性鐵氧、磁粉、磁芯	33,995	33,995	3,176,019	1.74	23,223	( 41,916 )	( 730 )	採用權益法之關聯企業
	鑫特材料科技股份有限公司	台北市基湖路 37 號 12 樓	產銷強化塑膠產品	15,000	15,000	600,000	10.00	1,444	( 72 )	( 7 )	採用權益法之關聯企業

註 1：Krystal Star International Corporation 目前辦理解散清算程序，於 108 年 7 月返還剩餘財產，截至 108 年 9 月 30 日止，尚未完成解散清算程序。

註 2：於編製合併財務報告時，業已全數沖銷。

台灣聚合化學品股份有限公司及子公司  
台達化學工業股份有限公司  
被投資公司名稱、所在地區...等相關資訊  
民國 108 年 1 月 1 日至 9 月 30 日

附表七之四

單位：除另予註明者外，  
金額為新台幣仟元

投資公司名稱	被投資公司名稱	所在地區	主要營業項目	原始投資金額		期末		持有	被投資公司	本期認列之	備註	
				本期	期末	去	年					數
台達化學工業股份有限公司	TAITA (BVI) Holding Co., Ltd.	英屬維京群島	轉投資控股公司	\$ 1,916,348	\$ 1,916,348	\$ 61,738,000	100.00	\$ 1,464,849	\$ 78,861	\$ 78,861	子公司(註1及3)	
	華夏海灣塑膠股份有限公司	台北市	PVC 膠布等塑膠產品之製造及銷售	(USD 61,738 仟元)	(USD 61,738 仟元)	10,043,760	1.98	(USD 47,194 仟元)	(USD 41,792 仟元)	(USD 2,548 仟元)	採用權益法之被投資公司(註1)	
	華運倉儲實業股份有限公司	台北市	石化原料倉儲	65,365	65,365	18,667,463	33.33	158,904	403,908	8,005	採用權益法之被投資公司(註2)	
	越峯電子材料股份有限公司	台北市	產銷錳鋅軟性鐵氧磁粉	41,082	41,082	4,445,019	2.44	249,625	61,977	20,659	採用權益法之被投資公司(註1)	
	鑫特材料科技股份有限公司	台北市	強化塑膠品製造	44,771	44,771	600,000	10.00	32,502	(41,916)	(1,021)	採用權益法之被投資公司(註1)	
TAITA (BVI) Holding Co., Ltd.	ACME Electronics (Cayman) Corp.	英屬開曼群島	轉投資控股公司	15,000	15,000	2,695,619	5.39	1,444	(72)	(7)	採用權益法之被投資公司(註2)	
				52,769	52,769			66,539	(34,449)	-	採用權益法之被投資公司(註1)	
				(USD 1,700 仟元)	(USD 1,700 仟元)			(USD 2,244 仟元)	(USD -1,115 仟元)			

註 1：係依據被投資公司同期間經會計師核閱之財務報表計算。

註 2：係依據被投資公司同期間未經會計師核閱之財務報表計算。

註 3：於編製合併財務報告時，業已全數沖銷。

註 4：大陸被投資公司相關資訊請參閱附表八之四。



台灣聚合化學品股份有限公司及子公司

亞洲聚合股份有限公司

被投資公司名稱、所在地區...等相關資訊

民國 108 年 1 月 1 日至 9 月 30 日

附表七之五

單位：除另予註明者外，  
金額為新台幣仟元

投資公司名稱	被投資公司名稱	所在地區	主要營業項目	原始投資金額		期末持有		被投資公司 本期(損)益	本期認列之 投資(損)益	備註	
				本 年 期 末	去 年 年 底	數 比 率 (%)	帳 面 金 額				
亞洲聚合股份有限公司	亞聚維京控股有限公司	英屬維京群島	轉投資業務	\$ 427,570 (美金 13,774,806 元)	\$ 427,570 (美金 13,774,806 元)	11,342,594	100.00	\$ 501,985	\$ 6,033	\$ 6,033	子公司
	亞洲聚合投資股份有限公司	台北市	投資業務	200,000	200,000	20,000,000	100.00	97,045	( 580)	( 580)	子公司
	USI International Corp.	英屬維京群島	轉投資業務	86,912 (美金 2,800,000 元)	86,912 (美金 2,800,000 元)	2,800,000	70.00	135,983	6,452	4,516	子公司
	華夏海灣塑膠股份有限公司	台北市	產銷塑膠布、塑膠皮、塑膠管、塑膠粒、塑膠粉、異型押出建材、碱氣品及其他相關產品	247,412	247,412	42,527,153	8.07	646,953	403,908	32,592	採權益法之被投資公司
	華運倉儲實業股份有限公司	台北市	石化原料儲運作業	41,082	41,082	18,667,464	33.33	249,624	61,977	20,659	採權益法之被投資公司
	順昶塑膠股份有限公司	台北市	產銷伸縮膜及工業用多層包裝膜	75,242	75,242	12,266,779	7.95	199,955	84,088	6,684	採權益法之被投資公司
	越峯電子材料股份有限公司	台北市	產銷錳鋅、軟性鐵氧、磁粉、磁芯	61,348	61,348	6,056,623	3.31	44,285	( 41,916)	( 1,391)	採權益法之被投資公司
	聚利創業投資股份有限公司	台北市	投資高科技事業	52,791	52,791	3,913,533	8.33	20,602	( 1,275)	( 106)	採權益法之被投資公司
	鑫特材料科技股份有限公司	台北市	強化塑膠製品製造	36,250	36,250	1,825,000	30.42	4,393	( 72)	( 22)	採權益法之被投資公司
	台聚光電股份有限公司	台北市	藍寶石單晶製造及銷售	59,725	59,725	5,972,464	9.20	20,444	( 87,666)	( 8,067)	採權益法之被投資公司
亞聚維京控股有限公司	Ever Conquest Global Ltd.	英屬維京群島	轉投資業務	4,474,726 (美金 144,160,000 元)	3,204,570 (美金 103,240,000 元)	144,160,000	36.89	4,364,721	( 15,883)	( 5,824)	採權益法之被投資公司
	ACME Electronics (Cayman) Corp.	英屬開曼群島	轉投資業務	162,802 (美金 5,244,903 元)	162,802 (美金 5,244,903 元)	8,316,450	16.64	205,285	( 34,449)	-	亞聚維京控股有限公司採權益法之被投資公司
	USI International Corp.	英屬維京群島	轉投資業務	37,248 (美金 1,120,000 元)	37,248 (美金 1,120,000 元)	1,200,000	30.00	58,278	6,452	-	亞聚維京控股有限公司採權益法之被投資公司
亞洲聚合投資股份有限公司	越峯電子材料股份有限公司	台北市	產銷錳鋅、軟性鐵氧、磁粉、磁芯	14,889	14,889	1,884,548	1.03	13,780	( 41,916)	-	亞洲聚合投資股份有限公司採權益法之被投資公司
	順昶先進能源股份有限公司	台北市	產銷 EVA 封裝膜	30,000	30,000	3,000,000	15.00	( 13,496)	( 10,843)	-	亞洲聚合投資股份有限公司採權益法之被投資公司
Ever Conquest Global Ltd.	Ever Victory Global Ltd.	英屬維京群島	轉投資業務	12,131,363 (美金 390,830,000 元)	8,675,928 (美金 279,508,000 元)	390,830,000	80.01	11,833,130 (美金381,221,980 元)	( 19,241) (美金 -610,431 元)	-	Ever Conquest Global Ltd.採權益法之被投資公司
Ever Victory Global Ltd.	Dynamic Ever Investments Limited	香港	轉投資業務	15,156,397 (美金 488,286,000 元)	11,192,310 (美金 360,577,000 元)	488,286,000	89.94	14,768,678 (美金475,795,033 元)	( 22,032) (美金 -699,671 元)	-	Ever Victory Global Ltd.採權益法之被投資公司

註 1：於編製合併財務報表時，業已全數沖銷。

註 2：大陸被投資公司相關資訊請參閱附表八之五。

台灣聚合化學品股份有限公司及子公司

大陸投資資訊

民國 108 年 1 月 1 日至 9 月 30 日

附表八

單位：除另予註明者外，  
金額為新台幣仟元

大陸被投資公司名稱	主要營業項目	實收資本額	投資方式	本期期初自台灣匯出累積投資金額	本期匯出或收回投資金額		本期期末自台灣匯出累積投資金額	被投資公司本期損益	本公司直接或間接投資之持股比例(%)	本期認列投資(損)益(註6及7)	期末投資帳面價值(註6及7)	截至本期止已匯回投資收益
					匯出	收回						
越峰電子(昆山)有限公司	錳鋅軟性鐵氧磁鐵芯製造及銷售	\$ 953,704 (USD 30,725,000元)	註1	\$ 87,456 (USD 2,817,528元)	\$ -	\$ -	\$ 87,456 (USD 2,817,528元)	(\$ 39,603) (USD -1,279,676元)	11.23	(\$ 4,445) (USD -143,645元)	\$ 88,731 (USD 2,858,576元)	\$ -
台亞(上海)貿易有限公司	經營進口以及分銷各類化工原料及產品業務	155,200 (USD 5,000,000元)	註2	155,200 (USD 5,000,000元)	-	-	155,200 (USD 5,000,000元)	3,607 (USD 115,854元)	100.00	3,607 (USD 115,854元)	130,691 (USD 4,210,383元)	-
福建古雷石化有限公司	原油加工及石油製品製造等	30,344,536 (RMB 6,914,000元)	註3	5,086,383 (USD 163,865,447元)	1,980,041 (USD 63,789,992元)	-	7,066,424 (USD 227,655,439元)	38,082 (USD 1,235,690元)	22.71	9,359 (USD 303,641元)	6,910,310 (USD 222,625,961元)	-

本期期末累計自台灣匯出赴大陸地區投資金額	經濟部投審會核准投資金額	依經濟部投審會規定赴大陸地區投資限額
\$ 7,494,002 (USD 241,430,467元)	\$ 8,178,094 (註5) (USD 263,469,510元)	\$ - (註4)

註1：係透過100%轉投資之Swanlake Traders Ltd.再經由第三地區匯款投資大陸公司。

註2：係透過100%轉投資之Cypress Epoch Limited匯款投資大陸地區。

註3：係透過第三地區63.11%EVER CONQUEST GLOBAL LIMITED(連勝環球有限公司)，轉投資80.01%EVER VICTORY GLOBAL LIMITED(恆凱環球有限公司)，再轉投資89.94%DYNAMIC EVER INVESTMENTS LIMITED(旭騰投資有限公司)以間接投資50%福建古雷石化有限公司。

註4：係依據經濟部投審會106年3月14日經授工字第10620405860號函，本公司為取得經濟部工業局核發符合營運總部營業範圍證明文件之企業，故並無投資限額。

註5：係包括105年9月1日經經濟部投審會經審二字第10500116380號函及105年12月29日經經濟部投審會經審二字第10500234240號函核准經第三地區匯款投資大陸地區福建古雷石化有限公司合計美金248,025仟元。

註6：本期認列投資損益及帳面價值於編製合併財務報告時，業已全數沖銷。

註7：除越峰電子(昆山)有限公司係按其台灣母公司簽證會計師核閱之財務報表計算外，餘係按未經會計師核閱之財務報表計算。

台灣聚合化學品股份有限公司及子公司

越峯電子材料股份有限公司

大陸投資資訊

民國 108 年 1 月 1 日至 9 月 30 日

附表八之一

單位：除另予註明者外，  
金額為新台幣仟元

大陸被投資公司名稱	主要營業項目	實收資本額	投資方式 (註1)	本期期初自台灣匯出 累積投資金額 (註5)	本期匯出或收回		本期期末自台灣匯出 累積投資金額 (註5)	被投資公司 本期損益 (註6)	本公司直接 或間接投資 之持股比例 (%)	本期認列 投資(損)益 (註4、6及8)	期末投資 帳面價值 (註7及8)	截至本期止已 匯回投資收益
					匯出	收回						
越峰電子(昆山)有限公司	軟性鐵氧磁鐵芯製造 及銷售	USD 30,725 仟元	(二)	\$ 374,188 (USD 11,144 仟元)	\$ -	\$ -	\$ 374,188 (USD 11,144 仟元)	(\$ 39,603) (RMB -8,728 仟元)	51.27	(\$ 20,304) (RMB -4,475 仟元)	\$ 405,272 (RMB 92,347 仟元)	\$ -
越峰電子(廣州)有限公司	軟性鐵氧磁鐵芯製造 及銷售	USD 19,200 仟元	(二)	619,676 (USD 19,200 仟元)	-	-	619,676 (USD 19,200 仟元)	13,895 (RMB 3,092 仟元)	100	13,895 (RMB 3,092 仟元)	837,038 (RMB 190,730 仟元)	-

本期期末累計自台灣匯出 赴大陸地區投資金額	經濟部投審會 核准投資金額	依經濟部投審會 規定赴大陸地區投資 限額
\$ 941,878 (USD 30,344 仟元) (註3及7)	\$ 1,137,088 (USD 36,633 仟元) (註3及註7)	\$ - (註2)

註 1：投資方式(二)係透過第三地區投資設立公司再投資大陸公司。

註 2：依據經濟部投審會 97.08.29 經審字第 09704604680 號函，越峯公司為取得經濟部工業局核發符合營運總部營運範圍證明文件之企業，故並無投資限額。

註 3：係包含越峰電子(昆山)有限公司盈餘轉增資，越峯公司依持股比例因而增加之美金 6,289 仟元。

註 4：本期認列投資損益係按經台灣母公司簽證會計師核閱之財務報告計算。

註 5：係依原始投資之匯率計算。

註 6：係依 108 年 1 月 1 日至 9 月 30 日之平均匯率計算。

註 7：係依 108 年 9 月底之匯率計算。

註 8：帳面價值及本期認列投資損益於編製合併財務報告時，業已全數沖銷。

台灣聚合化學品股份有限公司及子公司

順昶塑膠股份有限公司

大陸投資資訊

民國 108 年 1 月 1 日至 9 月 30 日

附表八之二

單位：除另予註明者外，  
金額為新台幣仟元

大陸被投資公司名稱	主要營業項目	實收資本額 (註 1)	投資方式	本期期初 自台灣匯出 投資金額	本期匯出或收回		本期期末 自台灣匯出 投資金額	被投資公司 本期損益	本公司直接 或間接投資 之持股比例 (%)	本期認列 投資損益 (註 3)	期末投資 帳面價值 (註 3)	截至本期止已 匯回投資收益
					匯出	收回						
順昶塑膠(昆山)有限公司	生產、銷售、開發多功能膜及光解膜等。	\$ 412,522 (USD13,290 仟元)	透過英屬蓋曼群島 Swanson International Ltd. 間接投資。	\$ 223,930	\$ -	\$ -	\$ 223,930	\$ 65,141 (USD 2,098 仟元)	100	\$ 65,141 (USD 2,098 仟元)	\$ 1,011,081 (USD32,573 仟元)	\$ -
順安塗佈科技(昆山)有限公司	經營 PE 離型膜及其他離型產品之產銷業務。	282,464 (USD 9,100 仟元)	透過英屬蓋曼群島 Swanson International Ltd 投資英國 A.S. Holdings (UK) Limited 間接投資。	193,447	-	-	193,447	19,173 (USD 617 仟元)	100	19,173 (USD 617 仟元)	522,028 (USD16,818 仟元)	-
順昶塑膠(天津)有限公司	生產、銷售、開發多功能膜及光解膜等。	332,128 (USD10,700 仟元)	經由第三地區順昶塑膠(新加坡)私人有限公司間接投資。	170,754	-	-	170,754	(39,759) (USD-1,281 仟元)	100	(39,759) (USD-1,281 仟元)	147,875 (USD 4,764 仟元)	-

本期期末累計自台灣匯出 赴大陸地區投資金額	經濟部投審會核准 投資金額	依經濟部投審會規定 赴大陸地區投資限額
\$ 588,131	\$1,017,670 (USD 32,786 仟元)	\$ - (註 2)

註 1：實收資本額及經濟部投審會核准投資金額係以 108 年 9 月 30 日之即期匯率換算。

註 2：依經濟部經審字第 10620415720 號函規定，因順昶公司已於 106 年向經濟部工業局申請企業營運總部，有效期間為 106 年至 109 年止，故本年度未有赴大陸地區投資限額上限之規定。

註 3：於編製合併財務報表時，業已全數沖銷。

台灣聚合化學品股份有限公司及子公司

華夏海灣塑膠股份有限公司

大陸投資資訊

民國 108 年 1 月 1 日至 9 月 30 日

附表八之三

單位：除另予註明者外，  
金額為新台幣仟元

大陸被投資公司名稱	主要營業項目	實收資本額 (註 1)	投資方式	本期期初自台灣匯出累積投資金額 (註 1)	本期匯出或收回投資金額		本期期末自台灣匯出累積投資金額 (註 1)	被投資公司本期損益	本公司直接或間接投資之持股比例 (%)	本期認列投資損益 (註 5)	期末投資帳面價值 (註 1 及 5)	截至本期止已匯回收益
					匯出	收回						
華夏塑膠(中山)有限公司(註 4)	從事 PVC 膠布及三次加工製造及銷售	\$ 620,800 (美金 20,000 仟元)	透過 CGPC (BVI) Holding Co., Ltd. 間接投資。	\$ 620,800 (美金 20,000 仟元)	\$ -	\$ -	\$ 620,800 (美金 20,000 仟元)	\$ 3,605 (美金 116 仟元)	100	\$ 3,605 (美金 116 仟元)	\$ 262,805 (美金 8,467 仟元)	\$ -
中山華聚塑化製品有限公司(註 4)	從事 PVC 三次加工品製造及銷售	46,560 (美金 1,500 仟元)	透過 CGPC (BVI) Holding Co., Ltd. 間接投資。	46,560 (美金 1,500 仟元)	-	-	46,560 (美金 1,500 仟元)	(1) (美金 -仟元)	100	(1) (美金 -仟元)	13,660 (美金 440 仟元)	-

本年年底累計自台灣匯出赴大陸地區投資金額 (註 1 及 3)	經濟部投審會核准投資金額 (註 1)	依經濟部投審會規定赴大陸地區投資限額
\$ 840,625 (美金 27,082 仟元)	\$ 1,064,517 (美金 34,295 仟元)	\$ - (註 2)

註 1：係按 108 年 9 月 30 日之即期匯率換算。

註 2：依據經濟部工業局 106.9.22 經授工字第 10620424930 號函，華夏公司已取得經濟部工業局核發符合營運總部營運範圍證明文件之企業，故並無投資限額。

註 3：泉州華夏塑膠有限公司(泉州華夏)及聯聚(中山)工業有限公司(聯聚中山)已完成清算解散程序，並已將清算剩餘款項匯回 CGPC (BVI) Holding Co., Ltd. (CGPC (BVI))，另華夏塑膠(三河)有限公司(華夏三河)之股權已全數出售，其出售剩餘款項亦已匯回 CGPC (BVI)，惟上述股權投資之投資款均尚未匯回台灣，故該累計金額尚包含泉州華夏之投資金額 21,231 仟元(美金 684 仟元)、聯聚中山之投資金額 27,874 仟元(美金 898 仟元)以及華夏三河之投資金額 124,160 仟元(美金 4,000 仟元)。

註 4：華夏公司董事會於 100 年 10 月 24 日決議通過解散孫公司華夏塑膠(中山)有限公司(華夏中山)及中山華聚塑化製品有限公司(中山華聚)，截至 108 年 9 月 30 日止，華夏中山及中山華聚尚未完成解散程序。

註 5：於編製合併財務報告時，業已全數沖銷；投資損益係以未經會計師核閱之財務報告認列。

台灣聚合化學品股份有限公司及子公司

台達化學工業股份有限公司

大陸投資資訊

民國 108 年 1 月 1 日至 9 月 30 日

附表八之四

單位：除另予註明者外，  
金額為新台幣仟元

大陸被投資公司名稱	主要營業項目	實收資本額	投資方式	本期期初自台灣匯出 累積投資金額	本期匯出或收回投資金額		本期期末自台灣匯出 累積投資金額	被投資公司 本期(損)益 (註 5)	本公司直接或 間接投資之 持股比例 (%)	本期認列投資(損)益 (註 5)	期末投資帳面價值 (註 5)	截至本期止 已匯回投資收益
					匯出	收回						
台達化工(中山)有限公司(台達中山)	從事苯乙烯聚合衍生物之製造及銷售	\$ 1,435,600 (USD 46,250 仟元) (註 1)	透過第三地區投資設立 公司再投資大陸公司	\$ 1,334,720 (USD 43,000 仟元)	\$ -	\$ -	\$ 1,334,720 (USD 43,000 仟元)	\$ 209,036 (USD 6,736 仟元)	100	\$ 29,036 (USD 6,736 仟元) (註 6)	\$ 2,256,671 (USD 72,702 仟元) (註 6)	\$ -
台達化工(天津)有限公司(台達天津)	從事苯乙烯聚合衍生物之製造及銷售	848,944 (USD 27,350 仟元) (註 2)	透過第三地區投資設立 公司再投資大陸公司	807,040 (USD 26,000 仟元)	-	-	807,040 (USD 26,000 仟元)	( 107,559) (USD -3,409 仟元)	100	( 107,559) (USD -3,409 仟元) (註 6)	( 60,339) (USD 1,944 仟元) (註 6)	-
越峰電子(昆山)有限公司(越峰昆山)	錳鋅、軟性鐵氧、磁鐵 蕊之製造及銷售	953,704 (USD 30,725 仟元)	透過轉投資第三地區現 有公司 ACME Electronics (Cayman) Corp.再投資大陸公司	42,029 (USD 1,354 仟元)	-	-	42,029 (USD 1,354 仟元)	( 39,603) (USD -1,280 仟元)	5.39	( 2,136) (USD -69 仟元)	54,271 (USD 1,748 仟元)	-

本期期末累計自台灣匯出 赴大陸地區投資金額	經濟部投資審會 核准投資金額	依經濟部投審會規定 赴大陸地區投資限額
\$2,183,789 (USD 70,354 仟元)	\$2,353,369 (USD 75,817 仟元)(註 3)	\$2,528,309 (註 4)

註 1：台達中山於 96 年度辦理盈餘轉增資 USD3,250 仟元。

註 2：台達天津於 101 年度辦理盈餘轉增資 USD1,350 仟元。

註 3：係含台達中山盈餘轉增資 USD3,250 仟元、台達天津盈餘轉增資 USD1,350 仟元及越峰昆山盈餘轉增資 USD802 仟元。

註 4：係按台達公司 108 年 9 月 30 日淨值之百分之六十計算。

註 5：係按台灣母公司簽證會計師核閱之財務報表計算。

註 6：於編製合併財務報告時，業已全數沖銷。

台灣聚合化學品股份有限公司及轉投資公司

亞洲聚合股份有限公司

大陸投資資訊

民國 108 年 1 月 1 日至 9 月 30 日

附表八之五

單位：除另予註明者外，  
金額為新台幣仟元

大陸被投資公司名稱	主要營業項目	實收資本額 (註 3)	投資方式 (註 1)	本 期 期 初 自 台 灣 匯 出 累 積 投 資 金 額	本 期 匯 出 或 收 回 投 資 金 額		本 期 期 末 未 自 台 灣 匯 出 累 積 投 資 金 額	被 投 資 公 司 本 期 損 益 (註 2)	本 公 司 直 接 或 間 接 投 資 之 持 股 比 例 (%)	本 期 認 列 投 資 ( 損 ) 益 (註 3)	期 末 投 資 帳 面 金 額 (註 4)	截 至 本 期 期 末 止 已 匯 回 投 資 收 益
					匯 出	收 回						
越峰電子(昆山)有限公司	矽銻鐵氧磁鐵芯之製造及銷售	\$ 953,704 (美元 30,725,000 元)	(二) ACME Electronics (Cayman) Corp.	\$ 129,666 (美元 4,177,369 元)	\$ -	\$ -	\$ 129,666 (美元 4,177,369 元)	B(\$ 39,603)	16.64	(\$ 6,591)	\$ 131,555	\$ -
聚華(上海)貿易有限公司	銷售化工產品及其設備等	77,600 (美元 2,500,000 元)	(二) 亞聚維京控股有限公司	94,225 (美元 3,035,601 元)	-	-	94,225 (美元 3,035,601 元)	C 9,196	100.00	9,196	106,947	-
福建古雷石化有限公司	原油加工及石油製品製造等	30,344,536 (人民幣 6,914,000,000 元)	(二) Dynamic Ever Investments Ltd.	2,979,734 (美元 95,996,586 元)	1,150,866 (美元 37,076,879 元)	-	4,130,600 (美元 133,073,466 元)	C 38,165	13.27	5,490	4,037,877	-

本 期 期 末 累 計 自 台 灣 匯 出 赴 大 陸 地 區 投 資 金 額	經 濟 部 投 審 會 核 准 投 資 金 額	依 經 濟 部 投 審 會 規 定 赴 大 陸 地 區 投 資 限 額
\$4,504,108 (註 5) (美元 145,106,571 元)	\$5,009,285 (美元 161,381,608 元)	\$ - (註 6)

註 1：投資方式區分為下列三種，標示種類別即可：

- (1) 直接赴大陸地區從事投資。
- (2) 透過第三地區公司再投資大陸（請註明該第三地區之投資公司）。
- (3) 其他方式。

註 2：係透過第三地區 36.89% Ever Conquest Global Ltd.（連勝環球有限公司），轉投資 80.01% Ever Victory Global Ltd.（恆凱環球有限公司），再轉投資 89.94% Dynamic Ever Investments Ltd.（旭騰投資有限公司）以間接投資 50%福建古雷石化有限公司。

註 3：本年底認列投資損益欄中：

- (1) 若屬籌備中，尚無投資損益者，應予註明。
- (2) 投資損益認列基礎分為下列三種，應予註明。
  - A. 經與中華民國會計師事務所所有合作關係之國際性會計師事務所核閱之財務報表。
  - B. 經台灣母公司簽證會計師核閱之財務報表。
  - C. 其他。

註 4：係按 108 年 9 月 30 日之匯率換算。

註 5：係包含投資上海晶盟硅材料有限公司、上海合晶硅材料有限公司、上海晶技電子材料有限公司、錦州晶技太陽能科技有限公司、錦州佑華硅材料有限公司、錦州陽光能源有限公司、青海辰光新能源責任有限公司、聚華（上海）貿易有限公司及福建古雷石化有限公司等之金額。

本公司透過 Silicon Technology Investment (Cayman) Corp.轉投資上海晶盟硅材料有限公司及上海合晶硅材料有限公司。

另本公司係透過 Solargiga Energy Holdings Limited 轉投資 Solar Technology Investment (Cayman) Corp.及日晟投資有限公司。其中 Solar Technology Investment (Cayman) Corp.間接轉投資太陽能硅材料有限公司，並經由太陽能硅材料有限公司再轉投資上海晶技電子材料有限公司。日晟投資有限公司間接轉投資錦州晶技太陽能科技有限公司、錦州佑華硅材料有限公司、錦州陽光能源有限公司及青海辰光新能源責任有限公司。

註 6：係依據經濟部投審會 105 年 11 月 11 日經授工字第 10520427730 號函，本公司為取得經濟部工業局核發符合營運總部營業範圍證明文件之企業，故並無投資限額。

台灣聚合化學品股份有限公司及子公司

母子公司間業務關係及重要交易往來情形

民國 108 年 1 月 1 日至 9 月 30 日

附表九

單位：新台幣仟元

編號 (註 1)	交易人名稱	交易往來對象	與交易人之關係 (註 2)	交易往來情形		佔合併總營收或 總資產之比率 (註 4)
				科目	金額 (註 3)	
0	台灣聚合化學品股份有限公司	Forever Young Company Limited	1	銷貨收入	\$ 135,429	無重大差異 0.32%
0	台灣聚合化學品股份有限公司	台聚(香港)有限公司	1	銷貨收入	124,802	無重大差異 0.30%
0	台灣聚合化學品股份有限公司	順昶塑膠股份有限公司	1	銷貨收入	41,587	無重大差異 0.10%
0	台灣聚合化學品股份有限公司	聚華(上海)貿易有限公司	1	銷貨收入	95,009	無重大差異 0.23%
0	台灣聚合化學品股份有限公司	亞洲聚合股份有限公司	1	進貨	640,284	無重大差異 1.53%
0	台灣聚合化學品股份有限公司	順昶塑膠股份有限公司	1	進貨	47,777	無重大差異 0.11%
0	台灣聚合化學品股份有限公司	台達化學工業股份有限公司	1	進貨	15,808	無重大差異 0.04%
0	台灣聚合化學品股份有限公司	Forever Young Company Limited	1	應收帳款	18,259	無重大差異 0.04%
0	台灣聚合化學品股份有限公司	順昶塑膠股份有限公司	1	應收帳款	11,038	無重大差異 0.02%
0	台灣聚合化學品股份有限公司	台聚(香港)有限公司	1	應收帳款	23,936	無重大差異 0.03%
0	台灣聚合化學品股份有限公司	聚華(上海)貿易有限公司	1	應收帳款	24,355	無重大差異 0.03%
0	台灣聚合化學品股份有限公司	亞洲聚合股份有限公司	1	應收帳款	75,015	無重大差異 0.10%
0	台灣聚合化學品股份有限公司	台灣氯乙烯工業股份有限公司	1	其他應收款	135,816	無重大差異 0.19%
0	台灣聚合化學品股份有限公司	亞洲聚合股份有限公司	1	應付關係公司款	149,599	無重大差異 0.21%
0	台灣聚合化學品股份有限公司	Dynamic Ever Investments Limited	1	管理服務收入	17,780	無重大差異 0.02%
0	台灣聚合化學品股份有限公司	台聚管理顧問股份有限公司	1	管理服務費用	70,904	無重大差異 0.10%
0	台灣聚合化學品股份有限公司	亞洲聚合股份有限公司	1	出售原料收入	111,090	無重大差異 0.15%
1	亞洲聚合股份有限公司	順昶塑膠股份有限公司	3	銷貨收入	32,869	無重大差異 0.08%
1	亞洲聚合股份有限公司	台聚(香港)有限公司	3	銷貨收入	16,604	無重大差異 0.04%
1	亞洲聚合股份有限公司	台達化學工業股份有限公司	3	進貨	37,755	無重大差異 0.09%
1	亞洲聚合股份有限公司	順昶塑膠股份有限公司	3	進貨	24,581	無重大差異 0.03%
1	亞洲聚合股份有限公司	華運倉儲實業股份有限公司	3	倉運碼頭操作費	23,567	無重大差異 0.03%
1	亞洲聚合股份有限公司	USIG (Shanghai) Co.,Ltd	3	應收帳款	33,587	無重大差異 0.05%
1	亞洲聚合股份有限公司	USIG (Shanghai) Co.,Ltd	3	銷貨	80,336	無重大差異 0.11%
2	華夏海灣塑膠股份有限公司	台聚管理顧問股份有限公司	3	管理服務費用	65,819	無重大差異 0.16%
2	華夏海灣塑膠股份有限公司	華運倉儲實業股份有限公司	3	倉運碼頭操作費+租金 費用	75,738	無重大差異 0.18%
2	華夏海灣塑膠股份有限公司	台灣氯乙烯工業股份有限公司	3	應付帳款	722,876	無重大差異 1.00%
2	華夏海灣塑膠股份有限公司	台灣氯乙烯工業股份有限公司	3	進貨	3,351,739	無重大差異 7.98%
2	華夏海灣塑膠股份有限公司	CGPC America Corporation	3	應收帳款	119,335	無重大差異 0.16%

(接次頁)



(承前頁)

編號 (註 1)	交易人名稱	交易往來對象	與交易人之關係 (註 2)	交易往來情形		
				科目	金額 (註 3)	交易條件 佔合併總營收或 總資產之比率 (註 4)
2	華夏海灣塑膠股份有限公司	CGPC America Corporation	3	銷貨收入	\$ 310,774	無重大差異 0.74%
2	華夏海灣塑膠股份有限公司	華夏聚合股份有限公司	3	進貨	21,422	無重大差異 0.05%
3	台達化學工業股份有限公司	台聚管理顧問股份有限公司	3	管理服務費用	38,930	無重大差異 0.09%
3	台達化學工業股份有限公司	華運倉儲實業股份有限公司	3	倉運碼頭操作費	12,534	無重大差異 0.02%
3	台達化學工業股份有限公司	台達化工(中山)有限公司	3	銷貨收入	644,196	無重大差異 1.53%
3	台達化學工業股份有限公司	台達化工(天津)有限公司	3	其他應收款	289,201	無重大差異 0.69%
4	越峯電子材料股份有限公司	越峰電子(昆山)有限公司	3	銷貨收入	75,623	無重大差異 0.10%
4	越峯電子材料股份有限公司	越峰電子(廣州)有限公司	3	銷貨收入	72,982	無重大差異 0.17%
4	越峯電子材料股份有限公司	ACME Ferrite Product Sdn. Bhd.	3	銷貨收入	16,726	無重大差異 0.04%
4	越峯電子材料股份有限公司	越峰電子(昆山)有限公司	3	銷貨成本	45,733	無重大差異 0.11%
4	越峯電子材料股份有限公司	越峰電子(廣州)有限公司	3	加工費(帳列銷貨成本)	261,938	無重大差異 0.62%
4	越峯電子材料股份有限公司	ACME Electronics (Cayman) Corp.	3	其他應收款	187,916	無重大差異 0.45%
4	越峯電子材料股份有限公司	Golden Amber Enterprises Limited	3	其他應收款	24,907	無重大差異 0.06%
4	越峯電子材料股份有限公司	越峰電子(廣州)有限公司	3	應付票據及帳款	229,538	無重大差異 0.55%
4	越峯電子材料股份有限公司	越峰電子(昆山)有限公司	3	應付票據及帳款	12,773	無重大差異 0.03%
5	台達化工(中山)有限公司	台達化工(天津)有限公司	3	其他應收款	88,867	無重大差異 0.21%
5	台達化工(中山)有限公司	台達化工(天津)有限公司	3	銷貨成本	17,171	無重大差異 0.02%
6	越峰電子(昆山)有限公司	越峰電子(廣州)有限公司	3	銷貨收入	16,013	無重大差異 0.02%
6	越峰電子(昆山)有限公司	ACME Ferrite Product Sdn. Bhd.	3	銷貨收入	32,073	無重大差異 0.04%
7	華夏聚合股份有限公司	台灣氯乙烯工業股份有限公司	3	應付帳款	760,962	無重大差異 1.81%
7	華夏聚合股份有限公司	台灣氯乙烯工業股份有限公司	3	其他應付款	23,380	無重大差異 0.06%
7	華夏聚合股份有限公司	台灣氯乙烯工業股份有限公司	3	進貨	3,351,722	無重大差異 7.98%
8	順昶塑膠股份有限公司	台灣聚合化學品股份有限公司	2	銷貨收入	50,171	無重大差異 0.07%
8	順昶塑膠股份有限公司	台灣聚合化學品股份有限公司	2	銷貨成本	41,587	無重大差異 0.06%
8	順昶塑膠股份有限公司	台灣聚合化學品股份有限公司	2	應付帳款	12,258	無重大差異 0.02%
8	順昶塑膠股份有限公司	亞洲聚合股份有限公司(亞聚公司)	3	銷貨收入	26,003	無重大差異 0.04%
8	順昶塑膠股份有限公司	亞洲聚合股份有限公司(亞聚公司)	3	銷貨成本	32,851	無重大差異 0.05%
8	順昶塑膠股份有限公司	台聚管理顧問股份有限公司(台聚管顧公司)	3	管理服務費	18,579	無重大差異 0.03%
8	順昶塑膠股份有限公司	Forever Young Company Limited	3	應收帳款	28,814	無重大差異 0.04%
8	順昶塑膠股份有限公司	Forever Young Company Limited	3	銷貨收入	54,711	無重大差異 0.08%
8	順昶塑膠股份有限公司	Forever Young Company Limited	3	其他收入	16,756	無重大差異 0.04%

(接次頁)

(承前頁)

編號 (註 1)	交易人名稱	交易往來對象	與交易人之關係 (註 2)	交易往來情形		
				科目	金額 (註 3)	交易條件 佔合併總營收或 總資產之比率 (註 4)
9	Forever Young Company Limited	Swanson Plastics (India) Private Ltd.	3	應收帳款	\$ 180,796	無重大差異 0.43%
9	Forever Young Company Limited	Swanson Plastics (India) Private Ltd.	3	銷貨收入	36,582	無重大差異 0.09%
9	Forever Young Company Limited	順昶塑膠(昆山)有限公司	3	應收帳款	87,863	無重大差異 0.21%
9	Forever Young Company Limited	順昶塑膠(昆山)有限公司	3	銷貨收入	290,295	無重大差異 0.69%
9	Forever Young Company Limited	順昶塑膠(馬來西亞)有限公司	3	應收帳款	40,294	無重大差異 0.10%
9	Forever Young Company Limited	順昶塑膠(馬來西亞)有限公司	3	銷貨成本	154,117	無重大差異 0.37%
9	Forever Young Company Limited	順昶塑膠(馬來西亞)有限公司	3	銷貨收入	340,276	無重大差異 0.81%
9	Forever Young Company Limited	PT. Swanson Plastics Indonesia	3	應收帳款	49,352	無重大差異 0.07%
9	Forever Young Company Limited	PT. Swanson Plastics Indonesia	3	銷貨收入	175,366	無重大差異 0.24%
9	Forever Young Company Limited	Swanson International Ltd.	3	應收帳款	96,379	無重大差異 0.23%
9	Forever Young Company Limited	台灣聚合化學品股份有限公司	2	應付帳款	18,259	無重大差異 0.03%
9	Forever Young Company Limited	台灣聚合化學品股份有限公司	2	銷貨成本	138,088	無重大差異 0.33%
10	順安塗佈科技(昆山)有限公司	順昶塑膠(天津)有限公司	3	應收帳款	186,865	無重大差異 0.45%
11	順昶塑膠(昆山)有限公司	順昶塑膠(天津)有限公司	3	銷貨成本	14,203	無重大差異 0.03%
11	順昶塑膠(昆山)有限公司	順安塗佈科技(昆山)有限公司	3	應收帳款	30,404	無重大差異 0.04%
11	順昶塑膠(昆山)有限公司	順安塗佈科技(昆山)有限公司	3	銷貨收入	75,265	無重大差異 0.10%
12	順昶塑膠(馬來西亞)有限公司	順昶塑膠(新加坡)私人有限公司	3	銷貨收入	200,847	無重大差異 0.28%
12	順昶塑膠(馬來西亞)有限公司	順昶塑膠(新加坡)私人有限公司	3	應收帳款	22,702	無重大差異 0.03%
12	順昶塑膠(新加坡)私人有限公司	Swanson Plastics (India) Private Ltd.	3	應收帳款	110,192	無重大差異 0.15%
12	順昶塑膠(新加坡)私人有限公司	PT. Swanson Plastics Indonesia	3	銷貨成本	39,833	無重大差異 0.06%

註 1： 母公司及子公司相互間之業務往來資訊應分別於編號欄註明，編號之填寫方法如下：

1. 母公司填 0。
2. 子公司依公司別由阿拉伯數字 1 開始依序編號。

註 2： 與交易人之關係有以下三種，標示種類即可：

1. 母公司對子公司。
2. 子公司對母公司。
3. 子公司對子公司。

註 3： 於編製合併財務報告時，業已全數沖銷。

註 4： 交易往來金額佔合併總營收或總資產比率之計算，若屬資產負債科目者，以期末餘額佔合併總資產之方式計算；若屬損益科目者，以期末累積金額佔合併總營收之方式計算。